



As Exportações de MPEs como Vetor de Impulsionamento do Comércio Internacional

MARCOS STAHL – Consultor de Negócios Internacionais





Resumidamente, os pequenos negócios são divididos da seguinte maneira:

- **Microempreendedor Individual** - Faturamento anual até R\$ 81 mil;
- **Microempresa** - Faturamento anual até R\$ 360 mil;
- **Empresa de Pequeno Porte** - Faturamento anual entre R\$ 360 mil e R\$ 4,8 milhões;



No Brasil existem 6,4 milhões de estabelecimentos. Desse total, 99% são micro e pequenas empresas (MPE).

As MPEs respondem por 52% dos empregos com carteira assinada no setor privado (16,1 milhões).

<http://www.sebrae.com.br/sites/PortalSebrae/ufs/sp/sebraeaz/pequenos-negocios-em-numeros,12e8794363447510VgnVCM1000004c00210aRCRD>

Participação dos pequenos negócios na economia Estado de São Paulo*

● Pequenos negócios
● Médias e grandes empresas



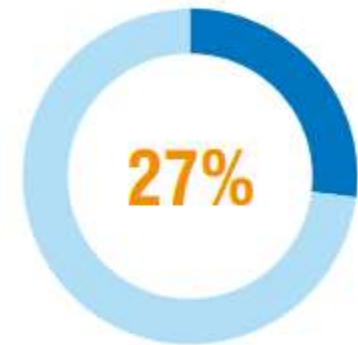
Empresas



Empregos



Folha de salários



Produto Interno Bruto

http://www.sebrae.com.br/Sebrae/Portal%20Sebrae/UFs/SP/Pesquisas/Panorama_dos_Pequenos_Negocios_2018_AF.pdf

Definição de porte de estabelecimentos segundo o número de empregados

Porte	Comércio e Serviços	Indústria
Microempresa (ME)	Até 9 empregados	Até 19 empregados
Empresa de Pequeno Porte (EPP)	De 10 a 49 empregados	De 20 a 99 empregados
Empresa de médio porte	De 50 a 99 empregados	De 100 a 499 empregados
Grandes empresas	100 ou mais empregados	500 ou mais empregados

Fonte:
SEBRAE-NA/ Dieese. Anuário do trabalho na micro e pequena empresa 2013, p. 17.

www.sebrae.com.br/Sebrae/Portal%20Sebrae/Anexos/Anuario%20do%20Trabalho%20Na%20Micro%20e%20Pequena%20Empresa_2013.pdf



Evolução de MPE exportadoras nos últimos anos

O Brasil contou com 8.863 MPEs exportadoras em 2017

As MPEs representaram 40,8% das empresas exportadoras do país em 2017, sendo 17,8% referentes às microempresas e 23,1% às empresas de pequeno porte.

<https://datasebrae.com.br/exportacao-das-micro-e-pequenas-empresas/#valorMPE>

Que unidades da federação concentram mais empresas exportadoras?

As MPE exportadoras estão geograficamente concentradas nas regiões Sul e Sudeste, a exemplo do que se observa também nas firmas de maior porte.

Em toda a série que vai de 2009 a 2017, 85% a 90% das MPEs situavam-se em apenas cinco estados – São Paulo, Rio Grande do Sul, Minas Gerais, Paraná e Santa Catarina – e suas exportações responderam por cerca de 70% do total das MPEs.

<https://datasebrae.com.br/exportacao-das-micro-e-pequenas-empresas/#valorMPE>

Que unidades da federação concentram mais empresas exportadoras?

Distribuição do número de empresas e do valor exportado por MPE, segundo UFs selecionadas - 2017 (Em %)



<https://datasebrae.com.br/exportacao-das-micro-e-pequenas-empresas/#valorMPE>



Que unidades da federação concentram mais empresas exportadoras?

O estado de São Paulo tem posição de destaque nesse quadro, uma vez que detinha 3.960 firmas exportadoras em 2016, equivalente a 44,7% das MPEs brasileiras. Em termos de valor exportado, as MPEs paulistas somaram US\$ 339,7 milhões no ano, equivalentes a 29,1% do total vendido por esse porte de firmas em nível nacional.

<https://datasebrae.com.br/exportacao-das-micro-e-pequenas-empresas/#valorMPE>



Como tem evoluído o valor exportado pelas MPE nos últimos anos?

O valor total exportado pelas MPEs em 2017 somou US\$ 1.166 milhões, sendo US\$ 410 milhões referentes às microempresas e US\$ 756 milhões às pequenas.

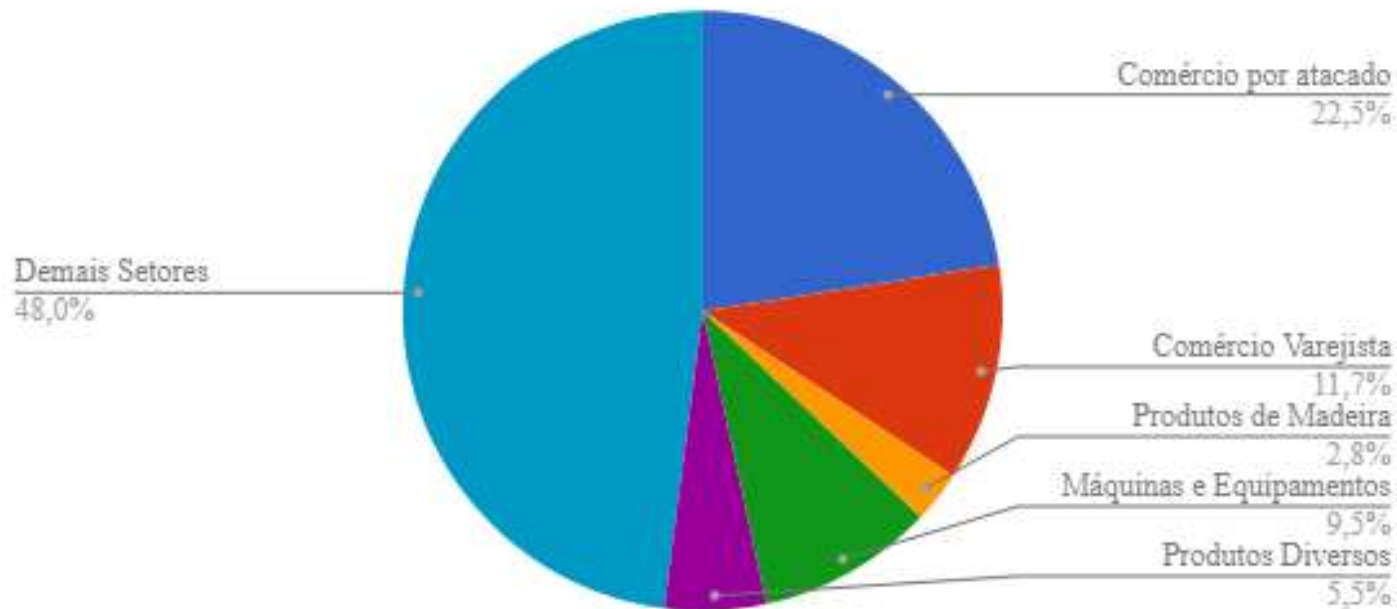
As empresas de médio porte exportaram US\$ 6,2 bilhões, valor equivalente a 2,84% do total, e as grandes empresas realizaram pouco mais de 90% das vendas externas totais do país, com montante de US\$ 197,4 bilhões

<https://datasebrae.com.br/exportacao-das-micro-e-pequenas-empresas/#valorMPE>

Microempresas distribuídas por ramo de atividade

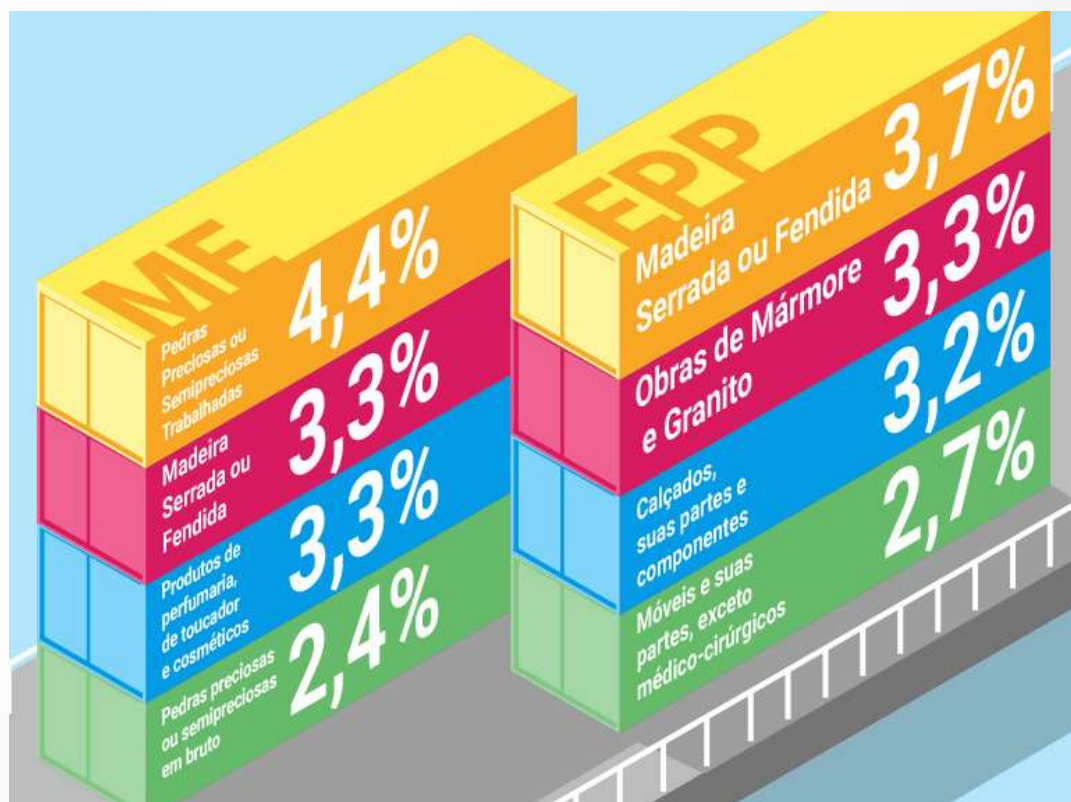
Pequenas empresas exportadoras segundo principais setores de atividade - 2017

Fontes: RFB, Secex/MDIC, Rais/MTE e IBGE.



<https://datasebrae.com.br/exportacao-das-micro-e-pequenas-empresas/#valorMPE>

A pauta de exportações das MPE brasileiras é bastante diversificada em termos de produtos. Basta notar que os cinco principais itens responderam por somente 13,7% das vendas das microempresas e por 16,2% das exportações das pequenas empresas em 2016.



<https://datasebrae.com.br/exportacao-das-micro-e-pequenas-empresas/#valorMPE>

Quais são os principais destinos das exportações das MPE?

Distribuição das exportações das MPEs segundo blocos econômicos de destino - 2017
(Em %)

Fontes: RFB, Secex/MDIC, Rais/MTE e IBGE.

Demais países

14,7%

Ásia-Pacífico

12,6%

ALADI (exceto Mercosul)

13,7%

União Europeia

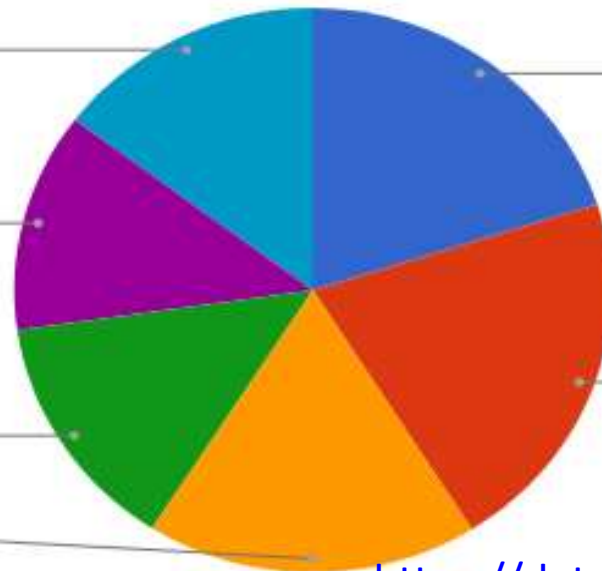
18,0%

Estados Unidos e Canadá


20,1%

Mercosul

21,0%



<https://datasebrae.com.br/exportacao-das-micro-e-pequenas-empresas/#valorMPE>

 0800 570 0800

 www.sebraesp.com.br

 radio.sebraesp.com.br

 facebook.com/sebraesp

 instagram.com/sebraesp

 twitter.com/sebraesp

 flickr.com/sebraesp

 youtube.com/sebraesaopaulo



Obrigado.

Marcos Stahl

Fone: 0800 570 0800

