

**De:** **Para divulgação pública**s.com  
**Enviado em:** quinta-feira, 8 de julho de 2021 13:15  
**Para:** **Para divulgação pública**  
**Assunto:** ENC: 14ª Reunião Ordinária do Conselho Deliberativo da SP  
Negócios

PSC e acompanhamento

---

**De:** Conselho Deliberativo [m:**Para divulgação pública**]  
**Enviada em:** quinta-feira, 8 de julho de 2021 12:47  
**Para:** [aline.cardoso@prefeitura.sp.gov.br](mailto:aline.cardoso@prefeitura.sp.gov.br); [tarcilaneres@prefeitura.sp.gov.br](mailto:tarcilaneres@prefeitura.sp.gov.br); [rita@ceciev.com.br](mailto:rita@ceciev.com.br);  
[lair@co](mailto:lair@co)  
[wmello](mailto:wmello)  
**Cc:** [alo](mailto:alo);  
Scudeler de Barros; Elenice Linhares; Kelle Torres; **Para divulgação pública**;  
[am](mailto:am) **Para divulgação pública** [riadecarmo@barbozadecarmo.com.br](mailto:riadecarmo@barbozadecarmo.com.br) [mariafernanda@barbozadecarmo.com.br](mailto:mariafernanda@barbozadecarmo.com.br)  
[comexindiani.com.br](mailto:comexindiani.com.br) **Para divulgação pública** **Para divulgação pública** **Para divulgação pública**  
**A** **Para divulgação pública** do Conselho Deliberativo da SP Negócios

Prezados Senhores Conselheiros,

Mantendo o cronograma anual de reuniões, convidamos os membros do Conselho Deliberativo da SP Negócios para a décima quarta reunião ordinária a ser realizada no dia 12 de julho de 2021, às 15h, no formato online, a ser acessada através do link:

<https://meet.google.com/zgr-zajn-cjh>

Atenciosamente,

**ALINE CARDOSO**

Presidente do Conselho Deliberativo da SP Negócios



## PAUTA

### REUNIÃO DO CONSELHO DELIBERATIVO 12 DE JULHO DE 2021

Pela ordem do dia, os assuntos são os seguintes:

Assuntos Gerais:

- a. Dos resultados dos Projetos da São Paulo Negócios no primeiro semestre de 2021;
- b. Ajustes no Plano de Trabalho para 2021;
- c. Relatório COGEAI 2020;
- d. Aprovação do reajuste do benefício de Vale-refeição

# 14ª Reunião Conselho Deliberativo

## 12/07/2021

REAJUSTE DE BENEFÍCIO:  
VALE-REFEIÇÃO



# Reajuste de benefício: vale-refeição

## Proposta de reajuste de benefício:

- Desde a criação da agência (2017), o valor benefício é de R\$ 31,00/dia (trinta e um reais ao dia), não tendo havido nenhuma atualização/correção monetária.
- O aumento da inflação e a perda do poder de compra contribuíram para defasar o valor ofertado aos colaboradores.
- Ao aplicarmos a correção pelo IPCA acumulado no período que é de 18%, chegamos ao valor de R\$ 36,60 – valor ainda defasado para os valores da região central da cidade.

# Reajuste de benefício: vale-refeição

## Proposta de reajuste de benefício:

- A Associação Brasileira das Empresas de Benefícios ao Trabalhador (ABBT) realiza anualmente a “Pesquisa Preço Médio”, avaliando, em cada região, o valor que o trabalhador paga ao fazer refeições fora de casa.
- Segundo resultados obtidos nessa pesquisa, **o preço médio de uma refeição na região central da cidade é de R\$ 46,08**, considerando os seguintes preços médios:
  - Self-Service/quilo: R\$ 41,43
  - Executivo: R\$ 44,59
  - La carte: R\$ 52,24

# Reajuste de benefício: vale-refeição

## Proposta de reajuste de benefício:

- Valores de benefício praticados pela municipalidade:

### COMPARATIVO VALE-REFEIÇÃO - CENÁRIO ATUAL

Empresa	Valor dia	D.U.	Total Mês
TCM	R\$ 50,00	22	R\$ 781.000,00
Câmara	R\$ 50,00	22	R\$ 2.148.300,00
Prodam	R\$ 40,15	22	R\$ 932.764,80
COHAB	R\$ 36,33	22	R\$ 278.941,74
SP Trans	R\$ 34,36	22	R\$ 1.362.923,76
CET	R\$ 34,32	22	R\$ 3.246.672,00
SP Turis	R\$ 33,48	22	R\$ 316.720,80
<b>SPN</b>	<b>R\$ 31,00</b>	<b>22</b>	<b>R\$ 20.460,00</b>
SP Urbanismo	R\$ 29,30	22	R\$ 135.366,00
SP Obras	R\$ 28,59	22	R\$ 126.424,98
Adesampa	R\$ 25,00	22	R\$ 22.000,00
SPP	R\$ 21,50	22	R\$ 22.231,00



### COMPARATIVO VALE-REFEIÇÃO - REAJUSTADO

Empresa	Valor dia	D.U.	Total Mês
TCM	R\$ 50,00	22	R\$ 781.000,00
Câmara	R\$ 50,00	22	R\$ 2.148.300,00
Prodam	R\$ 40,15	22	R\$ 932.764,80
<b>SPN</b>	<b>R\$ 38,00</b>	<b>22</b>	<b>R\$ 25.080,00</b>
COHAB	R\$ 36,33	22	R\$ 278.941,74
SP Trans	R\$ 34,36	22	R\$ 1.362.923,76
CET	R\$ 34,32	22	R\$ 3.246.672,00
SP Turis	R\$ 33,48	22	R\$ 316.720,80
SP Urbanismo	R\$ 29,30	22	R\$ 135.366,00
SP Obras	R\$ 28,59	22	R\$ 126.424,98
Adesampa	R\$ 25,00	22	R\$ 22.000,00
SPP	R\$ 21,50	22	R\$ 22.231,00

# Reajuste de benefício: vale-refeição

## Proposta de reajuste de benefício:

- Sugestão da SP Negócios: elevar o valor do benefício para R\$ 38,00 ao dia - mesmo valor praticado por outras entidades do Sistema S (como o Sebrae – ARP).

## PROJEÇÃO VALE-REFEIÇÃO

	Local	Qtd.	D.U.	Valor/dia	Valor/mês
SPN atual	Sede	30	22	R\$ 31,00	R\$ 20.460,00
SPN novo	Sede	30	22	R\$ 38,00	R\$ 25.080,00

**Variação (%)** 22,5

Info	R\$	%
Contrato de Gestão (ano)	4.746.610,00	-
Cenário atual (ano)	245.520,00	5,172
Novo cenário (ano)	300.960,00	6,340
Aumento (ano)	55.440,00	
Aumento (ano)		1,168



**SÃO  
PAULO**  
NEGÓCIOS

Obrigada!







# SP SÃO PAULO NEGÓCIOS

DIRETORIA DE NEGÓCIOS INTERNACIONAIS

# PANORAMA DAS EXPORTAÇÕES



Apesar do crescimento **expressivo das exportações brasileiras de 53,8%** (apurado em Mai/21), em relação ao mesmo período no anos passado (maio de 2020), o **índice de rentabilidade** das exportações apresentou queda de **2,6%** na passagem de março para abril, face à **valorização do câmbio nominal** e aumento **dos custos de produção**.




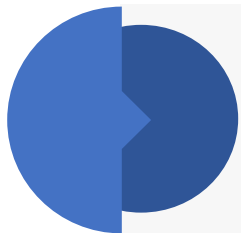
Em relação a abril de 2020, a **rentabilidade apresentou queda de 5,7%**, explicada principalmente pelo aumento **de 34,8% nos custos de produção** — reflexo da elevada inflação —.

A **recuperação da economia mundial** já se faz sentir nas vendas externas brasileiras. As exportações de **produtos manufaturados** apresentam tendência de crescimento em resposta à **recuperação dos mercados norte-americano, europeu e argentino**.

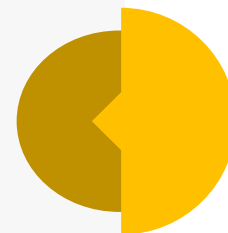


As ações voltadas para **inteligência de mercado, facilitação e promoção comercial** continuarão a ter papel fundamental para contribuir com o crescimento das exportações como alavanca para retomada do crescimento.

# SUGESTÕES PARA A RETOMADA DO CRESCIMENTO:



- Realizar **ações de qualificação empresarial para melhoria da competitividade por meio de atividades de capacitações**, (webinars, seminários, workshops) em conjunto com o setor privado e parceiros, para sensibilização das empresas dos benefícios na adoção desses acordos e da adoção dessas práticas.
- Estimular a **incorporação de inovação e tecnologia**.
- Estimular **práticas de ESG**, principalmente às ligadas ao meio ambiente e inclusão social.
- Intensificar o **diálogo com embaixadas brasileiras, outras instituições de fomento de negócios e órgãos regulatórios e de certificação** (regulamentos e normas técnicas, medidas sanitárias e fitossanitárias, sobretudo com foco na facilitação dos negócios e no reconhecimento de equivalência, harmonização e troca de informações).
- Promover **iniciativas de inteligência de mercado, facilitação e fomento de exportações**.



Nas duas últimas crises econômicas (2008/2009 e 2014/2016), a **exportação teve papel fundamental como alavanca para a retomada do crescimento**.

# NEGÓCIOS INTERNACIONAIS

---

## PROGRAMA SÃO PAULO EXPORTA

Tem como objetivo oferecer às empresas soluções para qualificação empresarial, promoção comercial de exportações, inteligência comercial e competitiva, além do fortalecimento da imagem internacional da instituição e das empresas. Atua em 3 pilares:

**1**  
#One

### QUALIFICAÇÃO EMPRESARIAL

Consultorias individuais para empresas e capacitações coletivas incluindo webinars, seminários, painéis, workshops;

**2**  
#Two

### FACILITAÇÃO E PROMOÇÃO DE NEGÓCIOS

Rodadas de negócios e de facilitação de comércio, reuniões de atendimento com embaixadas brasileiras e missões internacionais;

**3**  
#Three

### INTELIGÊNCIA COMERCIAL E COMPETITIVA

Mapeamento de oportunidades, realização de rodadas de atendimento com câmaras de comércio, associações setoriais e demais instituições de apoio à exportação.

# ACORDOS DE COOPERAÇÃO TÉCNICA

7 NOVOS ACORDOS:



INVEST SP



ABIEPAN



FECAP



ORGANIS



CECIEEX



BRAVI



ABUP

25 ACORDOS ASSINADOS



5 EM ANDAMENTO



INSTITUTO PET BRASIL, BANCO DO BRASIL, IRICE, ABSTARTUPS E ABILUX

# ORGANOGRAMA PROGRAMA SÃO PAULO EXPORTA



# GET TOGETHER – TOGETHER WE ARE STRONGER

---



## O QUE É:

O Projeto foi criado com o objetivo de compartilhar as melhores práticas de gestão, soluções e medidas que adotadas pelas empresas e segmentos empresariais, diante da crise da pandemia do COVID-19.

O projeto continua, com foco na retomada do crescimento pós pandemia, realizando ações voltadas para a capacitação empresarial, promoção de diálogos permanentes com setores parceiros, buscando contribuir para melhoria de competitividade das empresas.

## RESULTADOS:

Desde março de 2020 até a presente data, foram realizadas **24** reuniões, **8** sessões especiais, **8** módulos preparatórios e **4** rodadas de negócios (nacional e internacional) que contaram com a participação de mais de **900** empresas.

# AÇÕES REALIZADAS 2021 – GET TOGRTHER



23 de março

Webinar The Pharmaceutical sector in Syria: Find your opportunity

Palestrantes convidados:  
Dr. Massah Mkhallati  
Thiago Jardim Oliveira,  
Embaixada do Brasil na Síria



04 de maio

O Brasil e o Comércio Internacional Pós Pandemia

Palestrante convidado:  
Embaixador Rubens Barbosa



11 de maio

Warm-up: Internacionalização e Acesso ao Mercado Americano

Palestrantes convidados:  
Abrão Neto, Amcham Brasil  
Mariana Desani — Escrit. do Dep. de Desenv. Econ. Geórgia, EUA, em SP.  
Jose Madeira, River Global  
Edson Marcato, Marcato  
Fillipe Leitte, LGO Advogados



18 de maio

Warm-up: Importância do marketing e transformação digital

Palestrante convidada:  
Giseli Bueno — Agência Elemento



25 de maio

Warm-up: Preparatórios para as rodadas de negócios on-line

Palestrante:  
Márcia Gomide,  
São Paulo Negócios



Youtube SP Negócios

Biz Talks – Cases de sucesso que inspiram

Palestrantes convidados:  
Fabio Nagata,  
Omega Light  
Victor Biz Malassise,  
Audax Electronics



## O QUE É:

É um evento dinâmico, voltado para a promoção de negócios internacionais, no qual se desenvolvem ações coordenadas tais como: **rodadas de negócio** para as empresas após a **prospecção de compradores** internacionais, **reuniões de inteligência** com câmaras setoriais parceiras, e reuniões de **facilitação de negócios** com Embaixadas Brasileiras.

**As edições de 2020 e 2021 foram realizadas em ambiente totalmente virtual.**

## RESULTADOS:

Desde novembro de 2019 até a presente data, foram realizadas **3** edições do quadro Biz Intelligence, **2** edições do quadro Biz Development e **2** edições do quadro Biz Buyers, que contaram com a participação de mais de **517** empresas.

# RESULTADOS IV SP INTERNATIONAL BUSINESS



- 58 empresas brasileiras
- 41 compradores internacionais
- Países: Estados Unidos, Argentina, Chile, Colômbia, Paraguai e Peru
- 220 reuniões
- US\$ 20.353.000,00 em expectativas de negócios para os próximos 12 meses\*



- 10 empresas brasileiras
- 1 Embaixada Brasileira
- País: Coreia do Sul
- 1 reunião
- US\$ 2.120.000,00 em expectativas de negócios para os próximos 12 meses\*



- 36 empresas brasileiras
- 19 Câmaras de Comércio e Consulados
- Países: Angola e Moçambique, Hong Kong, Israel, Japão, País Basco, Países Árabes, Reino Unido, Uruguai, Estados Unidos, Turquia, Espanha, Canadá, Egito, Itália, Luxemburgo e Bélgica, Chile, Peru, e Dubai, Paraguai
- 221 reuniões
- US\$ 10.133.520,00 em expectativas de negócios para os próximos 12 meses\*



- 442 reuniões
- US\$ 32.606.520,00 em expectativas de negócios para os próximos 12 meses\*

(\*Resultados declarados pelas empresas atendidas através de formulário de avaliação apurados até 12/07).

# AVALIAÇÕES – RODADAS DE NEGÓCIOS BIZ BUYERS



**Elaine Goes**

IEX Prime



“A rodada de negócios deste ano foi sem dúvida muito melhor, comparada com a do ano anterior. Boas empresas compradoras e com pessoas conhecedoras dos seus negócios. Parabenzamos a todos e esperamos novidades para o próximo semestre.”



**Fernanda Iorio**

FCI Consulting.



“A proposta da SP Negócios foi muito valiosa! Terceiro dia de evento e estivemos em contato com empresas de mais de 3 países, sem dúvidas estamos com grandes expectativas para negócios. Sempre importante que eventos como este ocorram e que possamos estar focados para este segundo semestre.”

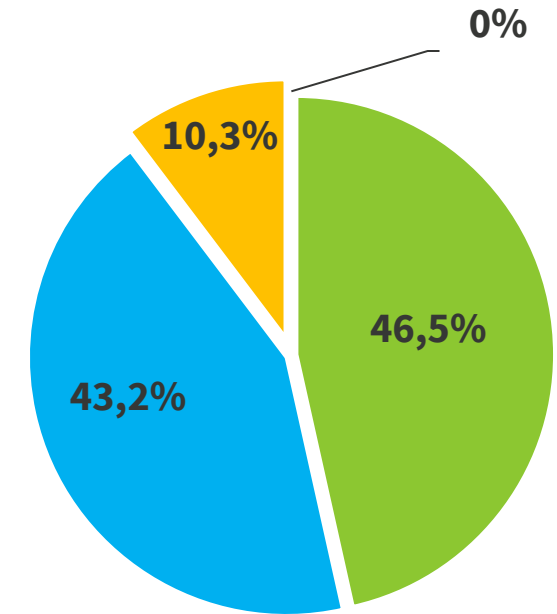


**Angela Ferrari**

Global Interprises.



“Tivemos a oportunidade de conversar com compradores de grandes redes latino-americanas com atuação global, todos prontos para fazer negócios conosco, já sabendo exatamente o que querem, dentro da nossa cesta de produtos. Profissionalismo, foco e simpatia têm sido marca registrada dessas reuniões. Parabéns a todos os envolvidos!”



- Excelente
- Bom
- Regular
- Ruim

# INVESTIMENTO RODADA DE NEGÓCIOS

DESPESAS	RODADA ON-LINE	RODADA PRESENCIAL
<b>CONTRATAÇÃO MATCHMAKER:</b> US\$ 16.632,00	✓	✓
<b>PLATAFORMA PARA RODADAS (ZOOM):</b> US\$ 14,99	✓	✗
<b>SIMULAÇÃO DESPESAS VIAGEM – 41 COMPRADORES (ED. 2021):</b>	✗	✓
Passagem aérea (ida e volta): USD 28.717,68*	✗	✓
Hospedagem Cidade São Paulo (3 diárias): USD 10.652,22**	✗	✓
Transporte (in/out e traslados): USD 6.150,00*	✗	✓
Diárias Alimentação no período (3 diárias) : USD 18.450,00*	✗	✓
	<b>US\$ 16.646,99</b>	<b>US\$ 80.601,90</b>

**- 79,35%**

\*Valores calculados com base em parâmetros orçamentários adotados pela Apex-Brasil em 2019;

\*\*BCB - Tx. Conversão = 30.12.2020 - Data Aditivo Contrato de Gestão R\$ 5,1961;

Fonte: <https://www.bcb.gov.br/conversao>

## RODADA DE NEGÓCIOS

### América do Sul + Estados Unidos

- 1 matchmaker
- 58 empresas vendedoras
- 41 compradores:
  - 37 América do Sul (Argentina, Chile, Colômbia, Paraguai e Peru)
  - 4 Estados Unidos

### ROI – RETURN OF INVESTMENT (matchmaking)

ROI = (RECEITA – CUSTO) / CUSTO

### RODADA DE NEGÓCIOS ON-LINE 2021

**RECEITA:** US\$ 20.353.000,00\*\*\*

**CUSTO:** US\$ 16.632,00\*\*\*\*

ROI = (20.353.000,00 – 16.632,00) / 16.632,00

**ROI = 1.222,7 vezes o investimento inicial**

\*\*\*Receita = Expectativas de negócios;

\*\*\*\*Custo = Matchmaker

# HIGHLIGHTS RODADA DE NEGÓCIOS ON-LINE

A

## RECURSOS FINANCEIROS

Alta economia de recursos financeiros, cerca de 80% a menos, comparado com um evento presencial

B

## - TEMPO

Evento organizado em menor tempo, comparado ao presencial. Redução de distância física.

C

## + COMPRADORES

Possibilidade de alcançar maior número de compradores e países

D

## PONTOS DE ATENÇÃO

Dependência da disponibilidade de agenda do comprador internacional, impossibilidade de experimentação do produto, engajamento do comprador e dificuldades tecnológicas.

# REGISTROS



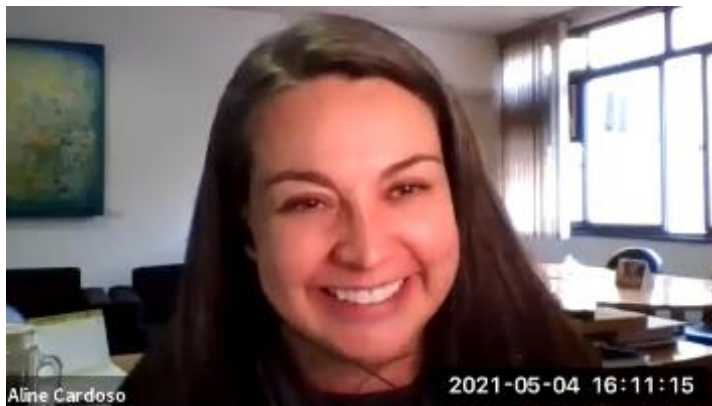
Aloysio Nunes  
SP Negócios



Marcia Gomide  
SP Negócios



Embaixador Rubens Barbosa



Aline Cardoso  
SMDET

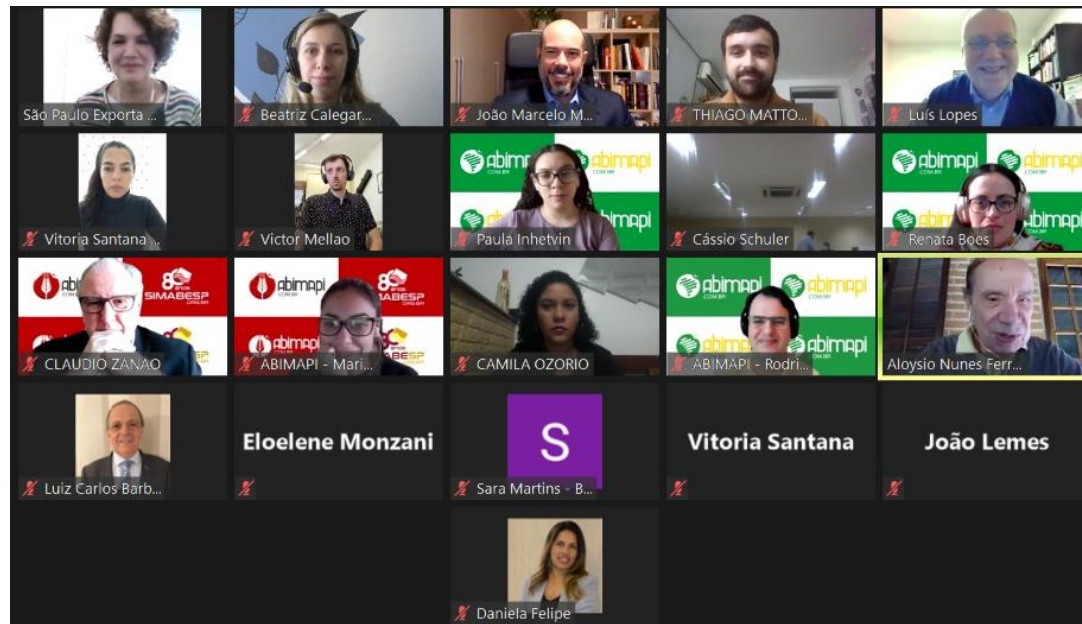


Abrão Neto  
Amcham Brasil



Marta Suplicy  
SMDET

# REGISTROS



# PRÓXIMAS AÇÕES 2021



Webinar – entre as empresas associadas ao CECIEx Embaixada do Brasil no Paraguai

29 de julho



Biz Development – Reunião ASBEA + Embaixada Brasileira no Paraguai

04 de agosto



Biz Development – Reunião ABIMO + ABIQUIFI e Embaixada Brasileira no Egito

Agosto (a confirmar)



# DADOS DE COMÉRCIO EXTERIOR - BRASIL

## 2021 (Jan-Mai) - US\$ bilhões

	EXP	IMP	SALDO	CORRENTE
<b>BRASIL</b>	108,638	81,514	27,124	190,153
<b>Estado SP</b>	20,170	26,725	-6,555	46,895

Fonte: <http://comexstat.mdic.gov.br/pt/home>

## PIB RANKING 2020 E 2021 - US\$ BILHÕES CORRENTE

Ranking	País	2020	Part.% 2020	Ranking	País	2021	Part.% 2021
1º	Estados Unidos	20.807,3	23,0%	1º	Estados Unidos	21.921,6	22,8%
2º	China	14.860,8	16,4%	2º	China	16.492,8	17,2%
3º	Japão	4.910,6	5,4%	3º	Japão	5.103,2	5,3%
4º	Alemanha	3.780,6	4,2%	4º	Alemanha	4.318,5	4,5%
5º	Reino Unido	2.638,3	2,9%	5º	França	2.917,7	3,0%
6º	Índia	2.592,6	2,9%	6º	Reino Unido	2.855,7	3,0%
7º	França	2.551,5	2,8%	7º	Índia	2.833,9	2,9%
8º	Itália	1.848,2	2,0%	8º	Itália	2.111,6	2,2%
9º	Canadá	1.600,3	1,8%	9º	Canadá	1.763,0	1,8%
10º	Coréia	1.586,8	1,8%	10º	Coréia	1.674,1	1,7%
11º	Rússia	1.464,1	1,6%	11º	Rússia	1.584,2	1,6%
<b>12º</b>	<b>Brasil</b>	<b>1.420,6</b>	<b>1,6%</b>	12º	Austrália	1.480,4	1,5%
13º	Austrália	1.334,7	1,5%	13º	Espanha	1.450,9	1,5%
14º	Espanha	1.247,5	1,4%	<b>14º</b>	<b>Brasil</b>	<b>1.431,6</b>	<b>1,5%</b>
15º	Indonésia	1.088,8	1,2%	15º	Indonésia	1.167,2	1,2%

Fonte: <https://g1.globo.com/economia/noticia/2021/03/03/brasil-sai-de-lista-das-10-maiores-economias-do-mundo-e-cai-para-a-12a-posicao-aponta-ranking.ghtml>

# BALANÇA COMERCIAL – MUNICÍPIO SÃO PAULO

## Jan-Mai 2021

**US\$ 2,859 bilhões** em exportações  
14,2% das exportações do estado  
2,6% das exportações brasileiras

**US\$ 3,564 bilhões** em importações  
13,3% das importações do estado  
4,4% das importações brasileiras

**US\$ 6,424 bilhões** corrente de comércio  
6º no ranking de exportações do Brasil  
1º no ranking de exportações do estado

## Jan- Mai 2020

**US\$ 1,486 bilhões** em exportações  
7,4% das exportações do estado  
1,6% das exportações brasileiras

**US\$ 3,395 bilhões** em importações  
16,2% das importações do estado  
5,2% das importações brasileiras

**US\$ 4,881 bilhões** corrente de comércio  
1º no ranking de exportações do estado

**3.318** empresas exportadoras (2020)

**32.920** empresas com potencial exportador (2019)\*

# RANKING DOING BUSINESS – 190 PAÍSES

PAÍS	CLASSIFICAÇÃO DOING BUSINESS*
Nova Zelândia	1
Estados Unidos	6
Chile	59
Colômbia	67
Peru	76
Senegal	123
<b>Brasil</b>	<b>124</b>
Paraguai	125
Argentina	126

\*Classificação relativa à facilidade para fazer, baseadas em uma análise concluída em maio de 2019.

Fonte: <https://www.doingbusiness.org/en/rankings>

# Obrigada!

Márcia Gomide

Diretora de Promoção de Negócios e Exportação

<https://www.youtube.com/watch?v=Ola21Er4T4Q>



+55 61 99618-2010



marcia.gomide@spnegocios.com



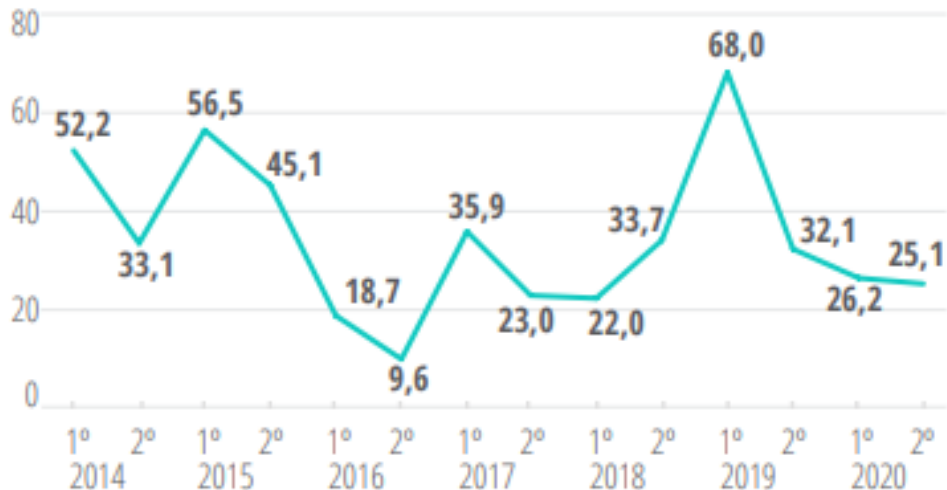
SÃO  
PAULO  
NEGÓCIOS

# RETOMADA DOS INVESTIMENTOS

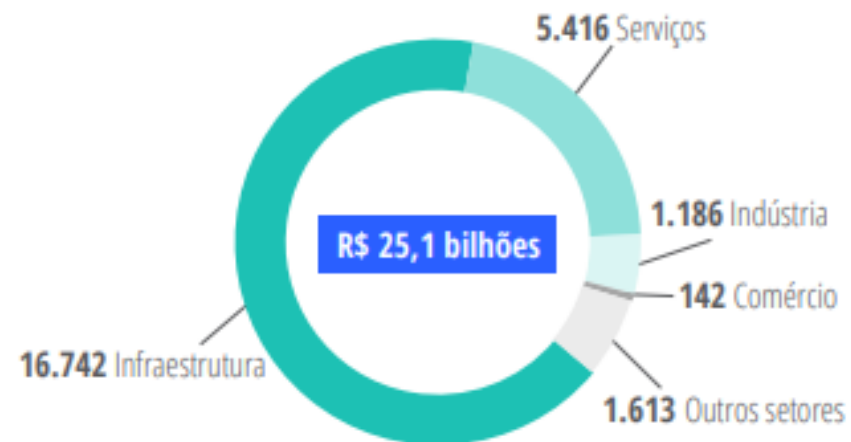
Em 2020, a retração econômica gerada pela pandemia do novo coronavírus impactou negativamente os investimentos produtivos, especialmente no segundo trimestre, devido ao clima de incerteza nos negócios.

Entretanto, o terceiro e quarto trimestres, sinalizaram a retomada de investimentos, com o anúncio de R\$ 25,1 bilhões no Estado.

Investimentos por semestre, em R\$ bilhões



Investimentos nos setores, 2º semestre 2020, em R\$ milhões

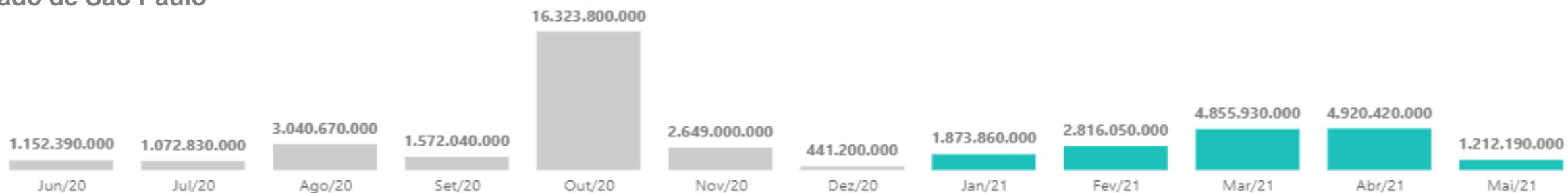


# RETOMADA DOS INVESTIMENTOS

No ano de 2021 já foram anunciados R\$ 15,6 bilhões em investimentos no Estado, sendo que a cidade de **São Paulo** concentra **R\$ 4,4 bi – 28,5% do Estado e 49,7% da RMSP**.

Os dados evidenciam o papel de catalisador e indutor econômico da cidade.

**Investimentos anunciados, em reais**  
Estado de São Paulo



**Investimentos anunciados, em reais**  
RM de São Paulo



# RETOMADA DOS INVESTIMENTOS

**Nesse contexto, a cidade de São Paulo representa o maior indutor econômico e de negócios do Estado**

- São Paulo é a cidade com o maior e mais atrativo centro financeiro da América Latina. Entre 2014 e 2017, o mercado financeiro paulistano recebeu USD 2,6 bilhões em Investimento Estrangeiro Direto.
- Concentra a principal bolsa de valores da América Latina – B3, contribui fortemente para a geração de negócios na cidade, na medida em que opera o mercado acionário das maiores empresas nacionais e multinacionais instaladas no Brasil. Atualmente, 65% das empresas listadas na Fortune 500 estão presentes em São Paulo.
- Selecionada pelo Índice de Cidades Empreendedoras como a melhor para empreender no Brasil, São Paulo dispõe do mais competitivo ecossistema de tecnologia e inovação da América Latina, com cerca de 2.500 startups, de acordo com o Global Startup Ecosystem Ranking, o que justifica a presença de empresas como Airbnb, Facebook, Uber e Spotify na cidade.
- Ainda no que diz respeito à vocação tecnológica, segundo dados da consultoria internacional Startups Genome, o valor do ecossistema de startups de São Paulo está estimado em US\$ 5,1 bilhões.
- São Paulo é também a cidade com o maior número de unicórnios do Brasil, com 5 unicórnios, entre eles 99, Nubank e Loggi.



# PROMOÇÃO DE INVESTIMENTOS

# PROMOÇÃO DE INVESTIMENTOS

## 1. PROGRAMA DE ATENDIMENTO AO INVESTIDOR

Apoio institucional às empresas e interlocução junto a PMSP, com foco em investimentos no município de São Paulo

Multissetorial

Customizado

Ágil

Acompanhamento  
100% das etapas

Atuação: clientes recorrentes,  
indicações e prospecção ativa

## 2. PROMOÇÃO DOS PROJETOS PRIORITÁRIOS

Suporte no mapeamento, prospecção e divulgação junto ao mercado, dos projetos de desestatização da PMSP

Interlocução  
com o  
mercado

Mapeamento de  
potenciais  
investidores

Relacionamento  
contínuo junto a  
investidores

Multissetorial

Soluções digitais:  
transmissão online /  
reuniões virtuais

# PROGRAMA DE ATENDIMENTO AO INVESTIDOR

## RESULTADOS 1º SEMESTRE 2021

**8** novas empresas atendidas

### Porte Engenharia e Urbanismo

Empreendimento residencial com espaço comercial na área térrea do imóvel, é avaliado em mais de **R\$ 190 milhões** e prevê a geração de **50 empregos diretos**

### JBS

Centro de distribuição para entrega da última milha dos produtos da empresa na Cidade de São Paulo, localizado no bairro do Jaguaré, o empreendimento é avaliado em **R\$ 700 milhões** e prevê a geração de **1.500 empregos diretos**

### Alianza

Centro de Compras localizado no bairro do Morumbi, prevê um investimento da ordem de **R\$ 94 milhões**

**12** novos projetos facilitados

### Paulistânia

Criação de espaço que contará com fábrica de cerveja da marca, restaurante/bar, loja destinada a souvenirs, Museu da Cerveja e *biergarten* em uma área de 7 mil m<sup>2</sup>, a ser denominado Vila Paulistânia, a empresa prevê um investimento de **R\$ 20 milhões** e a geração de **80 empregos diretos**.

### Megahouses Empreendimentos Imobiliários

Centro de compras localizado nas adjacências do Aeroporto de Congonhas, é avaliado em **R\$ 978 milhões** e prevê geração de **4.800 empregos**

### Goodman

Galpão Logístico localizado em Itaquera, o empreendimento é avaliado em **R\$ 135 milhões** com expectativa de geração de **900 empregos diretos**



\*Todos os valores de investimentos e geração de emprego são estimados

# PROGRAMA DE ATENDIMENTO AO INVESTIDOR

## RESULTADOS 1º SEMESTRE 2021

**R\$16,2** bilhões em novos investimentos

**9.400** empregos



### **Linha das Universidades**

Implantação da linha 6 – laranja de metrô, empreendimento avaliado em mais de **R\$ 15 bilhões**.



**TelComp**



### **Abrintel / TelComp / Conexis**

Interlocução entre as entidades privadas e o Município para que fosse possível a proposta de alteração do marco legal do setor.

\*Todos os valores de investimentos e geração de emprego são estimados

# PROMOÇÃO DOS PROJETOS PRIORITÁRIOS

## RESULTADOS 1º SEMESTRE 2021

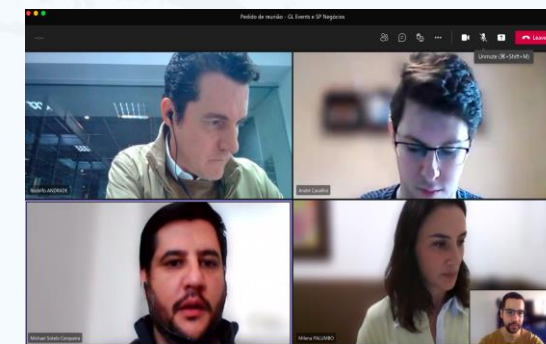
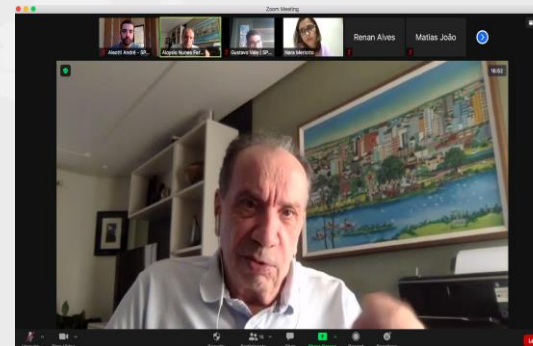
Realização de mais de **24 eventos em diferentes formatos** (reuniões coletivas, individuais, audiências públicas e sessões de licitação) de maneira **virtual**.

**Transmissão ao vivo** no YouTube de **3 sessões públicas** nos processos de licitação da PPP de Geração Distribuída, da PPP de Terminais Urbanos e da Concessão do Vale do Anhangabaú.

No primeiro semestre de 2021, participação de mais de **125 empresas e 250 convidados** nos encontros de prospecção.

**7** projetos de desestatização sendo apoiados

(Programa Baixo de Viadutos, PPP de Geração Distribuída, PMI Cidade Inteligente, PPMI Arquivo Municipal, PPP Terminais Urbanos e Concessão da Gleba Santa Etelvina)



# PROMOÇÃO DE INOVAÇÃO



**7ª Edição - 2021**



SP Negócios como o agente impulsionador da semana e organizações.

**São Paulo**, a capital de negócios e inovação da América Latina

Foco em **negócios**, **tecnologia** e **matchmaking**

**Plataforma Virtual**

**5 dias - 22 a 26 de Novembro**

**Internacionalização**





# 3 Eixos Temáticos

Digitalização

Comércio e Varejo na Era Digital

Sistemas Financeiros Digitais

Conectividade e Comunicações

Impacto Global

O Futuro dos Sistemas Alimentares

Conectividade e Digitalização em Saúde

Economia Circular

Novos Modelos

Educação Digital


Futuro do Trabalho

Ecosistema de Inovação


CASE - Startups

A curadoria dos eventos será realizada por empresas e hubs de inovação

Formatos



Summits



Workshops



Área  
Matchmaking



# Festival de Negócios da Inovação na América Latina




# OBRIGADO

Diretoria de Investimentos e Novos Negócios

**ATA DA DÉCIMA QUARTA REUNIÃO ORDINÁRIA DO CONSELHO DELIBERATIVO DA SÃO PAULO NEGÓCIOS, DE DOZE DE JULHO DE DOIS MIL E VINTE UM.**

Aos doze dias do mês de julho de dois mil e vinte e um, reuniram-se virtualmente, conforme edital de convocação disponibilizado pela empresa, anexo à presente, foi realizada a décima quarta Reunião Ordinária do Conselho Deliberativo da São Paulo Negócios. Presentes os Conselheiros: o Sr. Armando Junior representando a presidente do Conselho Sra. Aline Pereira Cardoso de Sá Barabino, o Sr. Rubens Barbosa, o Sr. Lair Alberto Soares Krahenbuhl, o Sr. Wilson Newton de Mello Neto, a Sra. Rita de Cássia Campagnoli Acea, a Sra. Tarcila Peres e o Sr. Alfredo Cotait Neto. Também presentes os seguintes membros da São Paulo Negócios: Sr. Aloysio Nunes Ferreira, Diretor-Presidente; o Diretor-Executivo Sr. Michael Sotelo Cerqueira, a Diretora-Executiva Sra. Marcia Gomide e a Sra. Elenice dos Santos Linhares, Gerente Administrativo-Financeiro, que foi convidada para secretariar a reunião e redigir a presente Ata. Com a palavra o Sr. Aloysio Nunes Ferreira, que abrindo a reunião, passa a palavra ao Sr. Armando Junior, que agradece a presença de todos e comunica a impossibilidade da Sra. Aline Cardoso em participar da reunião e que ele dividirá a condução da reunião com Sr. Aloysio Nunes Ferreira, a quem devolveu a palavra. Dando sequência aos trabalhos e à ordem do dia:

**a. Dos Resultados dos Projetos da São Paulo Negócios no primeiro semestre de 2021:** O Sr. Aloysio Nunes Ferreira solicitou que a Sra. Marcia Gomide, Diretora-Executiva da SP Negócios apresentasse os resultados obtidos com as ações da Diretoria de Exportações, ao que, conforme apresentação anexa foi explanado sobre o panorama das exportações brasileiras no último período e o papel da retomada da economia mundial nesse cenário, com indicações de ações e práticas consideradas iniciativas para a retomada do crescimento. Foram informados 07 novos Acordos de Cooperação Técnica celebrados pela agência, bem como apresentado o Programa São Paulo Exporta – que com suas ações Get Together – Together We Are Stronger e SP International Busines, apresentaram respectivamente 24 reuniões, 08 sessões especiais, 08 módulos preparatórios e 04 rodadas de negócios, com a participação de mais de 900 empresas e 03 edições do quadro Biz Intelligence, 02 edições do quadro Biz Development e 02 edições do Biz Buyers, com participação de mais de 517 empresas. Resultado das 07 edições dos quadros somam 442 reuniões com expectativa de geração de negócios para os próximos 12 meses na ordem de US\$ 32.606.520,00. Finalizando sua apresentação, a Sra. Marcia Gomide foi cumprimentada pelos Srs. Conselheiros pelos resultados alcançados. Passando a palavra ao Sr. Michael Sotelo Cerqueira, Diretor-Executivo da SP Negócios, que passou a apresentar os resultados das ações de Investimentos e novos Negócios, documento também anexo, discorrendo inicialmente sobre a retomada dos investimentos pós impacto inicial da pandemia. Ainda nos terceiro e quarto trimestres de 2020, houve uma sinalização da retomada de investimentos, com o anúncio de 25,1 bilhões de reais no Estado. Em 2021 já foram anunciados 15,6 bilhões de reais de investimentos no Estado, sendo que a cidade concentra 4,4 bilhões de reais. Na Promoção de Investimentos, trabalhamos no Programa de Atendimento ao Investidor, que apresentou 16,2 bilhões de reais de novos investimentos, assim como a previsão de geração de 9.400 empregos na cidade e na Promoção dos Projetos Prioritários da cidade com a realização de mais de 24 eventos em diferentes formatos, transmissões ao vivo no Youtube de sessões públicas de procedimentos de licitação, tendo a participação de mais de 125 empresas e 250 convidados. Foram apoiados 07 projetos de desestatização. Em relação à Inovação, foi reformulado o evento SPTW, que já está em sua 7ª edição, tendo a SP Negócios como o agente impulsionador da semana e na sua organização. O foco está centralizado em Negócios,



Tecnologia e Matchmaking e será realizado na semana de 22 a 26 de novembro, dividido em 03 eixos temáticos: Digitalização, Impacto Global e Novos Modelos. Após a apresentação dessas ações, o Sr. Michael foi cumprimentado pelos Srs. Conselheiros pelos resultados alcançados no período.

**b. Ajustes no Plano de Trabalho para 2021:** Estão sendo desenhados para apresentação a este Conselho Deliberativo.

**c. Relatório COGEAI 2020:** Ainda não recebemos da COGEAI.

**d. Reajuste do benefício vale-refeição:** O Sr. Aloysio Nunes Ferreira passou a palavra à Sra. Elenice dos Santos Linhares, Gerente Executiva Administrativa-Financeira que discorreu acerca da necessidade de renovação da prestação de serviços de vale-refeição aos funcionários da SP Negócios, que hoje tem um vale-refeição chamado Vale Card, com disponibilização de uma rede de atendimento muito precária e ao valor de R\$ 31,00 diário. Atendendo a prerrogativa da PMSP no tocante à adesão de Atas de Registro de Preços, identificamos a possibilidade de aderir à ARP do SEBRAE, cujo vale-refeição é o "Ticket", com valor diário de R\$ 38,00. Buscamos no histórico da agência acerca da evolução do valor do vale-refeição e constatamos que não houve reajuste a qualquer tempo desde sua disponibilização em 2017 e que se aplicado o índice de correção do período do IPCA (18%), chegaríamos ao valor de R\$ 36,60 (trinta e seis reais e sessenta centavos) ao dia. Analisada também a "Pesquisa Preço Médio" feita anualmente pela Associação Brasileira das Empresas de Benefícios ao Trabalhador (ABBT) que avalia, em cada região, o valor que o trabalhador paga ao fazer refeições fora de casa, durante o almoço em restaurantes que aceitam vouchers/cartões refeição, a cidade de São Paulo tem o preço médio de uma refeição R\$ 46,66 (quarenta e seis reais e sessenta e seis centavos), considerando os seguintes preços médios:

- Autosserviço/quilo: R\$ 36,67 (trinta e seis reais e sessenta e sete centavos);
- Executivo: R\$ 48,35 (quarenta e oito reais e trinta e cinco centavos);
- À la carte: R\$ 54,98 (cinquenta e quatro reais e noventa e oito centavos).

Na região central, o preço médio das refeições é de R\$ 46,08 (quarenta e seis reais e oito centavos), sendo:

- Autosserviço/quilo: R\$ 41,43 (quarenta e um reais e quarenta e três centavos);
- Executivo: R\$ 44,59 (quarenta e quatro reais e cinquenta e nove centavos);
- À la carte: R\$ 52,24 (cinquenta e dois reais e vinte e quatro centavos).

Em contrapartida, analisamos os valores diários praticados pelas demais empresas ligadas à Administração Pública Municipal e o valor pretendido está totalmente equiparável àquelas, somando, ao final do ano, uma despesa acessória em torno de R\$ 50.000,00 (cinquenta mil reais). Sem nenhuma oposição dos Conselheiros, foi informado ainda que o assunto será encaminhado à DIDET/COGEAI/JOF antes da adesão à referida ARP.

Nada mais havendo a tratar, os Srs. Aloysio Nunes Ferreira e Armando Junior deram por encerrada a reunião e determinou a lavratura da Ata, que lida e aprovada, encontra-se devidamente assinada por ele, por mim, Elenice dos Santos Linhares Para divulgação pública que lavrei a

presente ata e por todos os conselheiros presentes, passando a constar em Processo Administrativo pertinentemente aos demais documentos que a compõem.

**Para divulgação pública**

**Armando Junior**  
Substituindo Membro do Conselho  
Deliberativo

**Para divulgação pública**

**Rita de Cássia Campagnoli Acea**  
Membro do Conselho  
Deliberativo

**Para divulgação pública**

**Tarcila Peres**  
Membro do Conselho  
Deliberativo

**Para divulgação pública**

**Rubens Barbosa**  
Membro do Conselho  
Deliberativo

**Lair Alberto Soares Krahenbuhl**  
Membro do Conselho  
Deliberativo

**Para divulgação pública**

**Wilson Newton de Mello Neto**  
Membro do Conselho  
Deliberativo

**Para divulgação pública**

**Alfredo Cotait Neto**  
Membro do Conselho  
Deliberativo

**Para divulgação pública**

**Aloysio Nunes Ferreira**  
Diretor-Presidente SP Negócios