

03/11/2022

CONSELHO FISCAL
18ª REUNIÃO ORDINÁRIA

03/11/2022

CONSELHO FISCAL
18ª REUNIÃO ORDINÁRIA

Edital de Convocação



**EDITAL DE CONVOCAÇÃO DA 18ª REUNIÃO ORDINÁRIA DO
CONSELHO FISCAL DA SÃO PAULO NEGÓCIOS**

Prezados Senhores Conselheiros,

A Presidente do Conselho Fiscal, no uso de suas atribuições legais previstas no inciso I do artigo 24, de seu Estatuto Social (Decreto Municipal nº 57.895, de 22 de setembro de 2017), **CONVOCA** os membros do Conselho Fiscal da São Paulo Negócios para a **18ª Reunião Ordinária**, que será realizada no dia **03 de novembro de 2022**, às **15h**, no formato virtual e que poderá ser acessada através de link a ser enviado via convite por e-mail.

ORDEM DO DIA:

1. Situação geral das contas;
2. Análise da execução dos contratos e recebíveis;
3. Análise de despesa de pessoal;
4. Análise do Relatório Trimestral da auditoria independente (2º e 3º trimestres de 2022);
5. Apresentação do relatório da auditoria do TCM referente ao exercício de 2021;
6. Apresentação do Relatório do CDI/COGEAI;
7. Outros assuntos.

São Paulo, 01 de novembro de 2022.

TATIANA REGINA RENNÓ SUTTO
Presidente do Conselho Fiscal

03/11/2022

CONSELHO FISCAL
18ª REUNIÃO ORDINÁRIA

Lista de Presença

NOME	CARGO
Tatiana Regina R. Sutto	Presidente do Conselho Fiscal
Marco Antonio Fabbri	Conselheiro Fiscal
Elenice dos Santos Linhares	Gerente Administrativa-Financeira - SP Negócios
Vanessa Aparecida R. Silva	Assessora Técnica - SP Negócios

03/11/2022

CONSELHO FISCAL
18ª REUNIÃO ORDINÁRIA

Ata da Reunião

**ATA DA DÉCIMA OITAVA REUNIÃO ORDINÁRIA DO CONSELHO FISCAL DA SP NEGÓCIOS,
REALIZADA EM TRÊS DE NOVEMBRO DE DOIS MIL E VINTE E DOIS**

Aos **três dias do mês de novembro de dois mil e vinte e dois**, às dezessete horas, foi realizada, em formato virtual, a **Décima Oitava Reunião Ordinária do Conselho Fiscal** da São Paulo Negócios. Conforme lista de presença que segue junto à presente Ata, participaram da reunião a Sra. Tatiana Regina Rennó Sutto e o Sr. Marco Antônio Fabbri, ambos membros do Conselho. O Sr. Luis Felipe Vidal Arellano, por motivo de férias, não pôde comparecer. Estavam também presentes os seguintes membros da São Paulo Negócios: a Sra. Elenice dos Santos Linhares, Gerente Administrativa-Financeira e a Srta. Vanessa Aparecida Rodrigues Silva, Assessora Técnica, que foi convidada a redigir a presente Ata. A Presidente do Conselho, Sra. Tatiana, saudou a todos e passou a palavra à Sra. Elenice, que apresentou a situação geral das contas, a análise da execução dos contratos e recebíveis e as despesas com pessoal. Em seguida, apresentou o relatório da auditoria do TCM, o Relatório do COGEAI e o relatório trimestral da auditoria externa, os quais seguem sob a análise da Diretoria da SP Negócios para posterior conhecimento aos Conselhos Deliberativo e Fiscal, juntamente com as respostas elaboradas pela agência. Em relação ao relatório do TCM, o Sr. Marco Antônio Fabbri reforçou a necessidade de se ter uma atenção maior à elaboração das Notas Explicativas para o exercício de 2022, a fim de evitar questionamentos futuros, para o qual a Sra. Elenice respondeu que sim, que uma análise mais detida será feita no material a ser elaborado. Nada mais havendo a tratar, a Presidente do Conselho Fiscal deu por encerrada a reunião, que lida e aprovada, encontra-se devidamente assinada digitalmente pelos presentes.

**Para divulgação
pública**

TATIANA REGINA RENNÓ SUTTO
Presidente do Conselho Fiscal

**Para divulgação
pública**

MARCO ANTONIO FABBRI
Conselheiro Fiscal

**Para divulgação
pública**

ELENICE DOS SANTOS LINHARES
Gerente Administrativa-Financeira
SP Negócios

**Para divulgação
pública**

VANESSA APARECIDA RODRIGUES SILVA
Assessora Técnica
SP Negócios

*Esta página é parte integrante da Ata da Décima Oitava Reunião Ordinária do Conselho Fiscal da SP Negócios,
realizada em 03 de novembro de 2022.*

Ata da 18ª reunião do CF 03 11 2022 docx
Código do documento 9428f44b-2947-407b-b3cd-44c829cb4aed



Assinaturas

Para divulgação pública
Assinou

Elenice dos Santos Linhares

Para divulgação pública
Assinou

Vanessa Aparecida Rodrigues Silva

Para divulgação pública
Assinou

Para divulgação pública
Assinou

Marco Antonio Fabbri

Eventos do documento

24 Nov 2022, 08:56:53

Documento 9428f44b-2947-407b-b3cd-44c829cb4aed **criado** por ELENICE DOS SANTOS LINHARES (f4b9694e-d1f9-46fb-a3a7-2cde9) **Para divulgação pública** DATE_ATOM: 2022-11-24T08:56:53-03:00

24 Nov 2022, 09:01:04

ELENICE DOS SANTOS LINHARES (f4b9694e-d1f9-46fb-a3a7-2cde9a9bdc26). Email: **Para divulgação pública** 2022-11-24T09:01:04-03:00

24 Nov 2022, 09:51:03

TATIANA REGINA PENNÓ SUTTO **Assinou** - Email: trs@pref. **Para divulgação pública** 47.184 porta: **Para divulgação pública** lo: 074 **Para divulgação pública** 03-03:00

24 Nov 2022, 20:53:13

MARCO ANTONIO FABBRI **Assinou** - Email: marco@f. **Para divulgação pública** 177-22-148-162 / 13224-2 virtua.com.br **Para divulgação pública** -46.73 **Para divulgação pública** o: **Para divulgação pública** 043-389-000-02 DATE_ATOM: 2022-11-24T20:53:13-03:00

25 Nov 2022, 12:26:37

ELENICE DOS SANTOS LINHARES **Assinou** (d81bcff) **Para divulgação pública** 2.21 **Para divulgação pública** 248) - Documento



de identificação inform **Para divulgação pública** 25T12:26:37-03:00

28 Nov 2022, 09:42:30

MANUELA ARAÚJO RODRIGUES SILVA - Assinou - Email: v. 2.80.229
Para divulgação pública localização: -2. Para divulgação pública ficação
22-11-28T09:42:30-03:00

Hash do documento original

(SHA256):c77183528805b1cb1eb44aaccf59417a3ba503c56b8e253dbca2eee556b35bb0

(SHA512):4feda6d95fca13ee8f0a1bb3f30c397fab25152c93df008a99c8700fcd2cf300ba43fe15c6d56e891f46ceea4b9d3576daa9d255c7b1850dfeff3349bea4490

Esse log pertence **única e exclusivamente** aos documentos de HASH acima

Esse documento está assinado e certificado pela D4Sign

03/11/2022

CONSELHO FISCAL

18ª REUNIÃO ORDINÁRIA

Anexo I: Apresentação em Power Point

18º Reunião do Conselho Fiscal

03 de novembro de 2022



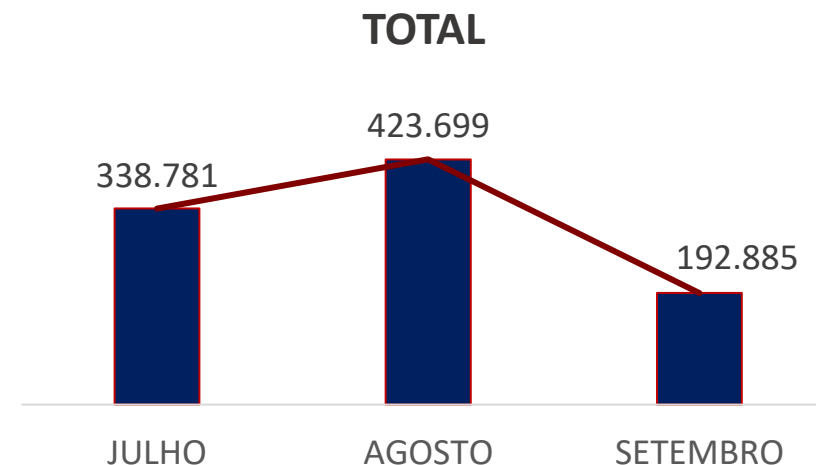
1. SITUAÇÃO GERAL DAS CONTAS

Mês	Valor Contratado (3º Aditivo)	Fundo de reserva (3%)	Fundo de incentivo (1%)	Fundo de incentivo (cumprimento da meta de 2021)	Valor líquido da parcela contratual
Dezembro/2021	458.333,33	(13.750,00)	(4.583,33)	-	440.000,00
Janeiro/2022	437.500,00	(13.125,00)	(4.375,00)	-	420.000,00
Fevereiro/2022	416.666,66	(12.500,00)	(4.166,67)	47.466,10	447.466,10
Março/2022	413.540,01	(12.406,20)	(4.135,40)	-	396.998,41
TOTAL	1.726.040,00	(51.781,20)	(17.260,40)	47.466,10	1.704.464,51

Mês	Valor Contratado (4º Aditivo)	Fundo de reserva (3%)	Fundo de incentivo (1%)	Fundo de incentivo (cumprimento da meta de 2021)	Valor líquido da parcela contratual
Abril/2022	5.233.500,00	(157.005,00)	(52.335,00)	-	5.024.160,00
Setembro/2022	5.233.500,00	(157.005,00)	(52.335,00)	-	5.024.160,00
Fevereiro/2023 (a receber)	3.489.000,00	(104.670,00)	(34.890,00)	-	3.349.440,00
TOTAL	13.956.000,00	(418.680,00)	(139.560,00)	-	13.397.760,00

2. ANÁLISE DA EXECUÇÃO DOS CONTRATOS E RECEBÍVEIS

CONTAS	JULHO	AGOSTO	SETEMBRO
5.2 - Serviços de Terceiros	253.633	396.286	168.186
5.3 - Material de Consumo	194	1.990	384
5.4 - Despesas Gerais	29.235	20.043	21.822
5.5 - Tributárias	3.000	4.461	2.493
6 - Recursos Gerenciados	-	-	-
7 - Investimentos	52.719	920	-
8 - Financiamentos	-	-	-
TOTAL	338.781	423.699	192.885



- Maiores desembolsos em julho**

Serviços de terceiros:

Consultoria e assessoria:

2ª parcela do serviço de *matchmaking* para as Rodadas de Negócios do 5º SP International Business (R\$ 17.250,00),
1ª parcela do serviço de organização de banco de dados (R\$ 15.000,00);

Outros desembolsos com serviços de terceiros:

pacote de propriedades e serviços no Big Festival (R\$ 60.000,00),
locação de salão de eventos e serviços de hospedagem (R\$ 32.554,44),
serviço de traslado (R\$ 6.790,00),
execução e organização do SP Tech Summit Games 2022 (R\$ 37.029,42),
do SP Tech Conecta Games 2022 (R\$ 43.886,63) e
locação de espaço e fornecimento de buffet para o SP Conecta Varejo 2022 (R\$ 11.000,00);

Despesas gerais:

passagem aérea para o Collision Conference no Canadá (R\$ 8.815,96) e
serviço de táxi corporativo (R\$ 5.104,42);

Investimentos: compra de 06 tablets, 11 notebooks, 19 headsets e 10 rádio comunicadores (R\$ 52.719,19).

2. ANÁLISE DA EXECUÇÃO DOS CONTRATOS E RECEBÍVEIS

- **Maiores desembolsos em agosto**

Serviços de terceiros

Informática: aumento do escopo dos serviços de TI (R\$ 7.665,31);

Consultoria e assessoria:

remessa internacional referente aos serviços de *matchmaking* (R\$ 262.365,45);
qualificação empresarial (R\$ 8.650,00);

Outros desembolsos com serviços de terceiros:

locação de espaço e fornecimento de buffet para o SP Tech Conecta Saúde 2022 e para o SP Tech Conecta Varejo 2022 (R\$ 44.660,00);
planejamento, organização e apoio operacional para o SP Tech Conecta Saúde 2022 (R\$ 14.550,00);

Desembolsos com retenções tributárias decorrentes de contratos:

PIS, Cofins e ISS sobre a remessa internacional (R\$ 41.411,52).

Material de consumo –

Outros desembolsos com material de consumo:

compra de suprimentos para composição de mala de produção (R\$ 1.683,70).

Tributárias –

Despesas financeiras e bancárias:

IOF + tarifas e despesas bancárias da remessa internacional (R\$ 1.965,89);
PIS e Cofins sobre receitas financeiras (R\$ 1.502,26).

Investimentos –

Aquisições de Máquinas e Equipamentos:

compra de *power banks* e de ferramentas para a mala de produção (R\$ 920,36).

- **Maiores desembolsos em setembro**

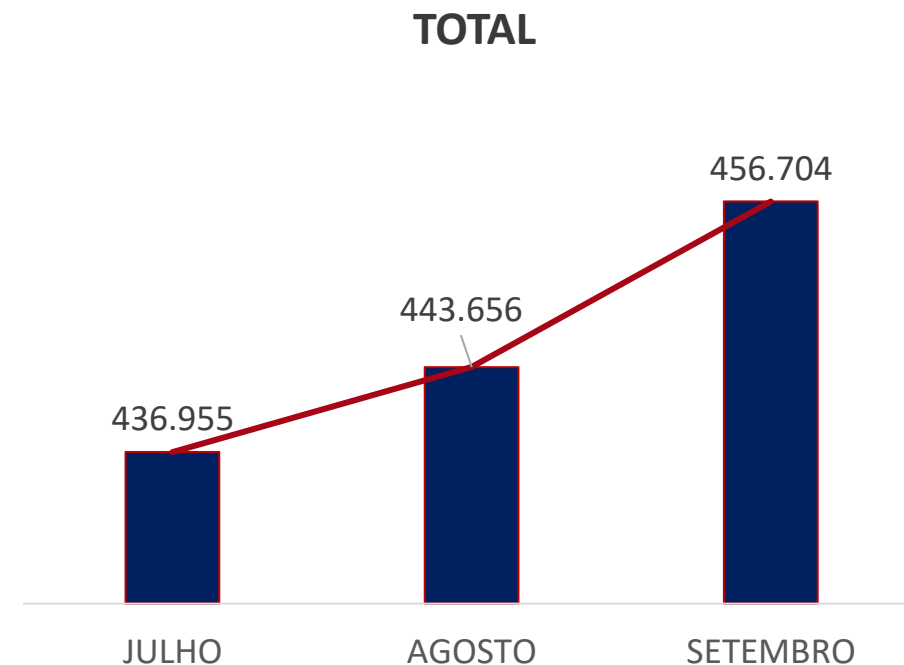
Serviços de terceiros:

Outros desembolsos com serviços de terceiros:

Execução e organização do *SP Tech Conecta Varejo 2022* (R\$ 39.536,04),
Execução e organização do *SP Tech Conecta Saúde 2022* (R\$ 39.536,04),
contratação de serviços de produção audiovisual, gravação de vídeos e áudios na íntegra para geração de relatório de inteligência para a realização do *Projeto SP Tech Conecta Varejo 2022* (R\$ 34.071,75) e
Para o Projeto *SP Tech Conecta Saúde 2022* (R\$ 29.071,75)

3. DESPESA COM PESSOAL

CONTAS	JULHO	AGOSTO	SETEMBRO
5.1.1 - Salários	224.815	228.159	225.973
5.1.2 - Encargos	160.616	169.221	169.906
5.1.3 - 13º Salário	-	7.500	7.500
5.1.4 - Férias	13.195	11.842	16.908
5.1.5 - Vale Refeição	18.936	19.028	18.782
5.1.8 - Plano de Saúde	6.474	7.146	7.019
5.1.11 - Rescisões Contratuais	12.769	-	8.242
5.1.13 - Recrutamento e Seleção	150	150	150
5.1.14 - Treinamento de Pessoal	-	-	-
5.1.15 - Vale Transporte	-	333	99
5.1.17 - Outros desembolsos com pessoal	-	277	2.125
5.1 - Despesas com Pessoal	436.955	443.656	456.704



Contratação de 02 novos funcionários em agosto:

- 01 Assessor Técnico IV (R\$ 9.000,00) para a área de Novos Negócios e
- 01 Assessor Técnico IV (R\$ 9.000,00) para a área de Exportação.

Rescisão: Desligamento de 01 funcionária cargo Assessora IV a pedido. Vaga repostada no mesmo mês.

Vale Transporte: pagamento de vale transporte aos estagiários conforme necessidade de trabalho presencial.

Recrutamento e Seleção: despesas com manutenção de contrato de estágio.

Outros desembolsos: despesas com exames médicos e com relatórios ocupacionais exigidos por lei.



SÃO PAULO NEGÓCIOS

Obrigada



03/11/2022

CONSELHO FISCAL

18ª REUNIÃO ORDINÁRIA

Anexo II: Relatório de Auditoria nº 171/2022

2º Trimestre 2022 - Indicadores e Objetivos

01.04.2022 a 30.06.2022

**SÃO PAULO NEGÓCIOS –
SP NEGÓCIOS**

**RELATÓRIO DE PROCEDIMENTOS
ACORDADOS SOBRE A ANÁLISE DOS
OBJETIVOS E INDICADORES
RELATIVOS AO CONTRATO
DE GESTÃO**

Nº 171/2022

Período: Abril/2022 a Junho/2022

À

São Paulo Negócios – SP Negócios

A/C: Dr. Aloysio Nunes Ferreira – Diretor Presidente

C/C: Sra. Elenice S. Linhares

Prezados Senhores:

I - CONSIDERAÇÕES PRELIMINARES:

Realizamos os serviços de auditoria independente, aplicando os procedimentos previamente acordados com V.Sas., relativos aos objetivos e indicadores do 4º Termo Aditivo do Contrato de Gestão 01/2020, firmado junto à Secretaria Municipal de Desenvolvimento Econômico e Trabalho - SMDET, em observância ao disposto na NBC TSC 4400, regulamentada pela Resolução nº 2021/NBCTSC 4400, do Conselho Federal de Contabilidade, aplicável aos trabalhos de procedimentos acordados, portanto não incluíram todos os procedimentos requeridos pelos padrões de auditoria independente adotados para os exames, cujo objetivo é o de expressar uma opinião formal sobre as demonstrações contábeis.

Analisamos os referidos indicadores, compreendidos para o período de 01/04/2022 a 30/06/2022, relativos ao 4º Termo Aditivo ao Contrato de Gestão nº 01/2020, cujo aditivo foi celebrado junto à Secretaria Municipal de Desenvolvimento Econômico e Trabalho (SMDET), em 31 de março de 2022, com validade até 31 de janeiro de 2025.

Este Relatório encontra-se apresentado nos seguintes tópicos:

II.01 - 4º TERMO ADITIVO AO CONTRATO DE GESTÃO Nº 01/2020 (VIGÊNCIA DE 01 DE ABRIL DE 2022 ATÉ 31 DE JANEIRO DE 2025):

II.01.01 - Descrição dos Objetivos e Indicadores

OBJETIVO 01: Atrair novos investimentos, nacionais ou estrangeiros, bem como promover e estimular a expansão de empresas instaladas no Município de São Paulo.

- Indicador 01: Número de projetos de investimentos facilitados.

Meta do Contrato: 10 projetos.

No período de 01/04/2022 a 30/06/2022, foi apurado pela Administração 3 (três) projetos.

- Indicador 02: Expectativa de investimentos.

Meta do Contrato: R\$ 600.000.000,00.

No período de 01/04/2022 a 30/06/2022, foi anunciado o montante de R\$ 34.200.000,00 em investimentos.

- Indicador 03: Número de atendimentos a investidores qualificados, direcionados aos projetos do PMD.

Meta do Contrato: 15 atendimentos.

No período de 01/04/2022 a 30/06/2022, foram realizadas pela Administração 24 (vinte e quatro) atendimentos, havendo o cumprimento da meta, com excedente de 09 atendimentos.

OBJETIVO 02 - Posicionar o Município de São Paulo como hub de inovação, tecnologia e geração de negócios.

- Indicador 04: Número de articulações realizadas visando fomentar o ambiente de negócios.

Meta do Contrato: 30 ações/articulações.

No período de 01/04/2022 a 30/06/2022, foram executadas 12 ações.

- Indicador 05: Realização de eventos de indução setorial.

Meta do Contrato: 08 eventos.

No período de 01/04/2022 a 30/06/2022, foi realizado pela Administração 01 (um) evento.

- Indicador 06: Elaboração de materiais informativos sobre o ambiente de inovação.

Meta do Contrato: 04 materiais.

No período de 01/04/2022 a 30/06/2022, não foram elaborados materiais informativos.

OBJETIVO 03 - Promover a internacionalização das empresas do município de São Paulo.

- Indicador 07: Geração de negócios de exportação.

Meta do Contrato: US\$ 12.000.000,00.

No período de 01/04/2022 a 30/06/2022, foi apurado e anunciado o montante de US\$ 15.522.000,00, havendo o cumprimento da meta, com um excedente de US\$ 3.522.000,00.

- Indicador 08: Realização de missões internacionais empresariais para a promoção da imagem institucional da cidade de São Paulo e para geração de negócios.

Meta do Contrato: 03 eventos.

No período de 01/04/2022 a 30/06/2022, a administração não realizou missões internacionais.

- Indicador 09: Acompanhamento das empresas no ciclo de atendimento e fomento de internacionalização.

Meta do Contrato: 10% (porcentagem).

No período de 01/04/2022 a 30/06/2022, foi apurado o percentual de 41, referente ao acompanhamento de empresas, cumprindo a meta do contrato, com um excedente de 31.

- Indicador 10: Número de empresas participantes de ações de negócios internacionais.

Meta do Contrato: 200 (números de empresas participantes).

No período de 01/04/2022 a 30/06/2022, foram realizadas pela Administração 105 (cento e cinco).

II.01.02 - 4º Termo Aditivo ao Contrato de Gestão nº 01/2020: Quantidades alcançadas por Objetivo e Indicador – abril/2022 a junho/2022:

OBJETIVO	INDICADOR	METAS ABSOLUTAS – 4º ADITIVO	EXECUTADO (DE 01/04/2022 ATÉ 30/06/2022)	À EXECUTAR E/OU EXECUTADO:
1	1	10 (quantidade)	03	07
1	2	R\$ 600.000.000,00 (valor)	R\$ 34.200.000,00	R\$ 565.800.000,00
1	3	15 (quantidade)	24	(09)
2	4	30 (quantidade)	12	18
2	5	08 (quantidade)	1	07
2	6	04 (quantidade)	-	04
3	7	US\$ 12.000.000,00 (valor)	US\$ 15.522.000,00	US\$ (3.522.000,00)
3	8	03 (quantidade)	-	03
3	9	10% (porcentagem)	41%	(31%)
3	10	200 (quantidade)	105	95

III - PROCEDIMENTOS APLICADOS PARA VALIDAÇÃO DAS AÇÕES

- a) *Análise de matérias em mídia impressa de comunicação de grande circulação;*
- b) *Análise de Formulários de pesquisas e dados cadastrais obtidos junto às empresas atendidas, correspondências eletrônicas de agradecimento e declarações de avaliação das empresas atendidas;*
- c) *Análise dos Relatórios de controle interno sobre os objetivos e indicadores elaborados pela área de controles internos da SP Negócios, demonstrando as quantidades e itens cumpridos;*
- d) *Análise das evidências comprobatórias relativas às quantidades e itens cumpridos, as quais estão representadas por:*
 - *Lista de presença em eventos, reuniões e conferências em que a SP Negócios esteve presente;*
 - *Links para acesso a vídeo conferências e reuniões virtuais realizadas entre os colaboradores da SP Negócios e as empresas prospectadas;*
 - *Fotos dos representantes da SP Negócios junto a representantes de empresas nacionais e multinacionais, de entidades dos mais diversos ramos de negócios;*
 - *Cartões de visitas de vários participantes;*
 - *Outras evidências definidas pelo Contrato de Gestão, Agência e gestores das áreas responsáveis pela execução das metas.*

IV - CONSIDERAÇÕES FINAIS:

O presente Relatório destina-se exclusivamente à finalidade descrita nas considerações preliminares, portanto não deve ser utilizado para qualquer outro fim ou distribuído a terceiros, que não tenham assumido responsabilidade pela suficiência das informações prestadas ou que não tenham concordado com os procedimentos adotados.

Este relatório está relacionado exclusivamente às análises dos objetivos e indicadores do Contrato de Gestão e seu Aditivo, e não se estende às Demonstrações Contábeis da SP Negócios – São Paulo Negócios.

Com base nos testes efetuados e na extensão que julgamos necessária, e considerando os aspectos abordados neste Relatório, concluímos que os controles são satisfatórios e proporcionam segurança à São Paulo Negócios – SP NEGÓCIOS, na coleta das comprovações consideradas para as nossas análises dos objetivos e indicadores, relativos ao período de 01 de abril de 2022 a 30 de junho de 2022.

Atenciosamente.

São Paulo, 22 de julho de 2022.

**Para divulgação
pública**

SACHO AUDITORES INDEPENDENTES
CRC- 2SP 017.676/0-8
CNAI-PJ-000155

**Para divulgação
pública**

LUIZ PURCINO NETO
CRC – 1SP 245.171/0-4

03/11/2022

CONSELHO FISCAL
18ª REUNIÃO ORDINÁRIA

Anexo III: Relatório de Auditoria nº 235/2022

3º Trimestre 2022 - Indicadores e Objetivos

01.07.2022 a 30.09.2022

**SÃO PAULO NEGÓCIOS –
SP NEGÓCIOS**

**RELATÓRIO DE PROCEDIMENTOS
ACORDADOS SOBRE A ANÁLISE DOS
OBJETIVOS E INDICADORES
RELATIVOS AO CONTRATO
DE GESTÃO**

Nº 235/2022

Período: Julho a Setembro/2022

À

São Paulo Negócios – SP Negócios

A/C: Dr. Aloysio Nunes Ferreira – Diretor Presidente

C/C: Sra. Elenice S. Linhares

Prezados Senhores:

I - CONSIDERAÇÕES PRELIMINARES:

Realizamos os serviços de auditoria independente, aplicando os procedimentos previamente acordados com V.Sas., relativos aos objetivos e indicadores do 4º Termo Aditivo do Contrato de Gestão 01/2020, firmado junto à Secretaria Municipal de Desenvolvimento Econômico e Trabalho - SMDDET, em observância ao disposto na NBC TSC 4400, regulamentada pela Resolução nº 1.277/2010, do Conselho Federal de Contabilidade, aplicável aos trabalhos de procedimentos acordados, portanto não incluíram todos os procedimentos requeridos pelos padrões de auditoria independente adotados para os exames, cujo objetivo é o de expressar uma opinião formal sobre as demonstrações contábeis.

Analisamos os referidos indicadores, compreendidos para o período de 01/07/2022 a 30/09/2022, relativos ao 4º Termo Aditivo ao Contrato de Gestão nº 01/2020, cujo aditivo foi celebrado junto à Secretaria Municipal de Desenvolvimento Econômico e do Trabalho (SMDDET), em 31 de março de 2022:

Este Relatório encontra-se apresentado nos seguintes tópicos:

II.01 - 4º TERMO ADITIVO AO CONTRATO DE GESTÃO Nº 01/2020 (VIGÊNCIA DE 01 DE ABRIL DE 2022 ATÉ 31 DE JANEIRO DE 2025):

II.01.01 - Descrição dos Objetivos e Indicadores

OBJETIVO 01: Atrair novos investimentos, nacionais ou estrangeiros, bem como promover e estimular a expansão de empresas instaladas no Município de São Paulo.

- Indicador 01: Número de projetos de investimentos facilitados.

Meta do Contrato: 10 projetos.

No período de 01/04/2022 a 30/06/2022, foi apurado pela Administração 3 (três) projetos.

No período de 01/07/2022 a 30/09/2022, foi apurado pela Administração 4 (quatro) projetos.

- Indicador 02: Expectativa de investimentos.

Meta do Contrato: R\$ 600.000.000,00.

No período de 01/04/2022 a 30/06/2022, foi anunciado o montante de R\$ 34.200.000,00 em investimentos.

No período de 01/07/2022 a 30/09/2022, foi anunciado o montante de R\$ 471.200.000,00 em investimentos.

- Indicador 03: Número de atendimentos a investidores qualificados, direcionados aos projetos do PMD.

Meta do Contrato: 15 atendimentos.

No período de 01/04/2022 a 30/06/2022, foram realizadas pela Administração 24 (vinte e quatro) atendimentos, com atendimento integral da meta do contrato, e um excedente de 9 atendimentos.

No período de 01/07/2022 a 30/09/2022, foram realizadas pela Administração, mais 16 (dezesseis) atendimentos, com um excedente total de 25.

OBJETIVO 02 - Posicionar o Município de São Paulo como hub de inovação, tecnologia e geração de negócios.

- Indicador 04: Número de articulações realizadas visando fomentar o ambiente de negócios.

Meta do Contrato: 30 atendimentos.

No período de 01/04/2022 a 30/06/2022, foram executadas 12 ações.

No período de 01/07/2022 a 30/09/2022, foram executadas 8 ações.

- Indicador 05: Realização de eventos de indução setorial.

Meta do Contrato: 08 eventos.

No período de 01/04/2022 a 30/06/2022, foi realizado pela Administração 01 (um) evento.

No período de 01/07/2022 a 30/09/2022, foram realizados pela Administração, 03 (três) eventos.

- Indicador 06: Elaboração de materiais informativos sobre o ambiente de inovação.

Meta do Contrato: 04 materiais.

No período de 01/04/2022 a 30/06/2022, não foram elaborados materiais informativos.

No período de 01/07/2022 a 30/09/2022, foi elaborado 1 (um) material informativo.

OBJETIVO 03 - Promover a internacionalização das empresas do município de São Paulo.

- Indicador 07: Geração de negócios de exportação.

Meta do Contrato: US\$ 12.000.000,00.

No período de 01/04/2022 a 30/06/2022, foi apurado e anunciado o montante de US\$ 15.522.000,00, havendo o cumprimento integral da meta, com um excedente de US\$ 3.522.000,00.

No período de 01/07/2022 a 30/09/2022, foi apurado e anunciado o montante de US\$ 7.530.000,00, havendo um excedente total de US\$ 11.052.000,00.

- Indicador 08: Realização de missões internacionais empresariais para a promoção da imagem institucional da cidade de São Paulo e para geração de negócios.

Meta do Contrato: 03 eventos.

No período de 01/04/2022 a 30/06/2022, a administração não realizou missões internacionais, assim como no período de 01/07/2022 a 30/09/2022.

- Indicador 09: Acompanhamento das empresas no ciclo de atendimento e fomento de internacionalização.

Meta do Contrato: 10% (porcentagem).

No período de 01/04/2022 a 30/06/2022, foi apurado o percentual de 41% referente ao acompanhamento de empresas, havendo o cumprimento integral da meta, e um excedente de 31%.

No período de 01/07/2022 a 30/09/2022, foi apurado o percentual de 15%, referente ao acompanhamento de empresas, com o excedente total de 46%.

- Indicador 10: Número de empresas participantes de ações de negócios internacionais.

Meta do Contrato: 200 ações.

No período de 01/04/2022 a 30/06/2022, foram realizadas pela Administração 105 (cento e cinco) ações.

No período de 01/07/2022 a 30/09/2022, foram realizadas pela Administração 62 (sessenta e dois) ações.

II.01.02 - 4º Termo Aditivo ao Contrato de Gestão nº 01/2020: Quantidades alcançadas por Objetivo e Indicador – abril/2022 a setembro/2022:

OBJETIVO	INDICADOR	METAS ABSOLUTAS - 4º ADITIVO	EXECUTADO (DE 01/04/2022 ATÉ 30/06/2022	EXECUTADO (DE 01/07/2022 ATÉ 30/09/2022	À EXECUTAR/ (EXCEDENTE):
1	1	10 (quantidade)	03	04	03
1	2	R\$ 600.000.000,00 (valor)	R\$ 34.200.000,00	R\$ 471.200.000,00	R\$ 94.600.000,00
1	3	15 (quantidade)	24	16	(25)
2	4	30 (quantidade)	12	8	10
2	5	08 (quantidade)	1	3	04
2	6	04 (quantidade)	0	1	03
3	7	US\$ 12.000.000,00 (valor)	US\$ 15.522.000,00	US\$ 7.530.000,00	US\$ (11.052.000,00)
3	8	(03) quantidade	0	0	03
3	9	10% (porcentagem)	41%	15%	(46%)
3	10	200 (quantidade)	105	62	33

III - PROCEDIMENTOS APLICADOS PARA VALIDAÇÃO DAS AÇÕES

- Análise de matérias em mídia impressa de comunicação de grande circulação;*
- Análise de Formulários de pesquisas e dados cadastrais obtidos junto às empresas atendidas, correspondências eletrônicas de agradecimento e declarações de avaliação das empresas atendidas;*
- Análise dos Relatórios de controle interno sobre os objetivos e indicadores elaborados pela área de controles internos da SP Negócios, demonstrando as quantidades e itens cumpridos;*

- d) *Análise das evidências comprobatórias relativas às quantidades e itens cumpridos, as quais estão representadas por:*
- *Lista de presença em eventos, reuniões e conferências em que a SP Negócios esteve presente;*
 - *Links para acesso a vídeo conferências e reuniões virtuais realizadas entre os colaboradores da SP Negócios e as empresas prospectadas;*
 - *Fotos dos representantes da SP Negócios junto a representantes de empresas nacionais e multinacionais, de entidades dos mais diversos ramos de negócios;*
 - *Cartões de visitas de vários participantes;*
 - *Outras evidências definidas pelo Contrato de Gestão, Agência e gestores das áreas responsáveis pela execução das metas.*

IV - CONSIDERAÇÕES FINAIS:

O presente Relatório destina-se exclusivamente à finalidade descrita nas considerações preliminares, portanto não deve ser utilizado para qualquer outro fim ou distribuído a terceiros, que não tenham assumido responsabilidade pela suficiência das informações prestadas ou que não tenham concordado com os procedimentos adotados.

Este relatório está relacionado exclusivamente às análises dos objetivos e indicadores do Contrato de Gestão e seu Aditivo, e não se estende às Demonstrações Contábeis da SP Negócios – São Paulo Negócios.

Com base nos testes efetuados e na extensão que julgamos necessária, e considerando os aspectos abordados neste Relatório, concluímos que os controles são satisfatórios e proporcionam segurança à São Paulo Negócios – SP NEGÓCIOS, na coleta das comprovações consideradas para as nossas análises dos objetivos e indicadores, relativos ao período de 01 de julho de 2022 a 30 de setembro de 2022.

Atenciosamente.

São Paulo, 25 de outubro de 2022.

**Para divulgação
pública**

SACHO AUDITORES INDEPENDENTES
CRC- 2SP 017.676/0-8
CNAI-PJ-000155

**Para divulgação
pública**

LUIZ PURCINO NETO
CRC – 1SP 245.171/0-4

03/11/2022

CONSELHO FISCAL

18ª REUNIÃO ORDINÁRIA

Anexo IV: Relatório de fiscalização do TCM
(exercício de 2021)

RELATÓRIO ANUAL DE FISCALIZAÇÃO

SÃO PAULO INVESTIMENTOS E NEGÓCIOS (SPIN)

2021

RELATÓRIO ANUAL DE FISCALIZAÇÃO

EXERCÍCIO DE 2021

SÃO PAULO INVESTIMENTOS E NEGÓCIOS (SPIN)

Diretor Presidente: Aloysio Nunes Ferreira Filho

Relator:

Conselheiro Eduardo Tuma

Subsecretária de Fiscalização e Controle - Substituta:

Daiesse Quenia Jaala Santos Bomfim

Equipe Técnica:

Luciano Teixeira

Gustavo Felipe Ripper C.T. de Souza

Camila Alexandra Majer Baldresca

Agente de Fiscalização

Supervisor de Equipes de Fisc. e Controle 1

Coordenadora Chefe de Fiscalização e Controle I -
Substituta

SUMÁRIO

Itens	Página
1. INTRODUÇÃO	5
1.1. Prestação de Contas	6
1.2. Destaques do Exercício	8
2. DEMONSTRAÇÕES FINANCEIRAS	9
2.1. Distorções Relevantes	9
2.2. Balanço Patrimonial	9
2.3. Demonstração do Resultado do Exercício	14
2.4. Demonstração dos Fluxos de Caixa	17
2.5. Demonstração das Mutações do Patrimônio Líquido	18
2.6. Opinião de auditoria sobre as demonstrações financeiras	18
3. INFRINGÊNCIAS E PROPOSTAS DE ENCAMINHAMENTOS	19
4. DETERMINAÇÕES DE EXERCÍCIOS ANTERIORES	21
5. RESPONSÁVEIS PELA AUDITORIA	26

QUADRO DE SIGLAS

BB	Banco do Brasil
BP	Balanco Patrimonial
CDI	Compromisso de Desempenho Institucional
CF	Constituição Federal
COGEAI	Comitê de Governança das Entidades da Administração Indireta
DRE	Demonstração do Resultado do Exercícios
DFC	Demonstração dos Fluxos de Caixa
DM	Decreto Municipal
DMPL	Demonstração das Mutações do Patrimônio Líquido
DOCSP	Diário Oficial da Cidade de São Paulo
DRE	Demonstração do Resultado do Exercício
INSS	Instituto Nacional do Seguro Social
INTOSAI	<i>International Organization of Supreme Audit Institutions</i> , em português "Organização Internacional de Entidades Fiscalizadoras Superiores"
ISSAI	<i>International Standards of Supreme Audit Institutions</i> em português "Normas Internacionais das Entidades Fiscalizadoras Superiores"
ITG	Interpretação Técnica Geral
JCP	Juros sobre o Capital Próprio
JOF	Junta Orçamentário-Financeira
LOMSP	Lei Orgânica do Município de São Paulo
NBASP	Normas Brasileiras de Auditoria do Setor Público
NBC TG EC	Norma Brasileira de Contabilidade – Estrutura Conceitual
NBC TG 03	Norma Brasileira de Contabilidade - Gerais - Demonstração dos Fluxos de Caixa
NBC TG 26	Norma Brasileira de Contabilidade - Gerais - Apresentação das Demonstrações Contábeis
PAF	Plano Anual de Fiscalização
PMSP	Prefeitura do Município de São Paulo
RAF	Relatório Anual de Fiscalização
SF	Secretaria Municipal da Fazenda
SMDDET	Secretaria Municipal de Desenvolvimento Econômico e Trabalho
SPIN	São Paulo Investimentos e Negócios
TCMSP	Tribunal de Contas do Município de São Paulo

1. INTRODUÇÃO

O presente relatório tem como objetivo informar os resultados da fiscalização autuada sob eTCM 009583/2022, com fundamento nas diretrizes do Plano Anual de Fiscalização (PAF) de 2021 do Tribunal de Contas do Município de São Paulo (TCMSP), e tem como objeto as contas anuais da São Paulo Investimentos e Negócios (SPIN).

Nos termos do art. 48, inciso II da Lei Orgânica do Município de São Paulo, combinado com os arts. 74 a 78 do Regimento Interno, é atribuição do TCMSP realizar auditorias nas entidades integrantes da Administração Indireta do Poder Executivo Municipal de São Paulo e julgar as contas apresentadas anualmente.

A São Paulo Negócios (SP Negócios) foi instituída pela Lei Municipal 16.665, de 23 de maio de 2017, regulamentada pelo Decreto Municipal 57.727, de 8 de junho de 2017 e pelo seu Estatuto Social, ratificado pelo Decreto Municipal 57.895, de 22 de setembro de 2017.

Ressalta-se que, conforme art. 30 da Lei Municipal nº 17.433/20¹, a nova denominação da Entidade passa a ser São Paulo Investimentos e Negócios (SPIN), motivo pelo qual, será a utilizada ao longo de todo relatório.

A SPIN é um serviço social autônomo, dotado de personalidade jurídica de direito privado de fins não econômicos, de interesse coletivo e de utilidade pública.

A SPIN é a agência de promoção de investimentos e exportação do município de São Paulo. Atua junto à Prefeitura para melhorar o ambiente de negócios da cidade por meio do atendimento ao investidor, prospecção de investimentos para projetos prioritários do município, capacitação de empresas à exportação e apoio a iniciativas de novos negócios em diversas áreas, inclusive inovação e tecnologia.

A Instituição é parte em um Contrato de Gestão celebrado com a Secretaria Municipal de Desenvolvimento Econômico e Trabalho (SMDET) e, por esse motivo, suas receitas são

¹ Art. 30. Fica alterada a denominação da São Paulo Negócios – SP Negócios, prevista na Lei nº 16.665, de 23 de maio de 2017, para São Paulo Investimentos e Negócios – SPIN.

oriundas do desenvolvimento, execução e cumprimento de obrigações e metas contratualmente estabelecidas.

A meta da organização pode ser dividida em três tópicos principais, quais sejam: a) atrair novos investimentos e promover a ampliação dos investimentos das empresas sediadas no município; b) Estimular as exportações de empresas que já atuam e também das que não possuem experiência na área, fomentando a atividade exportadora do município e; c) Atuar na divulgação do Programa Municipal de Desestatizações, prospectando e recebendo/atendendo os agentes privados interessados em participar e disputar as concessões e privatizações realizadas/conduzidas pela administração.

1.1. Prestação de Contas

O prazo para apresentação das contas anuais das entidades integrantes do Poder Executivo do Município de São Paulo ao TCMSP é definido pelo § 2º do art. 48 da Lei Orgânica do Município (LOMSP)², combinado com o art. 74³ do Regimento Interno da Corte de Contas, sendo esse prazo de até cinco meses contados do término do exercício financeiro correspondente.

A São Paulo Investimentos e Negócios, por meio do Ofício SPN nº 020/2022, protocolado junto ao sistema de processo eletrônico do TCMSP, em 31.05.22, atendeu o prazo disposto nos referidos normativos municipais.

Adicionalmente à prestação de contas enviada ao TCMSP, a SPIN publicou suas demonstrações financeiras no Diário Oficial da Cidade de São Paulo, no dia 06.04.22, às folhas 80 às 82.

As demonstrações financeiras do exercício encerrado em 31.12.21 foram auditadas por Sacho Auditores Independentes, que emitiu a seguinte conclusão⁴:

² Art. 48 - O controle externo, a cargo da Câmara Municipal, será exercido com o auxílio do Tribunal de Contas do Município de São Paulo, ao qual compete:

[...] II - apreciar, através de parecer, as contas dos administradores e demais responsáveis por dinheiro, bens e valores públicos, da administração direta, autarquias, empresas públicas e sociedades de economia mista, incluídas as fundações instituídas ou mantidas pelo Poder Público Municipal, e as contas daqueles que derem causa a perda, extravio ou outra irregularidade de que resulte prejuízo ao erário;

§ 2º - Para efeito da apreciação prevista no inciso II, as entidades nele referidas deverão encaminhar ao Tribunal os seus balanços e demais demonstrativos até 5 (cinco) meses seguintes ao término do exercício financeiro.

³ Regimento Interno, Capítulo VII, DAS CONTAS ANUAIS DA ADMINISTRAÇÃO INDIRETA, Art.74 – As entidades da Administração Indireta encaminharão suas contas anuais ao Tribunal, para julgamento, no prazo de até cinco meses contados do término do exercício financeiro correspondente.

⁴ Fonte: Prestação de Contas Ofício SPN nº 020/2022 (peça 2, fl.49).

Examinamos as demonstrações contábeis da São Paulo Negócios – SP Negócios, que compreendem o balanço patrimonial em 31 de dezembro de 2021 e as respectivas demonstrações do resultado, das mutações do patrimônio líquido e dos fluxos de caixa para o exercício findo naquela data, bem como as correspondentes notas explicativas, incluindo o resumo das principais políticas contábeis.

Em nossa opinião, as demonstrações contábeis acima referidas **apresentam adequadamente, em todos os aspectos relevantes, a posição patrimonial e financeira da São Paulo Negócios – SP Negócios em 31 de dezembro de 2021**, o desempenho de suas operações e os seus fluxos de caixa para o exercício findo nessa data, de acordo com as práticas contábeis adotadas no Brasil (grifos nossos).

Em cumprimento ao disposto nos artigos 12 e 13 da Lei Municipal nº 16.665/17, os conselhos deliberativo e fiscal deliberaram, respectivamente, por meio da Ata da Décima Sétima Reunião Ordinária do Conselho Deliberativo da SP Negócios, realizada em 07.03.22, e Ata da Décima Sexta Reunião Ordinária do Conselho Fiscal da SP Negócios, realizada em 11.03.22; sobre as demonstrações financeiras da SPIN:

Em continuidade, o Sr. Aloysio Nunes Ferreira informou que **foram disponibilizadas com a devida antecedência as Contas do Exercício de 2021 para análise dos conselheiros** e que as mesmas serão objeto de pauta da décima sexta Reunião Ordinária do Conselho Fiscal que ocorrerá na mesma semana. Acrescentou que os conselheiros fiscais farão as análises técnicas e deliberarão a respeito e que, não havendo questionamento ou alterações, estarão aprovadas. **Com a concordância de todos os presentes sobre este tema das Contas do Exercício de 2021**

[...] Uma vez supridos os questionamentos dos Srs. Conselheiros **as Demonstrações do último exercício foram aprovadas por unanimidade** (grifos nosso).

1.2. Destaques do Exercício

A SPIN prorrogou seu contrato de gestão, por meio do 3º e 4º Termos Aditivos ao Contrato de Gestão, o primeiro prorrogando a vigência até 31.03.22, o segundo, até 31.01.25; esses aditivos, também, dispõem sobre os valores dos repasses para os períodos mencionados.

As referidas prorrogações contratuais e os repasses previstos são os destaques do exercício, tendo em vista que podem contribuir para que a Entidade possa continuar recebendo recursos da Prefeitura do Município de São Paulo para continuar suas operações.

2. DEMONSTRAÇÕES FINANCEIRAS

As demonstrações financeiras são compostas pelo Balanço Patrimonial, Demonstração do Resultado do Exercício, Demonstrações dos Fluxos de Caixa e Demonstração do Patrimônio Líquido que têm como objetivo principal auxiliar, dentre outras, na tomada de decisão dos gestores, fornecendo um informe preciso e abrangente aos credores e agentes econômicos interessados na situação patrimonial, bem como proporcionando aos demais usuários informações abrangentes para o exercício do controle social.

2.1. Distorções Relevantes

Não foram identificadas distorções relevantes que tenham afetado o patrimônio ou o resultado da São Paulo Investimentos e Negócios. Entretanto, a ausência de segregação de registros contábeis provenientes do Contrato de Gestão da Prefeitura de São Paulo e do Projeto São Paulo Tech Week causaram distorções nas contas envolvidas. De forma similar, ocorreu com os registros das rubricas do pró-labore.

2.2. Balanço Patrimonial

O Balanço Patrimonial (BP) é a demonstração contábil que evidencia, qualitativa e quantitativamente, a situação patrimonial da entidade, sendo previsto na Interpretação Técnica Geral ITG 2002 (R1) no seu apêndice A. Aplica-se, ainda, para sua elaboração, o disposto na NBC TG 26 (R5).

O BP do ano de 2021 da SPIN foi apresentado à fl. 52 da Peça 2 da prestação de contas e publicado no DOCSP de 06.04.22. A estrutura do Balanço Patrimonial da SPIN está aderente à ITG 2002 (R1).

2.2.1. Caixa e Equivalentes de Caixa

Os saldos das contas integrantes do subgrupo de Caixa e Equivalentes de Caixa são:

Quadro 01 – Caixa e Equivalentes de Caixa

Em R\$

Conta Contábil	Descrição	Saldo		Δ%
		31.12.20	31.12.21	
1.1.01.01.0001	Caixa Pequeno Setor Administrativo	1.511	716	-52,6
1.1.01.02.0001	C/C Bco Brasil - Projeto SPTW	-	-	-
1.1.01.03.0001	C/C Bco Brasil - Recursos Vinculados	-	-	-
1.1.01.03.0002	C/C Bco Brasil - Rodadas de Negócios	38.458	6.293	-83,6
1.1.01.04.0001	Aplicação Bco Brasil Projeto SPTW	34.909	30.878	-11,5
1.1.01.05.0001	Aplicação Bco Brasil vinculada	399.005	481.499	20,7
Total		473.882	519.386	9,6

Fonte: Balancete analítico de janeiro a dezembro de 2021.

Não foram identificadas divergências entre os extratos bancários e os saldos contábeis na data do encerramento do exercício. Considerando a documentação analisada, concluiu-se pela fidedignidade dos saldos das contas do grupo contábil caixas e equivalente apresentados no balanço patrimonial da Companhia em 31.12.21.

2.2.2. Créditos a Receber de Recursos Vinculados

O saldo de Créditos a Receber de Recursos Vinculados aumentou 899,23% em relação a 2020, decorrente, principalmente, dos recursos da conta “Contrato de Gestão a Receber – 2º aditivo”, conforme detalhamento no quadro a seguir:

Quadro 02 – Créditos a Receber de Recursos Vinculados

Em R\$

Conta Contábil	Descrição	Saldo		Δ%
		31.12.20	31.12.21	
1.1.02.01.0002	Título de Capitalização - Franquia Aluguel imóvel	48.014	48.022	0,0
1.1.02.01.0003	Contrato de Gestão a Receber - 2º aditivo	-	431.746	-
Total		48.014	479.768	899,2

Fonte: Balancete analítico de janeiro a dezembro de 2021.

Conforme se observa, a conta “Contrato de Gestão a Receber – 2º aditivo” contempla a quase totalidade dos recursos a receber registrados no subgrupo contábil.

Esse recurso é decorrente do termo aditivo nº 2 do contrato de gestão, pelo fato de a Prefeitura do Município de São Paulo (PMSP) não ter repassado à SPIN os valores nele previsto, conforme cláusulas 4.1 e 4.2⁵ do referido termo. O quadro abaixo resume o montante do repasse aprovado

⁵ 4.1 O valor global do Contrato de Gestão 01/2020 ora aditado corresponde ao valor total de R\$ 4.746.610,00 (quatro milhões setecentos e quarenta e seis mil e seiscentos e dez reais).

em comparação ao repassado, informando adicionalmente os valores retidos em virtude de obrigação contratual:

Quadro 03 - Composição do saldo da conta Contrato de Gestão a Receber - 2º aditivo Em R\$

Descrição	Valor
Repasse aprovado (a)	4.746.610
Valor repassado em 2021 (b)	4.296.875
Saldo bruto a repassar (c) = (a) - (b)	449.735
Retenções total (d) = 4% de (c)	17.989
Saldo líquido a repassar (c) - (d)	431.746

Fonte: E-mail enviado pela SPIN em 05.08.22.

Confrontando as informações do quadro acima (retenção de 4%) com as notas explicativas nº 15(a) e nº 7, constata-se ausência de informações nas referidas notas que inviabilizam o entendimento dos valores retidos. A nota explicativa nº 15(a) nada informa sobre os valores retidos e a nota explicativa nº 7, informa apenas o percentual de retenção de 3%.

Os valores retidos, no percentual de 4%, estão conforme cláusula 8.4 do contrato de gestão, que prevê a retenção 3% (Fundo de Contingência) + 1% (Fundo de Incentivo), mas a ausência de informação em nota explicativa da retenção de 1% inviabiliza o entendimento.

Ressalta-se que a referida conta contábil, tem como contrapartida a conta de passivo "2.1.05.01.0003 - Contrato de Gestão a Executar 2º Aditivo", assim, o resultado da presente análise se estende a essa conta.

Tendo em vista o disposto no 2º Termo Aditivo ao Contrato de Gestão nº 01/2020, em suas cláusulas 4.1 e 4.2, quanto ao valor dos repasses e considerando que não foram feitos conforme previsto, constata-se descumprimento do referido termo pela Prefeitura.

4.2 A SMDet repassará em favor da SPIN, a fim de financiar os projetos discriminados no Plano de Trabalho ora aprovado, valores de acordo com o seguinte cronograma de desembolso:

Parcela de repasse	Data do Repasse	Valor do Repasse
1ª parcela	5º dia útil de janeiro/21	R\$ 431.510,00
2ª parcela	5º dia útil de fevereiro/21	R\$ 431.510,00
[...]		
11ª parcela	5º dia útil de novembro/21	R\$ 431.510,00
	Total	R\$ 4.746.610,00

A São Paulo Investimentos e Negócios deve buscar tratativas com a Secretaria Municipal da Fazenda para que os repasses efetuados ocorram conforme disposto no Contrato de Gestão nº 01/2020 e seus aditivos.

Adicionalmente, ao descumprimento das cláusulas contratuais, a ausência de informações em notas explicativas prejudica o entendimento a que se propõe as referidas notas.

A São Paulo Investimentos e Negócios deve aprimorar o processo de elaboração das notas explicativas às Demonstrações financeiras, visando a correta elucidação das contas “Contrato de Gestão a Receber – 2º aditivo” e “Contrato de Gestão a Executar 2º Aditivo”.

2.2.3. Recursos Vinculados a Realizar – Contrato em Execução

O quadro abaixo demonstra os recursos a realizar, decorrentes do contrato de gestão e seus aditivos:

Quadro 04 – Recursos Vinculados a Realizar

Em R\$

Conta Contábil	Descrição	Saldo		Δ%
		31.12.20	31.12.21	
2.1.05.01.0001	Contrato de Gestão Prefeitura de São Paulo	578.805	550.008	-5,0
2.1.05.01.0002	Projeto SPTW	50.288	-	-100,0
2.1.05.01.0003	Contrato de Gestão a Executar 2º Aditivo	-	431.746	-
Total		629.093	981.754	56,1

Fonte: Balancete analítico de janeiro a dezembro de 2021.

Conforme se observa, o subgrupo contábil apresentou uma evolução do seu saldo em relação ao ano anterior, que representa um acréscimo de 56,1%.

No que se refere à conta “2.1.05.01.0003 - Contrato de Gestão a Executar 2º Aditivo”, conforme exposto no subitem **3.2.2**, trata-se da contrapartida da conta “1.1.02.01.0003 - Contrato de Gestão a Receber - 2º aditivo” e, assim, as conclusões expostas no referido subitem se estendem a essa conta.

Já a conta “2.1.05.01.0001 - Contrato de Gestão Prefeitura de São Paulo” apesar do controle que a SPIN detém sobre o saldo da conta, foram constatadas algumas inconsistências nela.

O total registrado no exercício de 2021 proveniente do contrato de gestão não representa fidedignamente os recursos a realizar. Há uma diferença de R\$ 523,3 mil, proveniente do registro na conta do déficit do projeto SPTW e dos registros das movimentações do ativo imobilizado.

O total registrado contabilmente a débito na conta foi de R\$ 4,8 milhões, a contrapartida dessa conta, a conta contábil “3.1.01.01.0001 - Contrato de Gestão Prefeitura de São Paulo” registrou o reconhecimento de receitas que somavam R\$ 4,3 milhões. Subtraindo ambos valores, verifica-se uma diferença de R\$ 523,3 mil;

Essa diferença é proveniente, em parte, do déficit do Projeto SPTW (São Paulo Tech Week), registrada na conta “3.1.01.01.0002 - Contrato de Gestão Prefeitura – Déficit Projeto SPTW”, no montante de R\$ 469,4 mil. A outra parte da diferença é proveniente dos registros contábeis de imobilizado feitos na conta objeto da presente análise, que soma R\$ 53,9 mil.

Dessa forma, verifica-se que há uma divergência no valor registrado na conta “2.1.05.01.0001 - Contrato de Gestão Prefeitura de São Paulo” com sua contrapartida, infringindo os subitens 2.12 ao 2.19, da NBC TG EC, pela não representação fidedigna.

A São Paulo Investimentos e Negócios deve segregar o processo de registro contábil dos recursos provenientes do Contrato de Gestão PMSP daqueles oriundos de outros projetos, desdobrando de forma analítica e segregando de maneira individualizada a classificação contábil de cada um deles, visando a representação fidedigna de suas contas patrimoniais e de resultados.

Adicionalmente, verifica-se que a nota explicativa 15(a) apresenta o total utilizado em 2021, no valor de R\$ 4,8 milhões, no entanto, conforme exposto acima, esse valor contempla o déficit do projeto SPTW e registros contábeis de imobilizado.

Já a nota explicativa 15(b) informa o total utilizado de R\$ 75,3 mil, enquanto que, conforme dados do balancete, o total utilizado no projeto SPTW somou R\$ 544,9 mil.

A São Paulo Investimentos e Negócios deve aprimorar o processo de elaboração das notas explicativas às Demonstrações financeiras, visando a correta elucidação da conta “Contrato de Gestão Prefeitura de São Paulo”.

2.3. Demonstração do Resultado do Exercício

A Demonstração do Resultado do Exercício (DRE) está prevista na Interpretação Técnica Geral ITG 2002 (R1) no seu apêndice A. Aplica-se, ainda, para sua elaboração, o disposto na NBC TG 26 (R5). A DRE do ano de 2021 da SPIN foi apresentado à fl. 53 da Peça 2 da prestação de contas e publicada no DOCSP de 06.04.22.

Em 2021, a Entidade registrou receitas no total de R\$ 4,8 milhões e despesas de R\$ 4,9 milhões, resultando em um déficit de R\$ 3,8 mil. A estrutura da DRE está aderente à ITG 2002 (R1), com exceção à ausência de segregação dos recursos provenientes do contrato de gestão da PMSP e do projeto SPTW, exposto no subitem **2.3.1**, bem como, a ausência de referência cruzada para notas explicativas referente aos itens da demonstração.

2.3.1. Receitas Vinculadas ao Contrato de Gestão

O quadro abaixo demonstra as receitas vinculadas ao contrato de gestão da PMSP e do Projeto SPTW:

Quadro 05 – Receitas Vinculadas ao Contrato de Gestão

Em R\$

Conta Contábil	Descrição	Saldo		Δ%
		31.12.20	31.12.21	
3.1.01.01.0001	Contrato de Gestão Prefeitura de São Paulo	4.779.664	4.260.753	-10,9
3.1.01.01.0002	Contrato de Gestão Prefeitura - Déficit Projeto SPTW	-	469.394	-
Total		4.779.664	4.730.146	-1,0

Fonte: Balancetes analíticos de janeiro a dezembro de 2020 e 2021.

A conta “3.1.01.01.0001 - Contrato de Gestão Prefeitura de São Paulo” registrou receitas no montante de R\$ 4,3 milhões, entretanto, sua contrapartida, a conta “2.1.05.01.0001 - Contrato de Gestão Prefeitura de São Paulo” registrou R\$ 4,8 milhões.

De forma similar, a receita registrada na conta “3.1.01.01.0002 - Contrato de Gestão Prefeitura – Déficit Projeto SPTW”, no montante de R\$ 469,4 mil, não encontra a devida correspondência na sua contrapartida do passivo, a conta “2.1.05.01.0002 - Projeto SPTW”, que registrou o montante de R\$ 75,3 mil.

A causa dessas inconsistências é a não segregação dos recursos provenientes do contrato de gestão da PMSP e do projeto SPTW na DRE, em infringência ao disposto no item 10 ITG 2002 (R1) e item 12 da NBC TG 07 (R2).

2.3.2. Despesas com Pessoal

O quadro abaixo demonstra as despesas com pessoal da São Paulo Investimentos e Negócios:

Quadro 06 – Despesas com Pessoal

Em R\$

Conta Contábil	Descrição	Saldo		Δ%
		31.12.20	31.12.21	
3.3.01.01.0001	Salários	1.633.494	1.470.845	-10,0
3.3.01.01.0002	Pró Labore	786.736	739.848	-6,0
3.3.01.01.0003	Férias	80.482	196.027	143,6
3.3.01.01.0004	13º Salário	140.980	135.122	-4,2
3.3.01.01.0005	Estagiários	55.080	16.040	-70,9
Total		2.696.773	2.557.882	-5,2

Fonte: balancetes analíticos de janeiro a dezembro de 2020 e 2021.

Constatou-se a representação fidedigna da conta salários.

No que se refere à conta “3.3.01.01.0002 - Pró Labore”, os registros contábeis, em janeiro, nos valores de R\$ 1,5 mil e R\$ 18,5 mil, são referentes às rubricas de folha de pagamento “Bônus Estatutário” e “Férias Indenizadas”. Já no mês de dezembro, o registro no valor de R\$ 122,7 mil refere-se, novamente, ao Bônus Estatutário.

Dessa forma, verifica-se que, o saldo da conta está superavaliado em R\$ 142,8 mil, não representando fidedignamente as despesas com pró-labore da SPIN tendo em vista a presença de transações que não se referem à pró-labore, infringindo o disposto nos subitens 2.12 ao 2.19 NBC TG EC.

2.3.2.1 – Férias e 13º Salário

Quanto à conta “3.3.01.01.0003 - Férias”, há pagamento de férias diretamente na conta de despesa. O registro, no valor de R\$ 1,6 mil, refere-se ao pagamento de férias do funcionário 46 e está de acordo com a folha, já o registro, no valor de R\$ 2,0 mil, refere-se ao pagamento de férias do funcionário nº 47, no entanto, está divergente da folha de pagamento.

Ainda referente aos pagamentos de férias, analisando a folha de pagamento, verifica-se que o funcionário nº 45 também teria férias a receber, entretanto, confrontando o razão contábil da conta em análise, não foi localizado seu registro.

Adicionalmente, registros contábeis, referente à rubrica “00129 LIQUIDO FERIAS NORMAIS”, são feitos na conta de despesa, como informado acima, os pagamentos também e, nesse caso, pagamentos efetuados com valores divergentes da folha de pagamento bem como, ausência de registros contábeis referentes férias constante da folha.

Outro fator que dificulta ainda mais a rastreabilidade dos registros contábeis, refere-se ao fato de a SPIN possuir, além da conta ora analisada, uma outra conta de férias, a conta “3.3.01.04.0001 – Férias” que inclusive está com seu saldo de despesa Credor, no valor de R\$ 11.888,41.

Portanto, o processo de registro contábil das férias se demonstra confuso e inapropriado, dificultando a rastreabilidade dos lançamentos contábeis com seu suporte documental (a folha de pagamento), impossibilitando concluir sobre a fidedignidade do saldo da conta.

Por fim, na conta “3.3.01.01.0004 - 13º Salário”, de forma similar à conta de férias, o processo de registro contábil do 13º salário se mostra confuso e inapropriado, dificultando a rastreabilidade dos lançamentos contábeis com seu suporte documental.

O adiantamento do 13º salário não é efetuado em conta de adiantamento, os lançamentos das apropriações feitas mensalmente permitiram verificar que o saldo da conta no passivo somasse em 30.11.21 o montante de R\$ 42,1 mil, divergente em relação ao valor efetivo do 13º salário, do mês subsequente, dezembro de 2021.

Outro fator que dificulta ainda mais a rastreabilidade dos registros contábeis, refere-se ao fato de a SPIN possuir, além da conta ora analisada, uma outra conta de 13º salário.

Portanto, o processo de registro contábil das férias e 13º salário dificultam a identificação dos registros dos eventos da folha de pagamento, assim como suas rastreabilidades, impossibilitando a verificação da fidedignidade dos saldos contábeis.

2.4. Demonstração dos Fluxos de Caixa

A Demonstração dos Fluxos de Caixa (DFC) está prevista na Interpretação Técnica Geral ITG 2002 (R1) no seu apêndice A. Aplica-se, ainda, para sua elaboração, o disposto na NBC TG 03 (R3). A DFC do ano de 2021 da SPIN foi apresentado à fl. 54 da Peça 2 da prestação de contas e publicada no DOCSP de 06.04.22.

A SPIN elabora sua DFC pelo método indireto, que parte do superávit/déficit do período, ajustando-o pelas despesas e receitas que não têm efeito no caixa e que não pertencem às atividades operacionais e pelas variações de ativos e passivos relacionados com atividades operacionais da empresa.

Confrontando a DFC exemplificativa da norma contábil com aquela constante da prestação de contas da SPIN, verifica-se na DFC da Entidade a presença do grupo “(Aumento) Diminuição nos Ativos Não Circulantes” com a conta “Fundo de Reserva – Contrato Prefeitura”, esse grupo do ativo não circulante não está previsto na ITG 2002 (R1).

Entretanto, não há prejuízo na qualidade da informação prestada, tampouco à estrutura da DFC, considerando, que a referida norma contábil apresenta a DFC como exemplo, podendo a entidade alterar e incluir contas para atender às suas especificidades, sempre que entender ser necessário. Considerando, ainda, que a conta “Fundo de Reserva – Contrato Prefeitura”, refere-se a valores retidos para eventuais contingências futuras, assim, relacionadas às suas atividades operacionais, entendemos regular sua alocação nas atividades de operacionais. Portanto, a estrutura da DFC está aderente à ITG 2002 (R1).

2.5. Demonstração das Mutações do Patrimônio Líquido

No que se refere à Demonstração das Mutações do Patrimônio Líquido (DMPL), a despeito da diferença de determinados campos da demonstração, não há prejuízo na qualidade da informação prestada, tampouco à estrutura da referida demonstração, motivo pela qual está aderente à ITG 2002 (R1).

2.6. Opinião de auditoria sobre as demonstrações financeiras

A auditoria sobre as demonstrações financeiras foi conduzida em conformidade com o Manual de Auditoria Governamental do TCMSP, que é consistente com as Normas Brasileiras de Auditoria do Setor Público (NBASP), desenvolvidas com base nos Princípios Fundamentais de Auditoria (ISSAI 100-199) integrante da Estrutura de Pronunciamentos Profissionais da INTOSAI. Assim, a seleção das contas auditadas foi baseada no critério de materialidade e relevância, de modo que as evidências obtidas são suficientes e apropriadas para fundamentar nossa opinião.

Diante dos exames efetuados, a equipe de auditoria concluiu que, exceto pelos efeitos dos assuntos tratados nos subitens **2.2.2, 2.2.3, 2.3, 2.3.1, 2.3.2 e 2.3.2.1**, as demonstrações financeiras de 2021 da São Paulo Investimentos e Negócios apresentam uma visão verdadeira e justa em seus aspectos mais relevantes, estando, portanto, de acordo com a estrutura de relatório financeiro aplicável.

3. INFRINGÊNCIAS E PROPOSTAS DE ENCAMINHAMENTOS

As propostas de encaminhamentos foram elaboradas conforme estabelecido na Resolução do TCMSP nº 07/22, publicada no DOCSP de 07.04.22.

<u>Propostas de Determinação</u>	
3.1	<p>Determinar à SPIN que busque tratativas com a Secretaria Municipal da Fazenda para que os repasses efetuados ocorram conforme disposto no Contrato de Gestão nº 01/2020 e seus aditivos (subitem 2.2.2).</p> <p>Prazo para cumprimento: em até 1 ano.</p> <p>Dispositivo infringido:</p> <p>- Cláusulas 4.1 e 4.2 do 2º Termo Aditivo ao Contrato de Gestão nº 01/2020.</p>
3.2	<p>Determinar à SPIN que segregue o processo de registro contábil dos recursos provenientes do Contrato de Gestão PMSP daqueles oriundos de outros projetos, desdobrando de forma analítica e segregando de maneira individualizada a classificação contábil de cada um deles, assim como sua divulgação na DRE, visando a representação fidedigna de suas contas patrimoniais e de resultados (subitens 2.2.3 e 2.3.1).</p> <p>Prazo para cumprimento: em até 1 ano.</p> <p>Dispositivos infringidos:</p> <ul style="list-style-type: none"> - Subitens 2.12 ao 2.19, da NBC TG EC; - Item 10 ITG 2002 (R1); - Item 12 da NBC TG 07 (R2).
<u>Propostas de Recomendação</u>	

<p>3.3</p>	<p>Recomendar à SPIN que aprimore o processo de elaboração das notas explicativas às Demonstrações financeiras, visando a correta elucidação das contas patrimoniais, bem como, insira referência cruzada a todos os itens relevantes de suas demonstrações (subitens 2.2.2, 2.2.3 e 2.3).</p>
<p>3.4</p>	<p>Recomendar à SPIN que aprimore o processo de registro contábil dos eventos de folha de pagamento relacionados às férias e 13º salário, assim como o controle sobre seus saldos contábeis, visando a rastreabilidade dos lançamentos e a representação fidedigna das contas envolvidas no processo (subitem 2.3.2.1).</p>
<p><u>Propostas de Ciência</u></p>	
<p>3.5</p>	<p>Dar ciência à SPIN para segregar os registros contábeis referentes às rubricas de folha de pagamento “Pró-Labore”, “Bônus Estatutário” e “Férias Indenizadas” visando a representação fidedigna desses eventos na contabilidade da Entidade. (subitem 2.3.2).</p> <p>Dispositivos infringidos:</p> <ul style="list-style-type: none"> - Subitens 2.12 ao 2.19, da NBC TG EC.

4. DETERMINAÇÕES DE EXERCÍCIOS ANTERIORES

Os últimos julgamentos referentes às contas da SPIN, emitidos pelo Plenário do TCMSP, foram registrados na Ata da 3.144ª Sessão Extraordinária (eTCM 002366/2018 – RAF 2017), publicado no DOCSP de 27.05.21 e na Ata da 3.203ª Sessão Extraordinária (eTCM 005304/2019 – RAF 2018), publicado no DOCSP de 24.03.22.

4.1. Propostas de determinações do exercício de 2017 (RAF 2017 – eTCM 002366/2018)

Foram solicitados esclarecimentos à SPIN acerca das determinações do exercício de 2017 constantes do Acórdão. Entretanto, conforme se observa abaixo, os esclarecimentos são, na sua maioria, genéricos e insuficientes.

4.1.1. Subitem 8.3 do RAF 2017 - Registrar a aquisição de ativo imobilizado em contrapartida a “Caixa e equivalentes de caixa”, uma vez que, apesar de a aquisição de imobilizado configurar constituição de capital, a PMSP disponibiliza os recursos financeiros à SP Negócios para que esta, então, realize as aquisições com seu próprio caixa (item 4.2.2);

Esse item foi analisado pela Auditoria no RAF 2018 (eTCM 005304/2019, peça 8), de forma que a determinação está atendida: “foi verificado que no ano de 2018 houve ajuste na forma de reconhecimento do Patrimônio da Entidade, que deixou de considerar a aquisição de imobilizado como despesas, passando a contabilizar corretamente no ativo”.

Situação atual: **Atendida.**

4.1.2. Subitem 8.4 do RAF 2017 - Realizar inventário para os ativos imobilizados. (item 4.2.2);

Apesar da ausência de esclarecimentos pertinentes, verificou no curso da presente auditoria que a SPIN realizou o inventário físico, dessa forma, resta superada a determinação.

Situação atual: **Atendida.**

4.1.3. Subitem 8.5 do RAF 2017 - Ajustar o prazo de depreciação para 28 meses a partir de janeiro/18 para os itens do imobilizado que devem ser depreciados durante o contrato de aluguel, uma vez que o imobilizado não estava disponível para o uso em 2017 (subitem 4.2.2);

Informa SPIN o seguinte: “ajuste realizado conforme Nota explicativa do balanço 2018 que segue anexo III”.

A origem não apresenta nenhum documento adicional que possa comprovar o ajuste que levou a auditoria ao apontamento, motivo pelo qual fica mantida a determinação.

Situação atual: **Não atendida.**

4.1.4. Subitem 8.6 do RAF 2017 - Providenciar a baixa do valor registrado indevidamente (R\$ 2.072,00) no passivo da entidade em decorrência de valor cobrado a maior pela empresa Refriartec, uma vez que houve a emissão de nota de desconto (subitem 4.3.1);

Mais uma vez, a SPIN se limita a informar: “Aditado no exercício 2018, conforme anexo II”.

Diante da ausência de esclarecimentos e documentos comprobatórios, fica mantida a determinação.

Situação atual: **Não atendida.**

4.1.5. Subitem 8.7 do RAF 2017 - Aprimorar o planejamento dos recursos necessários para custeio e investimento da São Paulo Negócios (subitem 4.3.4);

A SPIN esclarece o seguinte: “Conforme aditivos firmados ao Contrato de Gestão, o planejamento dos recursos destinados para o custeio e investimento da SP Negócios foram aprimorados e tem sido destinados para a manutenção da entidade e atração de investimentos, novos negócios e promoção de exportações para a Cidade de São Paulo”

A despeito dos esclarecimentos apresentados, verificou-se no curso da auditoria que a SPIN, apesar das cláusulas do 2º termo aditivo estipularem repasses em valores específicos, tais

repasses ocorrerem em valores inferiores ao disposto no referido aditivo, motivo pelo qual, fica mantida a proposta.

Situação atual: **Não atendida.**

4.1.6. Subitem 8.8 do RAF 2017 - Constituir o Patrimônio Social no momento da aquisição do imobilizado, em contrapartida do passivo “Recursos vinculados a realizar – Contratos em execução”, até que os recursos sejam aplicados na aquisição de imobilizado (subitem 4.5);

Informa o seguinte a SPIN: “Adotado no exercício 2018, conforme anexo II”.

Esse item foi analisado pela Auditoria no RAF 2018 (eTCM 005304/2019, peça 8), de forma que a determinação está atendida: “foi verificado que no ano de 2018 houve ajuste na forma de reconhecimento do Patrimônio da Entidade, que deixou de considerar a aquisição de imobilizado como despesas, passando a contabilizar corretamente no ativo”.

Situação atual: **Atendida.**

4.1.7. Subitem 8.10 do RAF 2017 - Não registrar despesa para a redução de caixa gerada pela aquisição de um ativo imobilizado, mas sim um Ativo Não Circulante, de forma a representar fidedigna e apropriadamente os efeitos das transações do período e a posição patrimonial da entidade (subitem 5.5);

Conforme já apontado no subitem anterior, a presente determinação também pode ser considerada como atendida.

Situação atual: **Atendida.**

4.1.8. Subitem 8.11 do RAF 2017 - Avaliar os pacotes de serviços disponibilizados pelo BB para contratação daquele que melhor se adequa às necessidades da entidade, objetivando a economicidade na aplicação dos recursos (subitem 5.6);

Informa, mais uma vez, a SPIN: “Adotado no exercício 2018, conforme anexo II”.

Não foram apresentadas informações ou documentos que possam modificar o apontado pela auditoria, dessa forma, fica mantida a determinação.

Situação atual: **Não atendida.**

4.1.9. Subitem 8.15 do RAF 2017 - Definir indicadores para o contrato de gestão que reflitam critérios objetivos de avaliação de desempenho, para que o gestor público responsável possa avaliar adequadamente o resultado dos recursos disponibilizados (subitem 7.3.1);

A SPIN esclarece que tem buscado o aprimoramento das ferramentas de análise de indicadores no Contrato de Gestão, como pode se verificar com os Aditivos que vem sendo elaborados e que trouxeram novos parâmetros de avaliação de desempenho.

Apesar dos esclarecimentos, não foram apresentadas evidências e/ou documentos que possam ratificar o informado, assim, fica mantida a determinação.

Situação atual: **Não atendida.**

4.1.10. Subitem 8.16 do RAF 2017 - Definir indicadores para avaliar todos os objetivos estratégicos que constam no Compromisso de Desempenho Institucional (subitem 7.4.1);

4.1.11. Subitem 8.17 do RAF 2017 - Estabelecer produtos em relação a todos os objetivos estratégicos, no Compromisso de Desempenho Institucional (subitem 7.4.2);

A SPIN informa, de maneira consolidado, a respeito dos dois apontamentos que o CDI da SP Negócios passou por algumas reformulações para atender ao novo Programa de Metas do Município, trazendo em sua concepção melhores indicadores para avaliar os objetivos estratégicos e está em análise pela Comissão competente na Secretaria da Fazenda.

Tendo em vista, a ausência de documentos e evidências que possam comprovar o alegado pela origem, bem como, o processo se encontrar em fase de análise pela Comissão competente, fica mantida a proposta.

Situação atual: **Não atendida.**

4.2. Propostas de determinações do exercício de 2018 (RAF 2018 – eTCM 005304/2019)

Em resposta à solicitação da auditoria, sobre as providências tomadas pela SPIN no atendimento das determinações relativas ao exercício de 2018, foram enviados dois arquivos, sendo o primeiro uma cópia dos autos do eTCM 005304/2019 (até a peça 68), e o segundo referente a uma reprodução da manifestação da SPIN, já inserida ao eTCM (peça 60) e seus anexos (peça 61 à peça 68). Ressalta-se que a referida manifestação e seus anexos já foram devidamente analisados pela Auditoria, conforme se verifica à peça 73 do eTCM.

Portanto, conforme exposto acima, a Origem não trouxe aos autos nenhum fato novo além daqueles já inseridos e analisados pela auditoria.

4.2.1. Subitem 7.4 do RAF 2018 - Regulamentar a realização de reembolsos de despesas para a diretoria, avaliando sua oportunidade e conveniência, e considerando os controles internos, tendo em vista privilegiar a transparência no uso dos recursos públicos, a objetividade e economicidade (subitem 5.1.3);

Conforme já exposto, a SPIN não apresentou esclarecimentos adicionais além dos já apresentados nos autos do RAF de 2018 (eTCM 005304/2019), já devidamente analisados por essa Coordenadoria, à peça 73, fl. 8 do referido eTCM, motivo pelo qual, acompanhamos as conclusões da referida manifestação.

Situação atual: **Não atendida.**

5. RESPONSÁVEIS PELA AUDITORIA

SUBITEM	eTCM	O.S.	NOME	RF
1 – Introdução				
2 – Demonstrações Financeiras				
3 – Infringências e Propostas de Encaminhamentos	009583/2022	OS 2021/06036	Luciano Teixeira	20.288
4 – Determinações de Exercícios Anteriores				

Em 30.08.22

LUCIANO TEIXEIRA
Agente de Fiscalização

De acordo, em 02.09.22,

GUSTAVO FELIPE RIPPER C. T. DE SOUZA
Supervisor de Equipes de Fiscalização e
Controle 1

CAMILA ALEXANDRA M. BALDRESCA
Coordenadora Chefe de Fiscalização e
Controle I - Substituta

RP.: RJTSI

SUBSECRETARIA DE FISCALIZAÇÃO E CONTROLE

Senhora Subsecretária

Ref.: Relatório Anual de Fiscalização da São Paulo Investimentos e Negócios - SPIN, exercício de 2021.

Elaborado o Relatório Anual de Fiscalização, encaminho os autos, em prosseguimento.

Em 14.09.22

CAMILA ALEXANDRA MAJER BALDRESCA
Coordenadora Chefe de Fiscalização e Controle I - Substituta

Cód. 042 (Versão 05)

Assinado digitalmente por
CAMILA ALEXANDRA
MAJER BALDRESCA
Data: 14/09/2022
15:08:33 -03:00

Signature powered by eTCM
Tribunal de Contas do Município de São Paulo

Assinado digitalmente por
GUSTAVO BELIPE RIPPER
CHALREO TUPINAMBA DE
SOUZA
Data: 14/09/2022 15:26:36 -
03:00

Signature powered by eTCM
Tribunal de Contas do Município de São Paulo

Assinado digitalmente
por LUCIANO
TEIXEIRA
Data: 14/09/2022
15:37:15 -03:00

Signature powered by eTCM
Tribunal de Contas do Município de São Paulo

03/11/2022

CONSELHO FISCAL
18ª REUNIÃO ORDINÁRIA

**Anexo V: Relatório Anual de
Acompanhamento do CDI
2021 (COGEAI)**



**CIDADE DE
SÃO PAULO**

**RELATÓRIO ANUAL DE
ACOMPANHAMENTO DO
CDI
2021**

SÃO PAULO NEGÓCIOS

COGEAI
AGOSTO/2022

RELATÓRIO DE ACOMPANHAMENTO DO CDI

Apresentação

Pensar a longo prazo e definir claramente metas traz sinergia à gestão, maior qualidade ao gasto público e, conseqüentemente, melhor aproveitamento das ações voltadas à população. Este documento visa apresentar o relatório anual do Compromisso de Desempenho Institucional – CDI.

O Compromisso de Desempenho Institucional – CDI, pactuado entre o Município de São Paulo, por meio da JOF – Junta Orçamentário-Financeira, e as entidades descentralizadas de administração indireta, é uma ferramenta de governança, com a prerrogativa de assegurar a preservação do patrimônio público, a economicidade e a qualidade das atividades prestadas pelas entidades da administração indireta. Ele é regido pelo Decreto Municipal nº 58.093, de 21 de fevereiro de 2018, e é composto por planejamento estratégico, plano tático composto por seis metas (econômica, financeira, pessoal, produtos, investimento e indicadores) e ações que visam a melhoria da eficiência e da governança da empresa.

Quanto às metas, estas são definidas de forma a estimular um desempenho superior aos resultados históricos na empresa, eventualmente ponderados por situações excepcionais. E o acompanhamento dos valores realizados permite averiguar as ações que influenciaram positivamente e negativamente a empresa, e, deste modo, permite ao leitor que avalie o andamento da empresa frente à sua finalidade.

Na avaliação do atingimento das metas utiliza-se a mensuração do resultado alcançado, corrigido pela imprevisibilidade e empenho das empresas. Os critérios estão expressos nos itens detalhados a seguir:

Resultados Econômico e Financeiro:

Atingido: O resultado foi igual ou melhor que a meta definida no CDI.

Atingido com ressalvas: O resultado foi atingido exclusivamente porque houve fatos ou eventos imprevisíveis que impactaram diretamente sobre o planejamento inicial, e, sem tais fatos ou eventos, o resultado da empresa não atingiria a meta definida no CDI.

Não atingido com ressalvas: O resultado não foi atingido exclusivamente porque houve fatos ou eventos imprevisíveis que impactaram diretamente sobre o planejamento inicial e não puderam ser evitados mesmo com o empenho da empresa.

Não atingido: O resultado foi inferior à meta definida no CDI.

Meta de Pessoal:

Atingido: quando atingir a meta quantitativa de pessoal e não exceder as despesas com pessoal pactuadas na meta definida no CDI.

Não Atingido: quando não atingir a meta quantitativa de pessoal e/ou exceder as despesas com pessoal pactuadas na meta definida no CDI.

Indicadores; Produtos e Investimentos:

Satisfatório: quando mais de 75% dos itens atingirem uma execução de 100% da meta definida no CDI.

Não Satisfatório: quando menos de 75% dos itens atingirem uma execução de 100% da meta definida no CDI.

O benefício deste processo de definição e de acompanhamento dos resultados é ter uma orientação de ação para cada grande agrupamento de indicadores de desempenho da empresa. Adicionalmente, o acompanhamento dos resultados traz transparência para órgãos de controle e de governança, como os conselhos fiscais e os órgãos de acompanhamento, principalmente por meio da disponibilização das informações no SADIN – Sistema de Acompanhamento da Administração Indireta e, posteriormente, nos relatórios e no portal de transparência.

Cenário

A Administração Indireta do Município de São Paulo representa um importante braço de execução de políticas públicas, compreende organismos que recebem a delegação ou a outorga da prestação de serviços públicos, podendo ser: autarquias, sociedade de economia mista, empresa pública, fundações públicas e serviços sociais autônomos. Trata de assuntos prioritários para a cidade como a Saúde, Habitação, Transporte Público, Transito, Cultura, Previdência Pública, Urbanismo, Obras e Desenvolvimento Econômico.

Assim como a Cidade, essas entidades em conjunto apresentam números consideráveis, como cerca de **11.646** mil vínculos trabalhistas e que, só no mês de dezembro de 2021, custaram aproximadamente R\$ **211** milhões.

As entidades que são acompanhadas pelo Compromisso de Desempenho Institucional – CDI obtiveram ingresso de recursos de R\$ **2.507** milhões no ano de 2021.

São Paulo Negócios

2021

Sumário Executivo

Meta	Cumprimento	Observação
Resultado Econômico	Não Atingido	Em que pese a entidade ter se aproximado da meta estabelecida em CDI (Meta R\$ 5.000 mil / Realizado R\$ 4.833 mil), não houve, ao final, atingimento do resultado.
Resultado Financeiro	Atingido	A entidade teve consumo de caixa de R\$ 40 mil, acima da meta que previa um consumo de R\$ 141 mil.
Meta Pessoal	Atingido	A empresa encerrou o ano com o quantitativo de pessoal e despesa dentro do previsto.
Plano de Investimentos	Satisfatório	O plano de investimentos foi cumprido em valores acima da meta proposta.
Produtos	Não Satisfatório	Das quatro ações, a entidade cumpriu logrou êxito em apenas duas, ainda que sejam destacados os números atingidos nestas.
Indicadores	Satisfatório	A entidade cumpriu 5 dos 6 indicadores propostos.

O desempenho da São Paulo Negócios foi satisfatório em 2021 e com evolução considerável em relação a 2020, já que quatro das seis metas do CDI foram cumpridas (em 2020 havia sido apenas uma).

Por ocasião da análise do Relatório de 2020, o COGEAI (Comitê de Governança das Entidades da Administração Indireta) decidiu pelo encaminhamento do Relatório à JOF com a seguinte recomendação:

SP NEGÓCIOS – RELATÓRIO DE ACOMPANHAMENTO CDI

O Comitê deliberou pelo encaminhamento do Relatório de Acompanhamento do CDI 2020 à JOF com sugestão de aprovação com a recomendação de que no próximo CDI, em vias de formalização, a entidade envide esforços para o respectivo cumprimento, especialmente quanto aos indicadores, cuja aferição foi desconsiderada no período, o que acaba por impedir o próprio acompanhamento da finalidade institucional e dos objetivos estratégicos que possui.

Resultado Econômico

Status: Não Atingido

Valores Acumulados				RS Mil	
Resultado Econômico	Realizado 2020	Realizado 2021	Realizado 2021 vs Realizado 2020	Meta 2021	% Realizado em relação a Meta 2021
1.1 - Resultado Operacional Bruto	4,857	4,833	99.5%	5,000	96.7%

O Resultado Econômico da São Paulo Negócios ficou ligeiramente abaixo da meta estabelecida em CDI (R\$ 5.000 mil), a exemplo de 2020, de modo que se pode dizer que o resultado é satisfatório. Este resultado é apurado pelo Resultado Operacional Bruto, que por sua vez, é composto pelas Receitas Operacionais sem dedução de custos. A entidade possui o regimento jurídico de serviço social autônomo (SSA), e, por isso, tem forma de apuração da resultado econômico diferente das empresas e baseada em sua estrutura de demonstração de resultados.

A receita operacional total foi de R\$ 4.833 mil e é decomposta em R\$ 4.730 mil, decorrentes de recursos advindos do contrato de gestão com a Prefeitura, via Secretaria Municipal de Desenvolvimento Econômico, Trabalho e Turismo (SMDET); R\$ 20 mil advém de receitas de rendimentos de aplicação dos recursos, e o restante, R\$ 83 mil, de contratos e patrocínios.

Em comparação ao ano anterior, as receitas se mantiveram estáveis e os ingressos mensais foram uniformes e regulares, de acordo com o contrato preestabelecido.

As despesas operacionais, por sua vez, apresentaram novamente redução de 1% e foram impactadas, sobretudo, pela redução das despesas com pessoal, que compõem a maior parte das despesas operacionais e caíram R\$ 430 mil no ano, e também pelas despesas administrativas, que tiveram queda de R\$ 172 mil, conforme demonstrado no quadro abaixo.

Quanto aos aumentos, destaca-se as despesas com marketing e eventos, que passaram de R\$ 237 mil para R\$ 301 mil no ano, além das despesas vinculadas ao patrocínio, que passaram de R\$ 31 mil para R\$ 546 mil, quase que na totalidade referentes ao Projeto São Paulo Tech Week - SPTW (R\$ 544.962,01), sendo o restante (R\$ 636,99) relativo às Rodadas de Negócios.

	Realizado 2020	Realizado 2021	Realizado 2021 vs Realizado 2020
Despesas Operacionais	4,926	4,870	-1%
Pessoal	3,935	3,505	-11%
Administrativas (gerais, instalações, serviços de terceiros)	624	452	-28%
Viagens e deslocamentos	13	12	-8%
Depreciação	70	37	-47%
Marketing e eventos	237	301	27%
Financeiras	13	13	2%
Tributárias	3	5	88%
Despesas vinculadas ao patrocínio	31	546	1646%

R\$ Mil

Ademais, registra-se que a empresa, no confronto entre as receitas e despesas operacionais, teve déficit de R\$ 37 mil em 2021, resultado este menor em relação ao déficit do ano anterior (R\$ 69,5 mil).

Resultado Financeiro

Status: Atingido

Resultado Financeiro	Realizado 2020	Realizado 2021	Meta CDI 2021	R\$ mil	
				Variação % Anual	Variação % CDI
INGRESSOS	4,952	4,579	5,000	-8%	-8%
1 Receitas Próprias	4,952	4,579	5,000	-8%	-8%
1.1 Clientes PMSP	4,875	4,565	5,000	-6%	-9%
1.2 Clientes Externos	73	0	-	-99%	-
1.3 Outras Receitas Próprias	3	13	-	333%	-
1.4 Ingressos decorrentes de estornos e outros ajustes	-	1	-	-	-
2 Recursos Gerenciados	-	-	-	-	-
3 Investimentos	-	-	-	-	-
4 Financiamentos	-	-	-	-	-
DESEMBOLSOS	4,654	4,619	5,141	-1%	-10%
5 Custeio	4,606	4,567	5,135	-1%	-11%
5.1 Despesas com Pessoal	3,720	3,552	4,338	-5%	-18%
5.1.1 Salários	1,867	1,675	2,117	-10%	-21%
5.1.2 Encargos	1,297	1,309	1,513	1%	-14%
5.1.3 13º Salário	106	83	272	-21%	-69%
5.1.4 Férias	20	50	51	152%	-3%
5.1.5 Vale Refeição	176	131	205	-25%	-36%
5.1.6 Vale Alimentação	-	-	-	-	-
5.1.7 Pensão Alimentícia	-	-	-	-	-
5.1.8 Plano de Saúde	102	72	132	-29%	-46%
5.1.9 Seguro de Vida	-	-	-	-	-
5.1.10 Condições em Folha	-	-	-	-	-
5.1.11 Rescisões Contratuais	140	226	-	62%	-
5.1.12 Reclamações e Acordos Trabalhistas	-	-	-	-	-
5.1.13 Recrutamento de Seleção	6	2	7	-74%	-76%
5.1.14 Treinamento de Pessoal	-	1	-	-	-
5.1.15 Vale transporte	4	-	36	-100%	-100%
5.1.16 Assistência Odontológica	-	-	-	-	-
5.1.17 Outros desembolsos com pessoal	2	3	6	13%	-53%
5.2 Serviços de Terceiros	588	756	449	29%	69%
5.3 Material de Consumo	4	1	16	-74%	-93%
5.4 Despesas Gerais	280	245	313	-12%	-21%
5.5 Tributárias	14	12	19	-9%	-35%
6 Recursos Gerenciados	-	-	-	-	-
7 Investimentos	48	51	6	7%	756%
8 Financiamentos	-	-	-	-	-
LÍQUIDO	298	40	141	-113%	-72%
SALDO INICIAL	225	522			
SALDO FINAL	522	483			

A São Paulo Negócios encerrou o ano com consumo de caixa de R\$ 40 mil, acima da meta que previa um consumo de R\$ 141 mil, ou seja, a meta foi cumprida. Este resultado foi composto por Ingressos de R\$ 4.579 mil e Desembolsos de R\$ 4.619 mil.

Para a composição dos ingressos, a entidade recebeu R\$ 4.565 mil de receitas “Clientes PMSP”, que é fruto do contrato de gestão, além de R\$ 13 mil referentes a rendimentos financeiros.

O total de ingressos caiu 8% no ano, face à redução nos valores oriundos do contrato de gestão.

Desembolsos e Custeio

Os desembolsos tiveram queda de 1%, somou-se no ano o montante de R\$ 4.619 mil, e ficaram abaixo do valor inicialmente projetado no CDI. A queda observada em Custeio também foi de 1% no período.

Contribuiu para esta queda a redução dos gastos com Despesa de Pessoal em 5%, quando comparado com o ano anterior. O maior impacto, nas Despesas de Pessoal, se deu em relação aos salários, com queda de 10% ou, em números absolutos, R\$ 442 mil. Os gastos com 13º salário, vale refeição e plano de saúde também apresentaram quedas consideráveis (21%, 25% e 29%, respectivamente).

Quanto aos desembolsos com Serviços de Terceiros, estes apresentaram alta de 29% no ano. De acordo com a entidade, isto se deu em decorrência da contratação de serviços de publicidade como desenvolvimento de site, identidade visual, implantação e customização de plataforma digital on-line, captação e transmissão ao vivo via streaming para a realização da SPTW 2021, entre outras despesas fixas da SPN. Ademais, na rubrica consultoria/assessoria, houve a contratação de empresa internacional para serviços de matchmaking (Aserto) e de validação de leads, atualização, organização e uniformização de banco de dados (Orbiz), entre outras despesas fixas da SPN.

A São Paulo Negócios gerou uma economia de 74% com Material de Consumo no exercício, em decorrência da adoção da modalidade teletrabalho emergencial durante a pandemia, quando não se fizeram necessários gastos com material de escritório, copa, cozinha, higiene e limpeza, entre outros.

A economia também pôde ser observada nos desembolsos com Despesas Gerais que caíram 12% no ano e foram impactados por reduções consideráveis em aluguel de imóveis e telefone.

Já as despesas tributárias também caíram, de R\$ 14 mil para R\$ 12 mil no ano.

Investimentos

Os investimentos apresentados no fluxo de caixa tiveram pequeno aumento, de R\$ 48 mil para R\$ 51 mil no ano de 2021 e se referem à aquisição de 1 aparelho de ar-condicionado, além de 10 notebooks e 30 telefones VoIP para uso dos funcionários.

Despesa de Pessoal

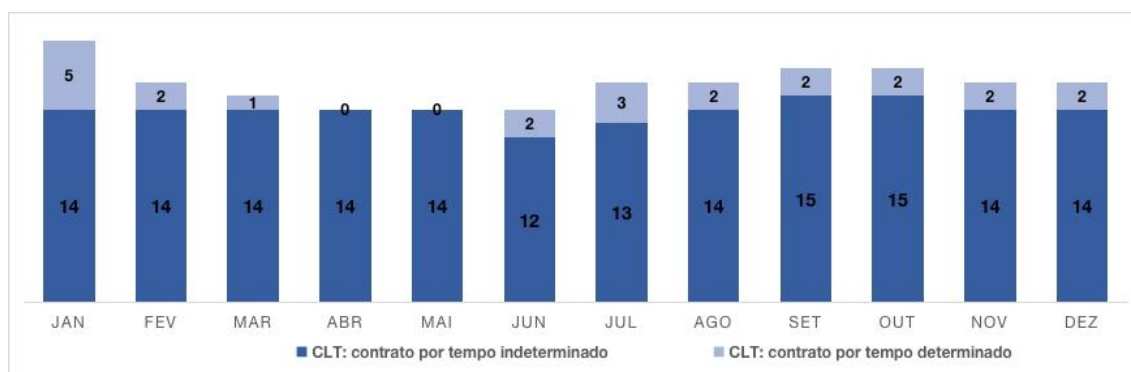
Status: Atingido

Despesa de Pessoal	TOTAL 2020	TOTAL 2021	2021 vs 2020	Meta 2021	% da Meta - 2021
3.1 - Quantidade de Pessoal *	17	17		21 ✓	81.0%
CLT: contrato por tempo indeterminado	14	14			
CLT: contrato por tempo determinado	6	2	-4		
Estatutário: outros (Conselho Deliberativo)	8	7	-1		
Estatutário: conselho fiscal (estatuto social)	3	3			
Estatutário: diretor (estatuto social)	3	3			
Estagiário	3		-3		
3.2 - Fluxo de Caixa - rubrica 5.1 - Total Despesas de Pessoal	3,720	3,552	-5%		
(-) rubrica 5.1.11 - Rescisões Contratuais	140	226	62%		
(-) rubrica 5.1.12 - Reclamações e Acordos Trabalhis					
= Fluxo de Caixa - Despesas de Pessoal a serem consideradas para análise da Meta CDI 2020	3,580	3,326	-7%	4,338 ✓	76.66%

* A meta quantitativa do CDI não leva em consideração os seguintes vínculos: Conselheiros Administrativos, Conselheiros Fiscais, Desligados, Estagiários, Aprendizes e Contratados por Tempo Determinado.

Em 2021, a São Paulo Negócios concluiu o ano com 17 vínculos, mesmo número do ano anterior e novamente abaixo da meta do CDI (21). Ademais, a despesa de pessoal para fins de meta, ou seja, o saldo da despesa, deduzidas as Rescisões Contratuais e Reclamações Trabalhistas, além de ter caído 7% no ano, ficou abaixo da meta estipulada no CDI. Por isso, a meta foi considerada atingida, diferentemente de 2020.

Para fins de meta, também não se contabilizam, no quantitativo, os vínculos de contrato por tempo determinado. Estes tiveram queda de 4 vínculos no ano e foram alocados a projetos específicos da entidade. O gráfico abaixo mostra o movimento desses vínculos ao longo do ano.



No quadro a seguir, vemos a variação ocorrido nos últimos anos em termos de quantitativo de rescisões e contratações. Em 2021 houve uma queda no número de vínculos, sobretudo por conta dos contratos por tempo determinado e estagiários:

	2017			2018			2019			2020			2021		
	Saldo	Admitidos	Desligados	Saldo	Admitidos	Desligados	Saldo	Admitidos	Desligados	Saldo	Admitidos	Desligados	Saldo		
Estatutário	0	0	0	0	3	1	2	2	1	3	2	2	3		
Determinado	0	5	2	3	2	4	1	5	1	5	4	6	3		
Indeterminado	10	7	6	11	19	17	13	7	5	15	6	8	13		
Estágio	0	7	4	3	10	10	3	1	2	2	1	3	0		
Total	10	19	12	17	34	32	19	15	9	25	13	19	19		

Quanto às despesas de pessoal propriamente ditas, como já dito, houve queda no fluxo de caixa em relação a 2020, no total e também no valor utilizado para fins de meta.

Já em relação ao Plano de Saúde, houve redução de 29% no ano, sem que tenha havido reajuste na tabela de reembolso aprovada pela JOF.

Também não houve aplicação de reajuste em 2021 nos salários e tampouco nos benefícios. O índice de 2021 acabou por ser aplicado em fevereiro/2022, retroativo a agosto/2021, conforme Convenção Coletiva.

Plano De Investimentos

Status: Satisfatório

A São Paulo Negócios havia programado como investimentos para 2021 a aquisição de R\$ 6 mil em equipamentos vitais à realização das atividades dos funcionários, meta esta que foi cumprida, conforme quadro abaixo:

Investimento	Descrição	Realizado em 2021 - R\$ Mil	Meta 2021 - R\$ Mil	% Realizado em relação ao projetado 2021	Riscos à Execução conforme Compromisso / Justifique o resultado apresentado
Aparelhos de Telefonia Fixa	Aparelhos de telefones para migração de chamadas	7.5	3.00	250%	Aquisição necessária para aperfeiçoamento da telefonia fixa, visando que os funcionários pudessem receber as chamadas comerciais em seus aparelhos celulares, uma vez que engramos no regime de teletrabalho.
Computadores	Computadores para utilização dos funcionários da SP Negócios	40.9	3.00	1363%	Em função da pandemia e da adoção do teletrabalho, houve a necessidade de aquisição de mais notebooks para os diretores, gerentes e funcionários, a fim de imprimir agilidade e manter o nível de qualidade dos trabalhos. Para essa aquisição, foi utilizado o repasse do Fundo de Incentivo pelo cumprimento dos objetivos de 2020, uma vez que o valor só poderia ser utilizado em investimentos na infraestrutura da agência.

Produtos

Status: Não Satisfatório

A entidade cumpriu apenas 50% das metas propostas. Ainda assim, cabe destacar os números atingidos nos produtos que foram entregues, muito além do pactuado. As justificativas para o não cumprimento seguem no quadro abaixo:

Ação	Descrição	Realizado em 2021	Meta 2021	% Realizado em relação ao projetado 2021	Riscos à Execução conforme Compromisso / Justifique o resultado apresentado
Investimentos	O produto procura mensurar o investimento atraído pela SP Negócios à cidade de São Paulo. Será mensurado pela somatória total do valor que as empresas atendidas pela SP Negócios, naquele ano, se comprometeram a investir na cidade.	R\$ 16,995,306,701.20	R\$ 600,000,000.00	2832.6%	
Geração de negócios de exportação (em US\$ mil)	O produto procura captar a expectativa de geração de negócios internacionais e será mensurado pelo relato feito pelas empresas sobre a expectativa de negócios a serem concretizados nos 12 meses seguintes ao evento.	37962000	7000000	542.3%	Resultados alcançados através da realização das ações de facilitação e promoção de negócios, da Diretoria de Negócios e Exportação, previstas no plano de trabalho do período analisado. A apuração consolida as informações declaradas pelas empresas atendidas através de formulário de avaliação de cada ação.
Realização de missões internacionais para a promoção da imagem institucional da cidade de São Paulo	O produto será mensurado em eventos realizados, ao longo do período considerado, visando a promoção da imagem institucional da cidade de São Paulo.	0	2	0.0%	As missões previstas no período foram suspensas devido ao cenário pandêmico que provocou o cancelamento de diversas feiras e eventos e impossibilitou as viagens internacionais, com fechamento de fronteiras, impedindo realização de ações presenciais, devido as medidas de distanciamento impostas para conter o avanço da pandemia de Covid-19. Não obstante a São Paulo Negócios, através do Biz Buyers realizou rodadas de negócios on-line, com a presença de 41 compradores internacionais, oriundos de Argentina, Chile, Colômbia, Estados Unidos, Paraguai e Peru.
Captação de recursos junto ao setor privado para realização do festival SPTW	O produto será mensurado pelo montante captado junto às empresas e marcas que pretendem promover seus produtos e tecnologias na cidade de São Paulo.	R\$ 70,000.00	100,000.00	70.0%	O evento passou por uma transformação significativa alteração de formato e objetivo. A abordagem para o ano de 2021 foi direcionada e focada na indução e facilitação de conexões e ecossistemas, possibilitando com isso a geração de negócios. Esse novo formato posiciona e alinha a SPTW aos principais eventos de tecnologia e inovação que ocorrem no mundo. A despeito de todo o esforço para reposicionar o evento e com isso torná-lo mais atrativo para captação, a pandemia afetou substancialmente as empresas e consequentemente os valores disponíveis para investimento em patrocínio, em razão disso não conseguimos atingir a meta estipulada. Entretanto, o evento foi um sucesso, foram realizadas mais de 40 ações, com a participação de público no mais alto nível das organizações e sendo divulgado em mais de 12 países.

Indicadores

Status: Satisfatório

A entidade cumpriu 5 dos 6 indicadores propostos, conforme quadro abaixo:

Indicador	Descrição	Realizado 2021	Meta 2021	Interpretação	Explicações sobre o desempenho em 2021
Atendimento a empresas e entidades representativas	Número de atendimentos realizados às empresas, contínuos ou não, cuja comprovação será realizada via "FAI".	13	60	Quanto maior melhor	Foram realizados mais atendimentos no ano de 2021, mas alocamos como realizados aqueles que foram formalizados pro meio do FAI como previsto na descrição do indicador. Cabe ressaltar que em alguns casos as empresas não se sentem confortáveis em assinar o FAI, sendo que em outros casos não faz sentido a formalização a despeito do atendimento prestado. Ainda que essa meta quantitativa não tenha sido atingida plenamente, os projetos apoiados superam largamente o estabelecido conforme apresentado no quadro de produtos na Ação Investimentos.
Atração de Empresas/Investidores para projetos prioritários do município de São Paulo	Número de atendimentos à investidores nacionais ou internacionais com potencial interesse nos Projetos Prioritários, cuja comprovação se dará pela "Lista de Presença" devidamente preenchida.	189	150	Quanto maior melhor	
Acompanhamento das empresas no ciclo de atendimento e fomento de internacionalização	O indicador mensura a porcentagem de empresas atendidas em determinado período que evoluem para novas etapas do processo de internacionalização, recebendo mentoria em atendimento in company individual	27.6%	10%	Quanto maior melhor	Em 2021, dos 250 atendimentos realizados às empresas da cidade de São Paulo, 69 ocorreram de forma individualizada, em formato virtual.
Acompanha o número de empresas participantes de ações de negócios internacionais	O indicador mensura a expectativa a adesão das empresas aos eventos de negócios internacionais promovidos pela São Paulo Negócios	250	60	Quanto maior melhor	Em 2021, as ações realizadas pela Diretoria de Negócios e Exportação contaram com 250 participantes no total, em formato virtual.
Fomento à exposição de agentes inovadores da cidade por meio da realização de eventos virtuais	O indicador será mensurado pelo número de eventos online na cidade de São Paulo no âmbito da SPTW.	41	40	Quanto maior melhor	
Promoção de negócios por meio de matchmaking entre empresas e startups	O indicador será mensurado pelo número de empresas e startups conectadas com intuito de criar soluções e produtos ou serviços para a solução de problemas e acelerar o crescimento e geração de valor.	205	30	Quanto maior melhor	

Acompanhamento dos Instrumentos de Governança Corporativa e Desenvolvimento Sustentável

Neste tópico a São Paulo Negócios relatou as ações desenvolvidas no âmbito da Governança:

- Governança Corporativa (Conselhos e outros instrumentos)

A SP Negócios em conformidade com a legislação vigente à qual está submetida, mantém seus repositórios sempre atualizados, bem como suas políticas e regulamentos internos e normativos, em especial àqueles voltados à área de Recursos Humanos.

Neste interim, além de cumprirmos toda a legislação em vigor, acompanhamos o realizado x previsto anualmente, em especial as regras do Compromisso de Desempenho Institucional (CDI) e os termos estipulados em Contrato de Gestão firmado com a Secretaria Municipal de Desenvolvimento Econômico, Trabalho e Turismo.

Temos como compromisso, ainda, o atendimento dos bons princípios da Administração Pública, refletidos em nossos procedimentos de Compras e Contratações e Gestão e Fiscalização de nossos contratos, os quais são rigorosamente acompanhados por colabores designados especificamente para tais atribuições, assim como em nossas políticas de Viagens e demais instrumentos de governança, sempre cumprindo os preceitos ali estabelecidos, os quais estão em consonância com o Estatuto Social da agência.

Para além de nossas políticas internas, mantemos procedimentos padronizados de apresentações institucionais aos nossos Conselhos Fiscal e Deliberativo, responsáveis por analisarem e se manifestarem, deliberando acerca das atividades por nós executadas, contabilmente avaliadas e auditadas. Ademais, visando assegurar o acesso à informação, bem como a transparência de seus atos, a SP Negócios publiciza seus resultados contábeis e informações relativas às suas atividades, em todos os níveis, periodicamente em seu sítio eletrônico.

- Responsabilidade Social

Pensando no gerenciamento de suas relações com partes relacionadas, a SP Negócios busca manter, junto aos seus colaboradores, manter singularidade de informações e a padronização de seus procedimentos internos corporativos.

No ano de 2021, ainda em cenário pandêmico, a SP Negócios optou pela adoção, em caráter definitivo, do regime de teletrabalho, propiciando segurança aos seus colaboradores, ao mesmo tempo em que continuou a disponibilizar equipamentos e ferramentas de trabalho aos seus colaboradores, evitando que a produtividade e o nível de entrega de atividades fossem prejudicados – o que pudemos observar foi um aumento no nível de produtividade e a manutenção da qualidade das entregas realizadas.

Por fim, ao darmos continuidade às ações e projetos prioritários da Agenda municipal, potencializamos as ações coordenadas da agência, ao mesmo tempo em que mantemos nossa responsabilidade social perante a cidade de São Paulo.

- Desenvolvimento Ambientalmente Sustentável

A SP Negócios continua empenhada e comprometida em assegurar um ambiente sustentável e saudável aos seus colaboradores e à toda a comunidade paulista, nacional e internacional. No ano de 2021, mantivemos a racionalização do consumo de água, energia elétrica e emissão de poluentes, bem como reduzimos insumos consumidos quando da rotina de trabalho presencial, tais como papéis, canetas, plásticos, entre outros.

Realizamos, ainda, ações de conscientização relativa ao consumo consciente e hábitos de prevenção e cuidados junto aos nossos colaboradores, multiplicadores em suas residências e demais - sejam famílias, amigos e outros -, visando um futuro mais limpo e com energias renováveis, necessárias e vitais à continuidade do planeta.

Plano De Trabalho Do Conselho Fiscal 2021

A São Paulo Negócios cumpriu com seu Plano de Trabalho do Conselho Fiscal ao realizar quatro reuniões no ano, com discussões e análises sobre o atingimento das metas e os apontamentos da auditoria, a análise das despesas de pessoal, incluindo alterações no Plano de Cargos e Salários, análise geral das contas, com informações sobre os repasses por parte da Secretaria e variações nas despesas, análise da execução de contratos e recebíveis, entre outros.

Fonte De Dados

Documento	Período	Solicitação	Limite	Recebimento
Questionário	Anual 2021	SEI 6017.2022/0004042-0 28/01/22	04/03/22	23/06/22
Atas Conselho Deliberativo	2021	-	-	Concluído
Atas Conselho Fiscal	2021	-	-	Concluído
Preenchimento SADIN	Folha de pagamento	-	Até o dia 10 de cada mês	Dentro do prazo

À consideração superior.