

08/03/2024

CONSELHO FISCAL
24ª REUNIÃO ORDINÁRIA



08/03/2024

CONSELHO FISCAL
24ª REUNIÃO ORDINÁRIA

Edital de Convocação



EDITAL DE CONVOCAÇÃO DA 24ª REUNIÃO ORDINÁRIA DO CONSELHO FISCAL DA SÃO PAULO NEGÓCIOS

Prezados Senhores Conselheiros,

A SP Negócios **CONVOCA** os membros do Conselho Fiscal para a **vigésima quarta** reunião ordinária que será realizada no dia **08 de março de 2024**, às **11h** no formato virtual e que poderá ser acessada através de link a ser enviado por e-mail.

ORDEM DO DIA:

- 01) Análise das Demonstrações Financeiras Relativas ao Exercício de 2023;
- 02) Análise do Relatório Anual da Auditoria Independente;
- 03) Inventário dos bens patrimoniais;
- 04) Situação geral das contas Contrato de Gestão SMDET;
 - 4.1. Análise da execução dos contratos e recebíveis;
 - 4.2. Análise de despesa de pessoal;
- 05) Situação Geral das Contas Contrato de Gestão SMIT;
- 06) Situação Geral das Contas Contrato de Gestão SMTUR;
- 07) Análise do Relatório Trimestral da auditoria independente (out/nov/dez 2023);
- 08) Análise do Relatório Anual de Atividades da São Paulo Negócios;
- 09) Análise de eventuais recomendações do TCM;
- 10) Examinar a situação fiscal da empresa: prejuízos fiscais acumulados e perspectivas de aproveitamento;
- 11) Acompanhamento do capital social: verificar, na ocorrência de prejuízos acumulados, a possibilidade de redução do capital social; examinar, em sendo o caso, a conveniência de capitalização de adiantamentos para futuros aumentos de capital;
- 12) Outros assuntos diversos.

São Paulo, 05 de março de 2024
SP Negócios



08/03/2024

CONSELHO FISCAL
24ª REUNIÃO ORDINÁRIA

Lista de Presença



24ª Reunião do Conselho Fiscal - São Paulo Negócios
Data: 08 de março de 2024 - Horário: 11h - Formato: Virtual

NOME	CARGO
Luis Felipe Vidal Arellano	Conselheiro Fiscal
Marco Antonio Fabbri	Conselheiro Fiscal
Paulo José Galli	Conselheiro Fiscal
Elenice dos Santos Linhares	Gerente Administrativa-Financeira - SP Negócios
Vanessa Aparecida R. Silva	Assessora Técnica - SP Negócios
Vagner Jaime Rodrigues	Contador - Attoc Contabilidade e Tributos
Hugo Sacho	Auditor - Sacho Auditores Independentes
Gabriel Bonfá	Auditor - Sacho Auditores Independentes

08/03/2024

CONSELHO FISCAL
24ª REUNIÃO ORDINÁRIA

Ata da Reunião

**ATA DA VIGÉSIMA QUARTA REUNIÃO ORDINÁRIA DO CONSELHO FISCAL DA SP NEGÓCIOS,
REALIZADA EM OITO DE MARÇO DE DOIS MIL E VINTE E QUATRO**

Aos oito dias do mês de março de dois mil e vinte e quatro, às onze horas, de acordo com a convocação que segue junto à presente, foi realizada em formato virtual a Vigésima Quarta Reunião Ordinária do Conselho Fiscal da SP Negócios. Conforme lista de presença, que segue anexa, participaram da reunião os Conselheiros Sr. Luis Felipe Vidal Arellano, Sr. Marco Antônio Fabbri e Sr. Paulo José Galli; também estiveram presentes o Sr. Vagner Jaime Rodrigues, contador da SP Negócios e representante da Attoc Contabilidade e Tributos e os auditores independentes, Sr. Gabriel Bonfá e Sr. Hugo Sacho, representantes da Sacho Auditores Independentes. Participaram também a Sra. Elenice dos Santos Linhares, Gerente Administrativa-Financeira e a Srta. Vanessa Aparecida Rodrigues Silva, Assessora Técnica, que foi convidada a redigir a presente Ata. A Sra. Elenice Linhares saudou a todos, apresentou a Pauta da Reunião e passou a palavra aos Conselheiros para que pudessem apresentar os seus questionamentos referentes aos materiais enviados, mais notadamente às Demonstrações Contábeis de 2023. O Sr. Marco Antônio Fabbri pediu a palavra e deu início dizendo que, referente à Nota Explicativa nº 06, que trata dos “Adiantamentos Diversos”, especificamente quanto ao valor referente à “Fiança conjunto comercial 12D”, entende não ser adequado o registrado estar no ativo circulante, tendo em vista o prazo para torná-lo realizável. Em resposta, o Sr. Vagner Rodrigues explicou que esse valor pode ser transferido a qualquer momento ao proprietário em caso de inadimplência da SP Negócios, ao que o Sr. Hugo Sacho complementou dizendo que pela imaterialidade e pela explicação constante na Nota Explicativa nº 06, concorda com a alocação do valor no ativo circulante. O Sr. Marco Antônio Fabbri coloca que compreende o posicionamento dado pelo Sr. Vagner e pelo Sr. Hugo e informa que, pelo valor imaterial, não vê impeditivos para mantê-lo no ativo circulante. Dessa forma, o Conselho acolhe os esclarecimentos dados pela assessoria contábil e pela auditoria e solicita que tal observação conste em ata. Ainda com a palavra, o Sr. Marco Antônio Fabbri observou que o quadro sobre o Fundo de Reserva, indicado na Nota Explicativo nº 08, apresenta um valor acumulado e perguntou qual é o prazo de recebimento desse valor. A Sra. Elenice Linhares esclareceu que esse valor é retido pelo município e sua liberação para a SP Negócios ocorrerá somente em situações de ações judiciais colocadas por pessoa física ou jurídica contra a SP Negócios e, citando como exemplo, uma reclamação trabalhista que a SP Negócios tenha que pagar. Em resposta, o Sr. Marco Antônio Fabbri perguntou se havia um tempo determinado para que ele ficasse registrado no ativo e se caberia a análise da assessoria jurídica quanto a isso. O Sr. Luis Felipe Vidal Arellano perguntou ao Sr. Vagner Jaime Rodrigues qual justificativa poderia ser dada, com base nas Normas Contábeis, para que esse valor seja

*Esta página é parte integrante da Ata da Vigésima Quarta Reunião Ordinária
do Conselho Fiscal da SP Negócios, realizada em 08 de março de 2024.*

registrado no ativo; isto é, se ele cumpre os requisitos para tal. O Sr. Hugo Sacho pediu a palavra e disse que entende não ser necessária recomendação de alteração no Balanço, mas que poderia inserir uma observação no RCI 2024, pois entende ser uma conta transitória, que não afeta o resultado. A Sra. Elenice Linhares ponderou a existência de uma regra trabalhista que faculta a um funcionário poder representar contra a empresa dentro de determinado prazo e que esse prazo poderia ser utilizado como referência nesse caso. O Sr. Marco Antônio Fabbri diz que entende as colocações apresentadas e entende também que o valor não afeta o resultado, mas que é preciso verificar por quanto tempo esse registro deverá ficar no Balanço e se ele preenche os requisitos para ser registrado no ativo. O Sr. Luis Felipe Vidal Arellano concorda com a colocação do Sr. Marco Antônio Fabbri e recomenda análise e manifestação da assessoria jurídica da SP Negócios para este caso. Não preenchendo os requisitos para ser registrado no ativo e considerando ser uma conta transitória, o Sr. Hugo Sacho sugeriu registrar tal valor em uma conta de compensação, pois dessa forma não mexeria nem com os direitos e nem com as obrigações. O Sr. Vagner Jaime Rodrigues informou que a SP Negócios não possui uma conta de compensação em seu Plano de Contas, mas que poderia criá-la. O Sr. Marco Antônio Fabbri informou que, caso esse valor não preencha os requisitos para ser registrado no ativo, é possível pensar na conta de compensação. Dessa forma, uma vez supridos os questionamentos dos Srs. Conselheiros e considerando as recomendações registradas, as Demonstrações Contábeis do Exercício de 2023 foram aprovadas por unanimidade. Retiram-se da reunião os Srs. Vagner, Hugo e Gabriel. A Sra. Elenice Linhares deu sequência à reunião apresentando a situação geral das contas, a análise da execução dos contratos e recebíveis e da despesa de pessoal, explicando também sobre os novos Contratos de Gestão assinados com a Secretaria Municipal de Tecnologia e Inovação (SMIT) e com a Secretaria Municipal de Turismo (SMTUR). Em relação a esses Contratos, o Sr. Marco Antônio Fabbri perguntou se também existem as retenções de Fundo de Reserva e de Incentivo e a Sra. Elenice Linhares esclareceu que não. Discorrendo sobre os demais temas da Pauta, informou aos Conselheiros que a assessoria jurídica da SP Negócios foi consultada sobre uma recomendação da Auditoria Independente no Relatório Preliminar de Recomendações para Aprimoramento dos Controles Internos nº 279/2023, referente ao item 2b, que apontou que alguns salários praticados não condizem com os salários apresentados na Tabela de Cargos e Remunerações do Plano de Cargos, Carreiras e Salários (PCCS), elaborado e deliberado no exercício de 2022. A auditoria independente recomendou a atualização periódica da tabela salarial do PCCS sempre que ocorrer o reajuste salarial anual. A Sra. Elenice Linhares explicou aos Srs. Conselheiros que essa diferença de salário refere-se a diferentes fatores como reajustes salariais (dissídios) aplicados sobre os salários vigentes e até mesmo por bonificações por tempo de casa, conforme determinado na Convenção Trabalhista da categoria, o que reflete na diferença de salários de funcionários que possuem a mesma nomenclatura de cargos. Complementou ainda informando que, em reunião com a Diretoria

*Esta página é parte integrante da Ata da Vigésima Quarta Reunião Ordinária
do Conselho Fiscal da SP Negócios, realizada em 08 de março de 2024.*

da SP Negócios, os Diretores entenderam que seria improdutivo aprovar anualmente novas tabelas de cargos e salários junto ao Conselho Deliberativo e que manteriam como vigente o quadro deliberado em 2022, até que novas atualizações se fizessem necessárias no PCCS. Sobre o Relatório de Auditoria Independente nº 026/2024, o Sr. Marco Antônio Fabbri solicitou a declaração citada ao final do documento, na qual informam terem cumprido com as exigências éticas relevantes, incluindo os requisitos aplicáveis de independência e comunicado todos os eventuais relacionamentos ou assuntos que poderiam afetar sua independência, incluindo, quando aplicável, as respectivas salvaguardas. A Sra. Elenice Linhares informou que apontaria essa demanda na Planilha de Pendências, trazendo-a na próxima reunião. Por fim, esclareceu que conforme já havia sido informado, o Sr. Aloysio Ferreira Nunes deixou a Diretoria-Presidência da SP Negócios e que o Sr. João Manoel Scudeler de Barros havia assumido o cargo, empossado pelo Conselho Deliberativo. Não havendo questionamentos aos demais itens apresentados e nada mais a tratar, foi dada por encerrada a reunião e lavrada a presente ata que, lida e aprovada, encontra-se devidamente assinada pelos que estiveram presentes.

Para divulgação pública pv.br

Assinado

Para divulgação pública

D4Sign

LUIS FÉLPE VIDAL ARELLANO

Presidente do Conselho Fiscal

Para divulgação pública

Assinado

Para divulgação pública

D4Sign

MARCO ANTONIO FABBRI

Conselheiro Fiscal

Para divulgação pública

Assinado

Para divulgação pública

D4Sign

PAULO JOSÉ GALLI

Conselheiro Fiscal

Para divulgação pública m

Assinado

Para divulgação pública

D4Sign

ELENICE DOS SANTOS LINHARES

SP Negócios

Para divulgação pública s.com

Assinado

Para divulgação pública

D4Sign

VANESSA APARECIDA RODRIGUES SILVA

SP Negócios

Para divulgação pública

Assinado

Para divulgação pública

D4Sign

VAGNER JAIME RODRIGUES

Attoc Contabilidade e Tributos

Para divulgação pública

Assinado

Para divulgação pública

D4Sign

HUGO SACHO

Sacho Auditores Independentes

Para divulgação pública

Assinado

Para divulgação pública

D4Sign

GABRIEL BONFÁ

Sacho Auditores Independentes

Esta página é parte integrante da Ata da Vigésima Quarta Reunião Ordinária do Conselho Fiscal da SP Negócios, realizada em 08 de março de 2024.

Ata da 24ª reunião ordinária CF, 08032024 - versão final pdf

Código do documento 43566e39-6460-4d7d-a0f4-b1c136574ff8



Assinaturas

- | | | |
|--|--|--------------------------------|
| | Luis Felipe Vidal Arellano
Para divulgação pública
Assinou | Para divulgação pública |
| | paulo jose galli
Para divulgação pública
Assinou | Para divulgação pública |
| | MARCO ANTONIO DE CARVALHO FABBRI
Para divulgação pública
Assinou | Para divulgação pública |
| | VAGNER JAIME RODRIGUES
Para divulgação pública
Assinou | Para divulgação pública |
| | Hugo Francisco Sacho
Para divulgação pública
Assinou | Para divulgação pública |
| | Gabriel Bonfá
Para divulgação pública
Assinou | Para divulgação pública |
| | Elenice dos Santos Linhares
Para divulgação pública
Assinou | Para divulgação pública |
| | Vanessa Aparecida Rodrigues Silva
Para divulgação pública
Assinou | Para divulgação pública |

Eventos do documento

12 Mar 2024, 17:35:52

Documento 43566e39-6460-4d7d-a0f4-b1c136574ff8 **criado** por ELENICE DOS SANTOS LINHARES (f4b9694e-d1f9-46fb-a3a7-2cde9a9bdc26). Email: **Para divulgação pública** |. - DATE_ATOM: 2024-03-12T17:35:52-03:00

12 Mar 2024, 17:42:04

Assinaturas **iniciadas** por ELENICE DOS SANTOS LINHARES (f4b9694e-d1f9-46fb-a3a7-2cde9a9bdc26). Email: **Para divulgação pública** |. - DATE_ATOM: 2024-03-12T17:42:04-03:00

12 Mar 2024, 17:46:46

VANESSA APARECIDA RODRIGUES SILVA **Assinou** (dead608d-ad8a-4719-95bf-4e1a60d5ebf2) - Email: [Para divulgação pública](#) 7 (b120cbcd.virtua.com.br porta: 20020) - Geolocalização: -23.5208704 -46.5829888 - Documento de identificação informado: [Para divulgação pública](#) TE_ATOM: 2024-03-12T17:46:46-03:00

12 Mar 2024, 18:00:07

PAULO JOSE GALLI **Assinou** (dc4e1e95-a574-435f-92a4-b2f5dd2acfb4) - Email: [Para divulgação pública](#) /r.br - IP: [Para divulgação pública](#) 5-6.user.vivozap.com.br porta: 22310) - Documento de identificação informado: [Para divulgação pública](#) E_ATOM: 2024-03-12T18:00:07-03:00

12 Mar 2024, 18:09:53

ELENICE DOS SANTOS LINHARES **Assinou** (d81bcffa-66e1-4343-94c3-7daab95a6a64) - Email: [Para divulgação pública](#) (179-118-236-49.user.vivozap.com.br porta: 50774) - Documento de identificação informado: [Para divulgação pública](#) - DATE_ATOM: 2024-03-12T18:09:53-03:00

12 Mar 2024, 18:15:35

LUIS FELIPE VIDAL ARELLANO **Assinou** - Email: [Para divulgação pública](#) (201-048-193-129.static.ctbc.com.br porta: 9878) - Geolocalização: -23.5478394 -46.6369235 - Documento de identificação informado: [Para divulgação pública](#) TE_ATOM: 2024-03-12T18:15:35-03:00

12 Mar 2024, 18:36:35

HUGO FRANCISCO SACHO **Assinou** - Email: [Para divulgação pública](#) (b121c1ed.virtua.com.br porta: 32922) - Documento de identificação informado: [Para divulgação pública](#) - DATE_ATOM: 2024-03-12T18:36:35-03:00

13 Mar 2024, 07:48:53

VAGNER JAIME RODRIGUES **Assinou** - Email: [Para divulgação pública](#) (b1b500d7.virtua.com.br porta: 15346) - Documento de identificação informado: [Para divulgação pública](#) - DATE_ATOM: 2024-03-13T07:48:53-03:00

13 Mar 2024, 10:07:34

GABRIEL BONFÁ **Assinou** - Email: [Para divulgação pública](#) b3d0596d.virtua.com.br porta: 47014) - Documento de identificação informado: [Para divulgação pública](#) DATE_ATOM: 2024-03-13T10:07:34-03:00

13 Mar 2024, 11:12:12

MARCO ANTONIO DE CARVALHO FABBRI **Assinou** (34ce2f2f-501a-4578-ba78-c8d727e8296c) - Email: [Para divulgação pública](#) rtua.com.br porta: 42962) - Documento de identificação informado: [Para divulgação pública](#) DATE_ATOM: 2024-03-13T11:12:12-03:00

Hash do documento original

(SHA256):0290d7aaef7d8785b3a7348d323122a1bd67fbcab7d762e2c173fa109abb6145

(SHA512):7ea6b2dc711fe01e4910d4a4d3ba3f95b1c38b861aac36075ecb42d6a16b9f45e8fbc62a8cd9dd1f1f972b8a293724bcf5d45404cc58b40c149b53f1c27e4f58

Esse log pertence **única e exclusivamente** aos documentos de HASH acima

Esse documento está assinado e certificado pela D4Sign

08/03/2024

CONSELHO FISCAL
24ª REUNIÃO ORDINÁRIA

Anexo I: Demonstrações Contábeis

Exercício de 2023

SÃO PAULO NEGÓCIOS
BALANÇO PATRIMONIAL
EXERCÍCIOS FINDOS EM 31 DE DEZEMBRO DE 2023 E DE 2022
Em Reais

ATIVO	ATIVO		PASSIVO + PATRIMÔNIO SOCIAL	PASSIVO	
	31.12.2023	31.12.2022		31.12.2023	31.12.2022
	19.902.208,43	3.773.433,50		19.902.208,43	3.773.433,50
CIRCULANTE	17.888.578,78	2.489.412,00	PASSIVO	19.728.184,60	3.599.189,54
CAIXA E EQUIVALENTE DE CAIXA	(4) 17.724.850,40	2.359.174,52	CIRCULANTE	19.728.184,60	3.599.189,54
FUNDO FIXO - COM VINCULAÇÃO	26,63	1.199,45	FORNECEDORES	6.008,77	6.727,20
APLICAÇÕES FINANCEIRAS - COM VINCULAÇÃO	17.724.823,77	2.357.975,07	FORNECEDORES	(11) 6.008,77	6.727,20
CRÉDITOS A RECEBER	88.680,31	48.678,73	OBRIGAÇÕES TRABALHISTAS	662.635,41	608.793,68
TÍTULO DE CAPITALIZAÇÃO	(5) 49.386,96	48.678,73	PRÓ LABORE A PAGAR	(12) -	-
ADIANTAMENTOS DIVERSOS	(6) 39.293,35	-	FÉRIAS E ENCARGOS A PAGAR	(13) 469.684,52	435.854,10
DESPESAS ANTECIPADAS	75.048,07	81.558,75	ENCARGOS SOCIAIS A RECOLHER	(14) 192.950,89	172.939,58
SEGUROS A AMORTIZAR	11.347,90	9.048,93	OBRIGAÇÕES TRIBUTÁRIAS	151.042,21	133.471,37
OUTRAS DESPESAS A AMORTIZAR	63.700,17	72.509,82	TRIBUTOS A RECOLHER	(15) 151.042,21	133.471,37
NÃO CIRCULANTE	2.013.629,65	1.284.021,50	RECURSOS VINCULADOS A REALIZAR	(16) 18.908.498,21	2.850.197,29
OUTROS CRÉDITOS	1.839.605,82	1.109.777,54	CONTRATOS EM EXECUÇÃO - PREFEITURA	18.908.498,21	2.850.197,29
FUNDO DE RESERVA	1.839.605,82	1.109.777,54	PATRIMÔNIO SOCIAL LÍQUIDO	(17) 174.023,83	174.243,96
CONTRATO DE GESTÃO PREFEITURA	(8) 1.839.605,82	1.109.777,54	PATRIMÔNIO SOCIAL - VINCUL. ÀS AQUISIÇÕES IMOB. INTAGÍVEL	230.977,33	232.896,59
IMOBILIZADO - VINCULADO	173.845,53	170.123,02	DÉFICIT EXERCÍCIO	- 56.953,50	- 58.652,63
VALOR HISTÓRICO - COM VINCULAÇÃO	551.270,04	502.811,64			
DEPRECIACÃO ACUMULADA (-)	- 377.424,51	- 332.688,62			
REDUÇÃO A.O VALOR RECUPERÁVEL DE ATIVOS	-	-			
INTANGÍVEL - VINCULADO	178,30	4.120,94			
VALOR HISTÓRICO - COM VINCULAÇÃO	10.843,05	10.557,18			
AMORTIZAÇÃO ACUMULADA (-)	- 10.664,75	- 6.436,24			

Para divulgação pública

PRESIDENTE
ALOYSIO NUNES FERREIRA FILHO
CPF -013.293.358-64

Para divulgação pública

ELENICE DOS SANTOS LINHARES
GERENTE EXECUTIVA
CPF - 055.720.998-64

gov.br

Documento assinado digitalmente

VAGNER JAIME RODRIGUES

Data

Verif

Para divulgação pública

VAGNER JAIME RODRIGUES
TÉC. CONTABILIDADE
CRC SP.171642/O-0

SÃO PAULO NEGÓCIOS

DEMONSTRAÇÃO DO RESULTADO DO EXERCÍCIO
EXERCÍCIOS FINDOS EM 31 DE DEZEMBRO DE 2023 E DE 2022

Em Reais

	2023	2022
RECEITAS OPERACIONAIS	<u>24.052.759,01</u>	<u>9.749.613,86</u>
VINCULADAS - CONTRATOS PREFEITURA	<u>24.001.571,51</u>	<u>9.717.020,94</u>
CONTRATOS DE GESTÃO	(16) 23.618.397,71	9.399.375,74
RECEITAS COM RENDIMENTOS DE APLICAÇÃO DOS RECURSOS	383.173,80	317.645,20
VINCULADAS - PROJETO INICIATIVA PRIVADA	<u>51.187,50</u>	<u>32.592,92</u>
CONTRATOS DE PATROCÍNIO	-	-
RECEITAS COM RENDIMENTOS DE APLICAÇÃO DOS RECURSOS	-	-
TAXA DE PARTICIPAÇÃO	51.187,50	32.592,92
DESPESAS OPERACIONAIS	<u>24.109.712,51</u>	<u>9.808.266,49</u>
DESPESAS VINCULADAS - CONTRATO SMDT	<u>13.319.394,81</u>	<u>9.808.266,49</u>
DESPESAS COM PESSOAL	<u>6.762.357,03</u>	<u>5.423.007,15</u>
REMUNERAÇÃO	4.240.485,29	3.602.323,54
ENCARGOS	1.493.674,49	1.135.912,36
BENEFÍCIOS	372.164,45	264.348,60
FÉRIAS E ENCARGOS	656.032,80	420.422,65
DESPESAS ADMINISTRATIVAS	<u>1.014.126,81</u>	<u>523.814,07</u>
GERAIS	237.656,51	133.836,64
INSTALAÇÕES	201.654,81	131.417,69
SERVIÇOS DE TERCEIROS	574.815,49	258.559,74
DESPESAS COM VIAGENS E DESLOCAMENTOS	<u>840.073,10</u>	<u>298.136,13</u>
DESLOCAMENTOS e DIÁRIAS	840.073,10	298.136,13
DESPESAS DE DEPRECIACÃO E AJUSTE VALOR DE MERCADO	<u>55.546,48</u>	<u>53.150,56</u>
DEPRECIACÃO	55.546,48	56.889,23
REDUÇÃO AO VALOR RECUPERÁVEL DE ATIVO	-	-
RECEITA DE REVERSÃO DE PROVISÃO DESVALORIZAÇÃO	-	3.738,67
DESPESAS COM BAIXA IMOBILIZADO	(9d) <u>1.407,02</u>	<u>5.502,07</u>
VALOR HISTÓRICO	7.989,10	7.567,93
VALOR DEPRECIACÃO ACUMULADA	-	2.065,86
DESPESAS COM MARKETING E EVENTOS	<u>4.225.703,50</u>	<u>2.958.073,18</u>
MARKETING	36.994,17	203.363,01
EVENTOS	4.188.709,33	2.754.710,17
DESPESAS FINANCEIRAS	<u>15.714,96</u>	<u>17.172,25</u>
DESPESAS BANCÁRIAS	13.943,07	17.172,25
OUTRAS DESPESAS	1.771,89	-
DESPESAS TRIBUTÁRIAS	<u>404.465,91</u>	<u>529.411,08</u>
IMPOSTOS FEDERAIS	328.395,67	436.597,99
IMPOSTOS MUNICIPAIS	76.070,24	92.813,09
DESPESAS VINCULADAS - CONTRATO SMIT	<u>3.858.240,15</u>	<u>-</u>
DESPESAS COM VIAGENS E DESLOCAMENTOS	<u>219.706,81</u>	<u>-</u>
DESLOCAMENTOS e DIÁRIAS	219.706,81	-
DESPESAS COM MARKETING E EVENTOS	<u>3.572.941,11</u>	<u>-</u>
EVENTOS	3.572.941,11	-
DESPESAS FINANCEIRAS	<u>800,60</u>	<u>-</u>
DESPESAS BANCÁRIAS	800,60	-
DESPESAS TRIBUTÁRIAS	<u>64.791,63</u>	<u>-</u>
IMPOSTOS FEDERAIS	46.538,54	-
IMPOSTOS MUNICIPAIS	18.253,09	-
DESPESAS VINCULADAS - CONTRATO SMTUR	<u>6.932.077,55</u>	<u>-</u>
DESPESAS COM VIAGENS E DESLOCAMENTOS	<u>64.371,30</u>	<u>-</u>
DESLOCAMENTOS e DIÁRIAS	64.371,30	-
DESPESAS COM MARKETING E EVENTOS	<u>6.855.028,49</u>	<u>-</u>
EVENTOS	6.855.028,49	-
DESPESAS FINANCEIRAS	<u>187,70</u>	<u>-</u>
DESPESAS BANCÁRIAS	187,70	-
DESPESAS TRIBUTÁRIAS	<u>12.490,06</u>	<u>-</u>
IMPOSTOS FEDERAIS	12.490,06	-
DÉFICIT DO EXERCÍCIO	<u>- 56.953,50</u>	<u>- 58.652,63</u>

Para divulgação pública

ALOYSIO NUNES FERREIRA FILHO
PRESIDENTE
CPF 013.293.358-64

Para divulgação pública

ELENICE DOS SANTOS LINHARES
GERENTE EXECUTIVA
CPF 055.720.998-64

gov.br

Documento assinado digitalmente
VAGNER JAIME RODRIGUES
Data: 0
Verifique
Para divulgação pública

VAGNER JAIME RODRIGUES
TÉC. CONTABILIDADE
CRC SP.171642/O-0

SÃO PAULO NEGÓCIOS

DEMONSTRAÇÕES DAS MUTAÇÕES DO PATRIMÔNIO LÍQUIDO EXERCÍCIOS FINDOS EM 31 DE DEZEMBRO DE 2023 E DE 2022

Em Reais

	PATRIMÔNIO SOCIAL	DÉFICITS ACUMULADOS	TOTAIS
SALDOS INICIAIS 01.01.2022	216.828,44	- 37.063,16	179.765,28
Aumentos vinculados às Aquisições de Imobilizado (Contrato Prefeitura)	53.131,31		53.131,31
Transferência dos Déficits Acumulados Exerc.Anteriores	- 37.063,16	37.063,16	
Déficit do Exercício		- 58.652,63	- 58.652,63
SALDOS FINAIS EM 31.12.2022	232.896,59	- 58.652,63	174.243,96
Aumentos vinculados às Aquisições de Imobilizado (Contrato Prefeitura)	56.733,37		56.733,37
Transferência dos Déficits Acumulados Exerc.Anteriores	- 58.652,63	58.652,63	-
Déficit do Exercício		- 56.953,50	- 56.953,50
SALDOS FINAIS EM 31.12.2023	230.977,33	- 56.953,50	174.023,83

Para divulgação pública

ALOYSIO NUNES FERREIRA FILHO
PRESIDENTE
CPF - 013.293.358-64

Para divulgação pública

ELENICE DOS SANTOS LINHARES
GERENTE EXECUTIVA
CPF -055.720.998-64

gov.br

Documento assinado digitalmente

VAGNER JAIME RODRIGUES

Data:

Verifi

Para divulgação pública

VAGNER JAIME RODRIGUES
TÉC. CONTABILIDADE
CRC SP.171642/O-0

As notas explicativas são parte integrante das Demonstrações Contábeis

SÃO PAULO NEGÓCIOS
DEMONSTRAÇÃO DOS FLUXOS DE CAIXAS
EXERCÍCIOS FINDOS EM 31 DE DEZEMBRO DE 2023 E DE 2022
Em Reais

	2023	2022
FLUXO DE CAIXA DAS ATIVIDADES OPERACIONAIS		
DÉFICIT DO EXERCÍCIO	- 56.953,50	- 58.652,63
DEPRECIÇÃO	55.546,48	56.889,23
BAIXA DE IMOBILIZADO	1.407,02	5.502,07
REDUÇÃO AO VALOR RECUPERÁVEL DE ATIVOS	-	-
RECEITA DE REVERSÃO DE PROVISÃO DESVALORIZAÇÃO	-	3.738,67
(AUMENTO) DIMINUIÇÃO NOS ATIVOS CIRCULANTES	- 33.490,90	356.635,71
TÍTULO DE CAPITALIZAÇÃO	- 708,23	656,28
CONTRATO DE GESTÃO A RECEBER	-	431.745,60
ADIANTAMENTOS DIVERSOS	- 39.293,35	-
DESPESAS ANTECIPADAS	6.510,68	74.453,61
(AUMENTO) DIMINUIÇÃO NOS ATIVOS NÃO CIRCULANTES	- 729.828,28	422.651,16
FUNDO DE RESERVA - CONTRATO PREFEITURA	- 729.828,28	422.651,16
AUMENTO (DIMINUIÇÃO) NOS PASSIVOS CIRCULANTES	16.128.995,06	1.905.803,84
FORNECEDORES	- 718,43	307.946,82
OBRIGAÇÕES TRABALHISTAS	53.841,73	288.618,39
OBRIGAÇÕES TRIBUTÁRIAS	17.570,84	56.688,85
RECURSOS VINCULADOS - CONTRATO PREFEITURA	16.058.300,92	1.868.443,42
CAIXA LÍQUIDO GERADO PELAS ATIVIDADES OPERACIONAIS	15.365.675,88	1.839.788,39
FLUXO DE CAIXA DAS ATIVIDADES DE INVESTIMENTOS		
AQUISIÇÕES DE ATIVO IMOBILIZADO	58.090,00	50.974,23
AQUISIÇÕES DE ATIVO INTANGÍVEL	285,87	5.106,13
AJUSTES ATIVO IMOBILIZADO	-	2.949,05
VINCULAÇÃO DAS AQUISIÇÕES DE IMOBILIZADO NO PATRIMÔNIO	- 58.375,87	53.131,31
CAIXA LÍQUIDO DAS ATIVIDADES DE INVESTIMENTO	-	-
FLUXO DE CAIXA DAS ATIVIDADES DE FINANCIAMENTO		
CAIXA LÍQUIDO DAS ATIVIDADES DE FINANCIAMENTO	-	-
AUMENTO DE CAIXA E EQUIVALENTES DE CAIXA	15.365.675,88	1.839.788,39
AUMENTO LÍQUIDO DE CAIXA E EQUIVALENTES DE CAIXA	15.365.675,88	1.839.788,39
CAIXA E EQUIVALENTES NO INÍCIO DO PERÍODO	2.359.174,52	519.386,13
CAIXA E EQUIVALENTES NO FINAL DO PERÍODO	17.724.850,40	2.359.174,52

Para divulgação pública

ALOYSIO NUNES FERREIRA FILHO
PRESIDENTE
CPF 013.293.358-64

Para divulgação pública

ELENICE DOS SANTOS LINHARES
GERENTE EXECUTIVA
CPF 055.720.998-64

Documento assinado digitalmente
gov.br VAGNER JAIME RODRIGUES
Data Veril **Para divulgação pública**
VAGNER JAIME RODRIGUES
TÉC. CONTABILIDADE
CRC SP.171642/O-0

As notas explicativas são parte integrantes das Demonstrações Contábeis

**NOTAS EXPLICATIVAS ÀS DEMONSTRAÇÕES CONTÁBEIS DO EXERCÍCIO
FINDO EM 31 DE DEZEMBRO DE 2023 e 2022
(Em Reais)**

NOTA 1 – CONTEXTO OPERACIONAL

A **São Paulo Negócios**, doravante designada **SP Negócios**, é um serviço social autônomo, dotado de personalidade jurídica de direito privado de fins não econômicos, de interesse coletivo e de utilidade pública, instituído pelo Decreto nº 57.727, de 8 de junho de 2017, conforme autorização prevista no artigo 1º da Lei nº 16.665, de 23 de maio de 2017, e regida pelas disposições contidas no Decreto nº 57.895 de 22 de setembro de 2017, que ratificou seu Estatuto.

A SP Negócios é a agência de promoção de investimentos e exportação do município de São Paulo. Atua junto à Prefeitura para melhorar o ambiente de negócios da cidade por meio do atendimento ao investidor, prospecção de investimentos para projetos prioritários do município, capacitação de empresas à exportação e apoio a iniciativas de novos negócios em diversas áreas, inclusive inovação e tecnologia. Promove anualmente inúmeros eventos e atividades voltados às suas pertinentes atividades.

No decorrer de 2023, ampliamos o escopo de atendimento de atividades, formalizando contratos de gestão com as Secretaria Municipal de Informação e Tecnologia e Secretaria Municipal de Turismo, fomentando nossa atuação na Administração Municipal. Os recursos advindos desses contratos de gestão constam de nosso Balanço Anual Contábil, com suas entradas e saídas contabilizadas no período.

Visando o melhor atendimento das atribuições legais, foi locado, também no exercício de 2023, o conjunto comercial denominado 12D, ao lado do conjunto comercial 12C, hoje sede da SP Negócios, possibilitando melhor distribuição do espaço conjunto aos funcionários e propiciando também um ambiente mais adequado para recebimento das empresas que atendemos, nos âmbitos de novos negócios, investimentos e exportação.

NOTA 2 – ELABORAÇÃO E APRESENTAÇÃO DAS DEMONSTRAÇÕES CONTÁBEIS

A conclusão dos trabalhos de elaboração das demonstrações contábeis se deu em 01 de março de 2024. Tais demonstrações foram elaboradas de acordo com a legislação societária e práticas contábeis adotadas no Brasil, em observância aos Pronunciamentos Contábeis homologados pelo Conselho Federal de Contabilidade, que incluem estimativas e premissas para o registro de certas transações que afetam os ativos, passivos, receitas e despesas, bem como a divulgação de informações sobre dados das suas demonstrações contábeis. Os resultados dessas transações e informações, quando de sua efetiva realização em períodos subsequentes, podem divergir dessas estimativas.

NOTA 3 – RESUMO DAS PRINCIPAIS PRÁTICAS CONTÁBEIS

a) Caixa e Equivalentes de Caixa

São valores mantidos em contas bancárias, aplicações financeiras de liquidez imediata e recursos em espécie. As aplicações financeiras representam títulos e valores mobiliários e estão registrados pelo montante aplicado, acrescido dos rendimentos líquidos auferidos até a data do balanço e não excedem seus valores de realização;

b) Créditos a receber

Títulos de Capitalização: São valores aplicados em Títulos de Capitalização. Por força do contrato de aluguel do imóvel conjunto comercial 12C onde está situada a SP Negócios, deve-se manter estes títulos até o final do contrato de aluguel, como garantia. Estes títulos serão transferidos ao proprietário do imóvel em caso de inadimplência. Estão registrados pelo montante líquido aplicado, acrescidos dos rendimentos líquidos auferidos até a data do balanço e não excedem seus valores de mercado ou de realização;

Adiantamentos Diversos: referem-se a adiantamentos de férias e fiança locatícia – pertinente ao contrato de aluguel do conjunto comercial 12D. Esta fiança foi depositada ao locador e será usada em caso

de inadimplência. O valor do depósito fiança terá correção mensal monetária pela variação da caderneta de poupança e será restituído corrigido ao final do período de locação firmado;

c) Despesas Antecipadas

Representam os pagamentos antecipados cujo benefício ocorrerá em períodos futuros. São registradas no ativo, observado o princípio da competência para o devido reconhecimento futuro em resultado;

d) Imobilizado

Registrado ao custo de aquisição. Até o término do exercício de 2017, o conjunto comercial 12C, onde está instalada a SP Negócios, encontrava-se em obra e os bens adquiridos só foram colocados em uso a partir de janeiro de 2018, o que resultou no reconhecimento das respectivas depreciações e amortizações a partir daquela data;

As depreciações e amortizações são calculadas pelo método linear, que levam em consideração o tempo de vida útil estimado para móveis e equipamentos de escritório, equipamentos de informática e de comunicação. Para as instalações foi considerado o prazo contratual inicial de locação do imóvel pela SP Negócios e para os itens de infraestrutura tecnológica foram considerados 02 prazos: inicial de locação do imóvel pela SP Negócios e a vida útil do bem, conforme demonstrado abaixo:

BENS	VALOR HISTÓRICO	VIDA ÚTIL / PRAZO CONTRATUAL	% DE DEPRECIÇÃO / AMORTIZAÇÃO ANUAL
Equipamentos de Informática e Comunicação	241.938,93	60 meses	20%
Móveis e Equipamentos de Escritório	112.569,75	120 meses	10%
Instalações	170.655,73	28 meses	43%
Infraestrutura Tecnológica	26.105,63	60 meses 28 meses	20% 43%
TOTAL IMOBILIZADO	551.270,04	-	-

e) Intangível

Registrado ao custo de aquisição e amortizado conforme prazo de vida útil;

f) Passivos Circulantes

Estão demonstrados pelos valores conhecidos ou calculáveis, acrescidos, quando aplicável, dos correspondentes encargos incorridos;

g) Férias e encargos a pagar

Constituída de acordo com a legislação trabalhista, com base nos períodos aquisitivos vencidos e proporcionais dos colaboradores, acrescidos dos respectivos encargos sociais;

h) Tributos

A SP Negócios, por ser do regime jurídico de Serviço Social Autônomo, não está sujeita à incidência do Imposto de Renda e da Contribuição Social sobre os resultados apurados em cada exercício. Todavia, é contribuinte do Imposto de Renda, PIS, COFINS e ISS, incidentes sobre os ganhos em aplicações financeiras de renda fixa ou variável e sobre remessas ao exterior;

i) Passivos Contingentes

A SP Negócios não possui contingências cíveis, tributárias e trabalhistas, na data do balanço;

j) Contas de resultado

As despesas são reconhecidas pelo regime de competência.

A SP Negócios deve restituir ao município, nas hipóteses de extinção e de rescisão contratual, os saldos dos recursos financeiros repassados em decorrência do Contrato de Gestão com a SMDet nº 01/2020 e seus aditivos, assim como em relação ao Contrato de Gestão com a SMTUR nº 01/2023 e ao Contrato de Gestão com a SMIT nº 26/2023, e seus respectivos aditivos.

Em função desta obrigatoriedade, a SP Negócios reconhece as receitas na medida em que as despesas são apropriadas mensalmente e em igual montante, considerando esta forma de apropriação em base sistemática. Como consequência desta prática, o resultado do exercício equivale à depreciação do ativo imobilizado, à amortização do Intangível e à baixa de imobilizado, reconhecidos no período.

Já quanto à realização das Rodadas de Negócios e dos Cursos Trilha de Qualificação, o reconhecimento da receita é realizado por ocasião dos eventos, através do recebimento da taxa de participação.

NOTA 4 – CAIXA E EQUIVALENTES DE CAIXA

Recursos vinculados ao Contrato de Gestão com a SMDet nº 01/2020 e seus aditivos, assim como em relação ao Contrato de Gestão com a SMTUR nº 01/2023 e ao Contrato de Gestão com a SMIT nº 26/2023 e seus respectivos aditivos, todos com a Prefeitura de São Paulo:

Descrição	VALOR EM 31.12.2023	VALOR EM 31.12.2022
Fundo Fixo	26,63	1.199,45
Bancos Aplicação Banco Brasil c/c nº 18935-9 - SMDet	14.458.590,96	2.357.975,07
Bancos Aplicação Banco Brasil c/c nº 21000-5 - SMIT	2.165.975,98	-
Bancos Aplicação Banco Brasil c/c nº 21003-X - SMTUR	1.100.256,83	-
SUBTOTAL RECURSOS VINC. CONTRATO GESTÃO PMSP	17.724.850,40	2.359.174,52

Em 28/12/23 foi recebido na conta corrente principal da SP Negócios no Banco do Brasil (nº 18935-9), o valor de R\$ 4.000.000,00 (quatro milhões) oriundo do contrato com a SMIT; valendo ressaltar que a transferência desse valor para a conta corrente da SP Negócios junto ao Banco do Brasil para o contrato com a SMIT (nº 21.000-5) ocorreu em 02/01/2024. Dessa forma, o saldo apresentado acima, na conta corrente nº 18935-9 (principal) apresentou saldo acrescido com R\$ 4.000.000,00 (quatro milhões), que está relacionado ao contrato de gestão com a SMIT.

NOTA 5 – TÍTULOS DE CAPITALIZAÇÃO

Por força do contrato de aluguel do conjunto comercial 12 C, onde está instalada a SP Negócios, se faz necessário manter estes títulos como garantia dos aluguéis a vencer. Em caso de inadimplência por parte da SP Negócios, os títulos serão resgatados pelo proprietário do imóvel.

Os títulos foram emitidos pela Seguradora PortoCap, conforme demonstrado abaixo:

Descrição	VALOR EM 31.12.2023	VALOR EM 31.12.2022
Título de Capitalização	52.391,37	51.598,17
Taxa administrativa (-)	3.337,34	3.286,80
Rendimentos auferidos no exercício	332,93	367,36
Saldo a resgatar	49.386,96	48.678,73

A SP Negócios adota como critério reconhecer os rendimentos, considerado o sistema pro rata temporis e a taxa de administração prevista para liquidação na data do Balanço, com base no extrato fornecido pela Seguradora.

NOTA 6 – ADIANTAMENTOS DIVERSOS

Descrição	VALOR EM 31.12.2023	VALOR EM 31.12.2022
Adiantamento de férias	11.897,39	-
Fiança conjunto comercial 12 D	27.395,96	-
Saldo do adiantamento	39.293,35	-

Fiança referente contrato de aluguel do conjunto comercial 12D. Este depósito será transferido ao proprietário do imóvel em caso de inadimplência, sendo corrigido mensalmente pela variação da caderneta de poupança.

NOTA 7 – DESPESAS ANTECIPADAS

Corresponde ao saldo a apropriar em exercícios futuros, conforme abaixo:

Descrição	VALOR EM 31.12.2023	VALOR EM 31.12.2022
Apólice nº 1548570 Banco do Brasil – Seg. Compreensivo Empresarial 30/10/2023 até 30/10/2024	721,32	826,98
Apólice nº 1001000002532 Berkley Internacional do Brasil Seg. Responsabilidade Civil Administradores e Diretores 29/10/2023 até 29/10/2024	10.626,58	8.221,95
Licença de uso da ferramenta de gerenciamento de projetos Pipefy.com 23/09/2023 até 22/09/2024	26.570,25	72.509,82
Contrato de garantia de Notebooks 01/12/2023 até 30/11/2026	4.180,00	-
Licença de uso base de dados de Inteligência 01/11/2023 até 31/10/2024	28.852,42	-
Licença de uso do Servidor VPS Premium para receber domínio saopaulotechweek.com 27/10/2023 até 26/10/2024	4.097,50	-
Saldo a amortizar	75.048,07	81.558,75

NOTA 8 – FUNDO DE RESERVA – CONTRATO DE GESTÃO

Conforme item 8.5 do Contrato de Gestão nº 01/2020 e seus aditivos, firmado com a SMDet, são retidos mensalmente 3% (três por cento) do valor do contrato; para fazer frente ao pagamento de todos e quaisquer valores relativos a condenações em processos administrativos ou judiciais ou, ainda, decorrentes de acordos judiciais em ações promovidas por pessoas físicas ou jurídicas, privadas ou públicas, em face da SP Negócios, nas esferas federal ou estadual, de competência da Justiça Comum ou Especializada, assim como aqueles relativos a ações judiciais promovidas pela própria SP Negócios e que tenham sido julgadas improcedentes.

Já a cláusula 8.6 do mesmo Contrato de Gestão nº 01/2020 estabeleceu o Fundo de Incentivo, composto por 1% (um por cento) dos valores previstos. Cumpridos integralmente os objetivos do contrato, esse recurso financeiro é repassado e deve ser utilizado em investimentos na infraestrutura da SP Negócios.

Em 05/04/2023 foi recebido na conta corrente da SP Negócios o valor de R\$ 104.670,00 e em 11/07/2023 o valor de R\$ 34.890,00, totalizando R\$ 139.560,00 referente retenções do Fundo de Investimento pertinentes ao Aditivo 4.

Demonstrativo Acumulado dos Fundos de Reserva e de Incentivo:

Descrição	Valor do contrato	Valor do Fundo de Reserva 3%	Valor do Fundo de Investimento 1%
Exercício 2020 – acumulado 2017 até 2020	16.280.143,85	496.918,05	-
Exercício 2021 (reconhecido em 2021)	4.755.208,33	142.656,25	47.552,08
Exercício 2021 (complemento reconhecido em 2022)	449.735,00	13.492,05	4.497,35
Exercício 2021 (total)	5.204.943,33	156.148,30	52.049,43
Exercício 2021 (devolvido à SP Negócios pelo cumprimento das metas)	-	-	- 52.049,43
Exercício 2022 parcial	11.734.706,68	352.041,20	117.347,06
Exercício 2022 (devolvido - parcial)	-	-	- 12.677,07
Exercício 2022 (total)	11.734.706,68	352.041,20	104.669,99
Exercício 2023 (devolvido à SP Negócios pelo cumprimento das metas 2022)	-	-	-104.670,00
Exercício 2023 (devolvido à SP Negócios pelo cumprimento parcial das metas 2023)	-	-	-34.890,00
Exercício 2023	-	-	217.347,07
Exercício 2023	21.734.707,00	652.041,21	77.787,07
Totais	54.954.500,86	1.657.148,76	182.457,06

NOTA 9 – IMOBILIZADO

a) Detalhes dos valores do imobilizado:

BENS	VALOR LÍQUIDO 2022	AQUISIÇÕES EM 2023 (+)	BAIXAS EM 2023 (-)	DEPRECIÇÕES 2023 (-)	VALOR LÍQUIDO 2023
Equipamentos de Informática e Comunicação	110.717,35	28.590,00	1.642,50	37.143,62	100.521,23
Móveis e equipamentos de Escritório	59.386,25	-	1.407,02	11.641,80	46.337,43
Instalações	-	29.500,00	-	2.513,13	26.986,87
Infraestrutura Tecnológica	19,42	-	-	19,42	0,00
TOTAIS	170.123,02	58.090,00	3.049,52	51.317,97	173.845,53

b) A SP Negócios não identificou, no encerramento do exercício de 2023, desvalorização nos bens do ativo imobilizado.

c) As aquisições resultam no valor de R\$ 58.090,00 e está refletido no aumento do Patrimônio Social da agência, conforme mencionado na Nota nº 17.

NOTA 10 – INTANGÍVEL

Corresponde aos gastos com o registro dos domínios “spnegocios.com”, “saopaulonegocios.com.br”, “saopaulotechweek.com.br”, “sptechweek.com.br”. As contratações, que somam o valor de R\$ 285,87, estão refletidas no aumento do Patrimônio Social da agência conforme mencionado na Nota nº 17.

NOTA 11 – FORNECEDORES

Corresponde a valores devidos aos fornecedores, no curso normal das operações da SP Negócios. O prazo para liquidação das obrigações ocorre nos 12 meses contados a partir do encerramento do exercício.

NOTA 12 – PRÓ-LABORE

Corresponde a valores devidos aos Diretores-Executivos contratados sob o regime Estatutário, incluindo as remunerações mensais e o bônus pago no final do ano. No exercício de 2023 a SP Negócios informa, em observância ao disposto na NBCTG 05 (R3), que desembolsou o montante de R\$ 1.042.905,25 (Hum milhão, quarenta e dois mil, novecentos e cinco reais e vinte e cinco centavos), correspondente a valores de remunerações aos seus Diretores Estatutários. As remunerações de pró-labore são liquidadas dentro do mês de competência.

A título comparativo, em 2022 a SP Negócios desembolsou aos seus Diretores-Executivos o montante de R\$ 981.207,25 (Novecentos e oitenta e um mil, duzentos e sete reais e vinte e cinco centavos) com pró-labore e bônus.

NOTA 13 – FÉRIAS E ENCARGOS A PAGAR

Corresponde aos valores de Férias a pagar e Encargos sobre férias a pagar:

PROVISÕES	VALOR EM 31.12.2023	VALOR EM 31.12.2022
Férias a Pagar	349.208,04	324.055,39
Encargos Sobre Férias a Pagar	120.476,48	111.798,71
TOTAL A PAGAR	469.684,52	435.854,10

NOTA 14 – ENCARGOS SOCIAIS A RECOLHER

Relativos, basicamente, a encargos incidentes sobre a folha de pagamento, com vencimento em exercício subsequente:

ENCARGOS	31.12.2023	31.12.2022
INSS (parte empregado e empregador)	156.119,40	140.098,11
FGTS	32.325,89	29.076,36
PIS s/Folha	4.505,60	3.765,11
TOTAL A PAGAR	192.950,89	172.939,58

NOTA 15 – OBRIGAÇÕES TRIBUTÁRIAS

Incidentes sobre rendimentos financeiros e retenções em fonte sobre serviços contratados de terceiros e folha de pagamento, com vencimento em exercício subsequente:

TRIBUTOS	31.12.2023	31.12.2022
IRRF sobre salários	147.394,98	131.509,61
IRRF sobre serviços contratados de terceiros	127,43	113,48
INSS RF sobre serviços contratados de terceiros	258,61	232,99
ISS RF sobre serviços contratados de terceiros	58,80	52,95
PIS sobre receitas financeiras	405,82	180,69
COFINS sobre receitas financeiras	2.497,38	1.111,95
CSRF sobre serviços contratados de terceiros	299,19	269,70
TOTAL A RECOLHER	151.042,21	133.471,37

NOTA 16 – RECURSOS VINCULADOS A REALIZAR**a) RECURSOS VINCULADOS – CONTRATO COM A PREFEITURA DO MUNICÍPIO DE SÃO PAULO**

Composição do saldo referente Contrato de Gestão nº 01/2020 SMDet e aditivos:

EVENTOS	VALORES
Saldo em 31.12.2020	578.805,37
Total repassado no exercício de 2021	
Contrato 01/2020 – 2º aditivo	4.296.875,00
Contrato 01/2020 – 3º aditivo	458.333,33
Total	4.755.208,33
Total utilizado no exercício de 2021 (-)	
Com gastos operacionais do exercício	(4.730.146,10)
Com aquisição de imobilizado durante 2021	(53.859,33)
Total	(4.784.005,43)
Saldo em 31.12.2021	550.008,27
Total repassado no exercício de 2022	-
Contrato 01/2020 – 2º aditivo	17.989,40

Contrato 01/2020 – 3º aditivo	1.267.706,68
Contrato 01/2020 – 4º aditivo	10.467.000,00
Total	11.752.696,08
Total utilizado no exercício de 2022 (-)	
Com gastos operacionais do exercício	(9.399.375,74)
Com aquisição de imobilizado durante 2022	(53.131,31)
Total	(9.452.507,06)
Saldo em 31.12.2022	2.850.197,29
Total repassado no exercício de 2023	
Contrato 01/2020 - 4º aditivo	3.489.000,00
Contrato 01/2020 - 5º aditivo	8.245.707,00
Contrato 01/2020 - 6º aditivo	10.000.000,00
Total	21.734.707,00
Total utilizado no exercício de 2023 (-)	
Com gastos operacionais do exercício	(12.883.336,12)
Com aquisição de imobilizado durante 2023	(58.375,87)
Total	(12.941.711,99)
Total ressarcimento de furto de imobilizado (*)	1.642,50
Saldo em 31.12.2023	11.644.834,80

(*) Em 03/06/2023 ocorreu o furto de 01 (um) Notebook identificação nº 290. Conforme política de uso de equipamentos da SP Negócios a perda líquida de R\$ 1.642,50 foi ressarcida pela profissional que utilizava o equipamento furtado. Todas as providências cabíveis foram adotadas.

Composição do saldo referente Contrato de Gestão nº 26/2023 SMIT:

EVENTOS	VALORES
Total repassado no exercício de 2023	
Contrato 26/2023	10.000.000,00
Total	10.000.000,00
Total utilizado no exercício de 2023 (-)	
Com gastos operacionais do exercício	(3.835.100,03)
Total	(3.835.100,03)
Saldo em 31.12.2023	6.164.899,97

Composição do saldo referente Contrato de Gestão nº 01/2023 SMTUR e aditivos:

EVENTOS	VALORES
Total repassado no exercício de 2023	
Contrato 01/2023	7.998.725,00
Total	7.998.725,00
Total utilizado no exercício de 2023 (-)	
Com gastos operacionais do exercício	(6.899.961,56)
Total	(6.899.961,56)
Saldo em 31.12.2023	1.098.763,44

NOTA 17 - PATRIMÔNIO LÍQUIDO

- a) Conforme artigo 5º da Lei nº 16.665, de 23 de maio de 2017, o Patrimônio da SP Negócios será constituído pelo acervo de bens e direitos que adquirir ou vierem a ser-lhe incorporados. Atendendo a esta cláusula, o Patrimônio corresponde ao valor do Imobilizado. O aumento do Patrimônio no exercício de 2023 foi de R\$ 56.733,37, conforme se observa na Demonstração das Mutações do Patrimônio Líquido, correspondente às adições líquidas no Ativo Imobilizado e Intangível. Estes R\$ 56.733,37 correspondem à somatória das aquisições de imobilizado no valor de R\$ 58.090,00 (conforme Nota 9c)

e de Intangível no valor de R\$ 285,87 (conforme Nota 10), deduzido do valor de R\$ 1.642,50, referente ressarcimento de funcionário por furto de um bem (conforme Nota 16);

- b)** Conforme disposto nos contratos de gestão celebrados com a SMDET, a SMIT e a SMTUR, a SP Negócios, nas hipóteses de extinção ou desqualificação, deverá transferir ao município os bens adquiridos, as doações, legados eventualmente recebidos em decorrência dos referidos contratos de gestão, assim como os bens adquiridos e os excedentes financeiros gerados ao longo de sua execução. Na hipótese de rescisão contratual, os saldos dos recursos financeiros repassados em decorrência dos contratos de gestão deverão ser restituídos às Secretarias;

NOTA 18 - EVENTOS SUBSEQUENTES

- a)** Não ocorreram eventos subsequentes que impactaram nos saldos contábeis apresentados nas demonstrações contábeis de 31/12/2023.

08/03/2024

CONSELHO FISCAL
24ª REUNIÃO ORDINÁRIA

**Anexo II: Relatório Preliminar de Recomendações
para Aprimoramento dos Controles Internos**

RCI Nº 279/2023

**SÃO PAULO NEGÓCIOS – SP
NEGÓCIOS**

**RELATÓRIO PRELIMINAR DE
RECOMENDAÇÕES PARA
APRIMORAMENTO DOS
CONTROLES INTERNOS**

Nº 279/2023

AB: 31/12/2023

*Aos Diretores e Conselheiros da
SÃO PAULO NEGÓCIOS – SP NEGÓCIOS
São Paulo - SP*

*At: Dr. Aloysio Nunes Ferreira
C/C: Sra. Elenice S. Linhares*

I. CONSIDERAÇÕES PRELIMINARES.

I.01 - Com base no Planejamento dos Trabalhos para o exercício de 2023, desenvolvemos nossos exames preventivos e orientadores, através de amostragem seletiva, na extensão e profundidade julgadas necessárias, em observância aos padrões reconhecidos de auditoria independente, visando à avaliação dos controles exercidos sobre as operações e transações nas áreas de Licitação, Contratações e Compras, Pessoal, e revisão parcial dos saldos contábeis, com base no balancete do mês de outubro de 2023.

I.02 - Os exames procedidos são parte daqueles que compreenderão a revisão das demonstrações contábeis da SÃO PAULO NEGÓCIOS - SP NEGÓCIOS, para as quais emitiremos o respectivo Relatório do Auditor Independente, para as demonstrações contábeis e notas explicativas, a serem elaboradas para a data-base de 31 de dezembro de 2023.

I.03 - De forma subsidiária aos objetivos dos trabalhos, relacionamos a seguir os comentários acerca dos exames efetuados e da sua extensão, bem como os aspectos que entendemos conveniente destacar, com as recomendações, conforme o caso, sobre controles internos, procedimentos contábeis em geral ou sobre outras situações, para informação e providências julgadas necessárias.

II. COMENTÁRIOS SOBRE OS TRABALHOS EFETUADOS E RECOMENDAÇÕES PARA APERFEIÇOAMENTO DOS CONTROLES INTERNOS.

II.01 - REVISÃO ANALÍTICA DAS RUBRICAS CONTÁBEIS DE RESULTADO:

Efetuamos a Revisão Analítica das Contas de Resultado, para o período analisado, de janeiro a outubro de 2023, contemplando as receitas e despesas da SP Negócios.

Através das variações julgadas significativas, selecionamos os valores considerados relevantes para os nossos testes, para os quais verificamos os respectivos registros extracontábeis e as documentações comprobatórias originárias de fontes externas.

<i>Rubricas selecionadas para análise</i>
<i>Contrato de Gestão Prefeitura de São Paulo</i>
<i>Contrato de Gestão - SMIT</i>
<i>Contrato de Gestão - SMTUR</i>
<i>Diárias</i>
<i>Passagens Aéreas e Rodoviárias</i>
<i>Eventos Estruturados</i>
<i>Eventos estruturados - SMTUR</i>

Para as rubricas analisadas, não apuramos desvios de controles internos e registros contábeis indevidos.

II.02 - DEPARTAMENTO DE PESSOAL E RECURSOS HUMANOS:

Com base nos testes de avaliações de controles internos, destacamos os seguintes aspectos:

a) Exame médico admissional:

O colaborador relacionado a seguir realizou seu exame médico admissional em data posterior a de sua contratação.

<i>Matrícula do colaborador</i>	<i>Data da Contratação</i>	<i>Data realização do Exame M. Admissional</i>
<i>80</i>	<i>12/07/2021</i>	<i>14/07/2021</i>

Recomendamos a observância ao disposto na NR nº 07 em futuras admissões, evitando eventuais penalizações por parte da fiscalização do Ministério da Economia.

b) Plano de Cargos, Carreiras e Salários:

Verificamos que os respectivos salários dos colaboradores a seguir não condizem com os salários apresentados na Tabela de Cargos e Remunerações do Plano de Cargos, Carreiras e Salários. O último Plano elaborado foi no exercício de 2022:

<i>Matrícula do Colaborador</i>	<i>Cargos</i>
66	ASSES COMUM. II
80	GERENTE EXECUTIVO I
91	ASSESSOR/A TEC III
98	ASSESSOR/A TEC II
108	ASSESSOR/A TEC II

Recomendamos a atualização periódica da tabela salarial do Plano de Cargos, Carreiras e Salários, sempre que ocorrer o reajuste salarial anual.

II.03 - COMPRAS:

Utilizando-se o método de amostragem estatística, em cumprimento às normas do Conselho Federal de Contabilidade e dos procedimentos de auditoria aplicados na área, efetuamos a análise dos seguintes processos de compras:

- a) *Processo SPN “Sem identificação própria” – Dispensa*

Registro de preços para Participação em evento Vinhos de Portugal 2023 - Apoio Institucional: Editora Globo no valor de R\$ 700.000,00 a qual está baseada no Regulamento Interno Cap. IV - art. 9º - inciso XVIII.

- b) *Processo SPN 018/2023 – Pregão Presencial*

Registro de preços para organização, compra e agendamento de passagem aérea nacional e internacional; seguro-viagem, hospedagem, transporte para receptivo e traslado, empresa Orleans - Agência De Viagens E Turismo, no valor de R\$ 5,60, a qual está baseada no Regulamento Interno Cap. III, Art. 5º, Inciso V.

- c) *Processo SPN 024/2023– Dispensa*

Contrato de Serviço de organização e participação nos eventos Smart City Expo World Congress 2023, Smart City Expo Curitiba 2024, Smart City Sessions IOT e IOT Solutions Brazil Congress, empresa vencedora Forus. no valor de R\$ 6.433.966,50, a qual está baseada no Regulamento Interno Cap. IV - art. 9º - inciso XVIII.

- d) *Processo SPN “Sem identificação própria” – Dispensa*

*Locação de Salas com fornecimento de Alimentos e Bebidas e Outros para Evento CONFETUR 2023, empresa vencedora **WTC - São Paulo Events.**, no valor de R\$ 419.091,64, salientando que houve dispensa de licitação, a qual está baseada no Regulamento Interno Cap. IV - art. 9º - inciso XVIII.*

e) Processo SPN 029/2023– Dispensa

*Contratação para locação de equipamentos de audiovisual para o evento CONFETUR 2023, empresa vencedora **RI - Áudio Visual - locação de equipamentos** no valor de R\$ 433.620,00, salientando que houve dispensa de licitação, a qual está baseada no Regulamento Interno Cap. IV - art. 9º - inciso XVIII.*

De acordo com o REGULAMENTO DE LICITAÇÕES E CONTRATAÇÃO DE BENS, SERVIÇOS, OBRAS E ALIENAÇÕES DA SÃO PAULO NEGÓCIOS, está evidenciado no Capítulo IV, Art. 9º A licitação poderá ser dispensada, inciso XVIII - para a participação da SÃO PAULO NEGÓCIOS em feiras, exposições, congressos, seminários e eventos em geral, relacionados com sua atividade-fim;

Recomendamos a identificação do número de Processo de Compra para todos os procedimentos, independentemente da modalidade, a fim de aprimorar o controle interno e prevenir eventuais falhas operacionais.

Adicionalmente, é relevante destacar que, durante nossas análises, não apuramos desvios de descumprimento das legislações pertinentes que regem a aquisição, por meio de processo de licitação, de bens e serviços. Além disso, é notável que a natureza dos itens e serviços adquiridos nos processos examinados está devidamente correlacionada e em conformidade com as atividades estatutárias da Empresa, reforçando a eficácia e integridade do processo de aquisição.

III. CONSIDERAÇÕES FINAIS:

Considerando o caráter preventivo e orientador dos nossos trabalhos e com base nos testes efetuados, na extensão que julgamos necessária, e considerando ainda os aspectos abordados neste Relatório Preliminar, as recomendações aqui constantes têm como objetivo auxiliar a Administração da entidade na redução de riscos, através da melhoria dos controles internos ideais, que são componentes vitais para que a entidade obtenha eficácia em suas atividades-fins, permitindo a tomada de decisões por parte da Administração em bases confiáveis.

As informações constantes nesse Relatório são para uso restrito da administração da SÃO PAULO NEGÓCIOS – SP NEGÓCIOS, não devendo ser distribuídas ou utilizadas para quaisquer outros propósitos, por quaisquer meios ou pessoas que não sejam da administração da entidade.

Atenciosamente.

São Paulo, 12 de dezembro de 2023.

SACHO AUDITORES
INDEPENDENTES:7
4006719000176

Assinado de forma digital por
SACHO AUDITORES
INDEPENDENTES:74006719000176
Dados: 2023.12.12 13:35:42 -03'00'

SACHO - AUDITORES INDEPENDENTES
CRC - 2SP 017.676/O-8

HUGO FRANCISCO
SACHO:006694348
50

Assinado de forma digital
por HUGO FRANCISCO
SACHO:00669434850
Dados: 2023.12.12
13:36:12 -03'00'

HUGO FRANCISCO SACHO
CRC - 1SP 124.067/O-1

08/03/2024

CONSELHO FISCAL
24ª REUNIÃO ORDINÁRIA

Anexo III: Relatório dos Auditores Independentes
Nº 026/2024

SÃO PAULO NEGÓCIOS - SP
NEGÓCIOS

RELATÓRIO DOS AUDITORES
INDEPENDENTES

Nº 026/2024

AB: 31/12/2023

RELATÓRIO DOS AUDITORES INDEPENDENTES

Aos Srs.
Diretores e Conselheiros da
SÃO PAULO NEGÓCIOS – SP NEGÓCIOS
São Paulo - SP.

Opinião

Examinamos as demonstrações contábeis da São Paulo Negócios – SP Negócios, que compreendem o balanço patrimonial em 31 de dezembro de 2023 e as respectivas demonstrações do resultado, das mutações do patrimônio líquido e dos fluxos de caixa para o exercício findo naquela data, bem como as correspondentes notas explicativas, incluindo o resumo das principais políticas contábeis.

Em nossa opinião, as demonstrações contábeis acima referidas apresentam adequadamente, em todos os aspectos relevantes, a posição patrimonial e financeira da São Paulo Negócios – SP Negócios em 31 de dezembro de 2023, o desempenho de suas operações e os seus fluxos de caixa para o exercício findo nessa data, de acordo com as práticas contábeis adotadas no Brasil.

Base para opinião

Nossa auditoria foi conduzida de acordo com as normas brasileiras e internacionais de auditoria. Nossas responsabilidades, em conformidade com tais normas, estão descritas na seção a seguir intitulada “Responsabilidades do auditor pela auditoria das demonstrações contábeis”. Somos independentes em relação à São Paulo Negócios - SP Negócios, de acordo com os princípios éticos relevantes previstos no Código de Ética Profissional do Contador e nas normas profissionais emitidas pelo Conselho Federal de Contabilidade, e cumprimos com as demais responsabilidades éticas de acordo com essas normas. Acreditamos que a evidência de auditoria obtida é suficiente e apropriada para fundamentar nossa opinião.

Responsabilidades da administração e da governança pelas demonstrações contábeis

A administração é responsável pela elaboração e adequada apresentação das demonstrações contábeis de acordo com as práticas contábeis adotadas no Brasil, e pelos controles internos que ela determinou como necessários para permitir a elaboração de demonstrações contábeis livres de distorção relevante, independentemente se causada por fraude ou erro.

Na elaboração das demonstrações contábeis, a administração é responsável pela avaliação da capacidade da São Paulo Negócios – SP Negócios continuar operando, divulgando, quando aplicável, os assuntos relacionados com a sua continuidade operacional e o uso dessa base contábil na elaboração das demonstrações contábeis, a não ser que a administração pretenda liquidar a São Paulo Negócios – SP Negócios, ou cessar suas operações, ou não tenha nenhuma alternativa realista para evitar o encerramento das operações.

S a c h o – Auditores Independentes
Auditoria e Assessoria

Os responsáveis pela governança da São Paulo Negócios – SP Negócios são aqueles com responsabilidade pela supervisão do processo de elaboração das demonstrações contábeis.

Responsabilidades do auditor pela auditoria das demonstrações contábeis

Nossos objetivos são obter segurança razoável de que as demonstrações contábeis, tomadas em conjunto, estão livres de distorção relevante, independentemente se causada por fraude ou erro, e emitir relatório de auditoria contendo nossa opinião. Segurança razoável é um alto nível de segurança, mas não uma garantia de que a auditoria realizada de acordo com as normas brasileiras e internacionais de auditoria sempre detectam as eventuais distorções relevantes existentes. As distorções podem ser decorrentes de fraude ou erro e são consideradas relevantes quando, individualmente ou em conjunto, possam influenciar, dentro de uma perspectiva razoável, as decisões econômicas dos usuários tomadas com base nas referidas demonstrações contábeis.

Como parte da auditoria realizada de acordo com as normas brasileiras e internacionais de auditoria, exercemos julgamento profissional e mantemos ceticismo profissional ao longo da auditoria. Além disso:

- Identificamos e avaliamos os riscos de distorção relevante nas demonstrações contábeis, independentemente se causada por fraude ou erro, planejamos e executamos procedimentos de auditoria em resposta a tais riscos, bem como obtemos evidência de auditoria apropriada e suficiente para fundamentar nossa opinião. O risco de não detecção de distorção relevante resultante de fraude é maior do que o proveniente de erro, já que a fraude pode envolver o ato de burlar os controles internos, conluio, falsificação, omissão ou representações falsas intencionais.
- Obtemos entendimento dos controles internos relevantes para a auditoria para planejarmos procedimentos de auditoria apropriados às circunstâncias, mas, não, com o objetivo de expressarmos opinião sobre a eficácia dos controles internos da São Paulo Negócios – SP Negócios.
- Avaliamos a adequação das políticas contábeis utilizadas e a razoabilidade das estimativas contábeis e respectivas divulgações feitas pela administração.
- Concluimos sobre a adequação do uso, pela administração, da base contábil de continuidade operacional e, com base nas evidências de auditoria obtidas, se existe incerteza relevante em relação a eventos ou condições que possam levantar dúvida significativa em relação à capacidade de continuidade operacional da São Paulo Negócios – SP Negócios. Se concluirmos que existe incerteza relevante devemos chamar atenção em nosso relatório de auditoria para as respectivas divulgações nas demonstrações contábeis ou incluir modificação em nossa opinião, se as divulgações forem inadequadas. Nossas conclusões estão fundamentadas nas evidências de auditoria obtidas até a data de nosso relatório. Todavia, eventos ou condições futuras podem levar a São Paulo Negócios – SP Negócios a não mais se manter em continuidade operacional.
- Avaliamos a apresentação geral, a estrutura e o conteúdo das demonstrações contábeis, inclusive as divulgações e se as demonstrações contábeis representam as

S a c h o – Auditores Independentes
Auditoria e Assessoria

correspondentes transações e os eventos de maneira compatível com o objetivo de apresentação adequada.

Comunicamo-nos com os responsáveis pela governança a respeito, entre outros aspectos, do alcance planejado, da época da auditoria, das constatações relevantes de auditoria e, quando eventualmente identificadas durante nossos trabalhos, as deficiências significativas nos controles internos.

Fornecemos também aos responsáveis pela governança declaração de que cumprimos com as exigências éticas relevantes, incluindo os requisitos aplicáveis de independência, e comunicamos todos os eventuais relacionamentos ou assuntos que poderiam afetar, consideravelmente, nossa independência, incluindo, quando aplicável, as respectivas salvaguardas.

São Paulo, 01 de março de 2024.

SACHO AUDITORES
INDEPENDENTES:7
4006719000176

Assinado de forma digital por
SACHO AUDITORES
INDEPENDENTES:74006719000176
Dados: 2024.03.01 14:03:08 -03'00'

SACHO – AUDITORES INDEPENDENTES
CRC – 2SP 017.676/O-8
CNAI-PJ-000155

HUGO FRANCISCO
SACHO:00669434
850

Assinado de forma digital por
HUGO FRANCISCO
SACHO:00669434850
Dados: 2024.03.01 14:03:26
-03'00'

HUGO FRANCISCO SACHO
CRC – 1SP 124.067/O-1

08/03/2024

CONSELHO FISCAL

24ª REUNIÃO ORDINÁRIA

Anexo IV: Manifestação Jurídica sobre
recomendação da auditoria sobre o quadro de
salários do PCCS

A

SÃO PAULO NEGÓCIOS

PARECER

Consulta-nos a **SÃO PAULO NEGÓCIOS – SPN**, para emissão de parecer técnico jurídico sobre a necessidade de atualização do Plano de Cargos, Carreiras e Salários (PCCS), em observância à recomendação da Auditoria Independente.

É a consulta formulada.

A **Sacho – Auditores Independentes** emitiu relatório preliminar de recomendações para aprimoramento dos controles internos, sendo extraído opinativo de recomendação para a atualização periódica do Plano de Cargos, Carreiras e Salários, vejamos:

b) Plano de Cargos, Carreiras e Salários:

(...)

Recomendamos a atualização periódica da tabela salarial do Plano de Cargos, Carreiras e Salários, sempre que ocorrer o reajuste salarial anual. (Gn)

De maneira objetiva, em análise ao opinativo da Auditoria, deve ser observado que se trata de uma recomendação e não de uma imposição, ou mesmo demonstração de prática de ilegalidade pela SP NEGÓCIOS. Ou seja, é um sugestivo de medidas administrativas. Portanto, a entidade não é obrigada a seguir a recomendação registrada pela auditoria.

Entretanto, com devido respeito, juridicamente temos como equivocada a recomendação lançada no relatório preliminar. Vejamos:

É cediço que a política salarial da SP Negócios é uma prerrogativa do Conselho Deliberativo, nos termos do artigo 18, inciso IX, do Estatuto social, *verbis*:

Art. 18. Compete ao Conselho Deliberativo:

IX – Deliberar sobre a proposta da Diretoria Executiva referente ao **plano de gestão de pessoal e ao plano de cargos, salários e benefícios, assim como sobre o quadro de pessoal.**

Ademais, a entidade é dotada de personalidade jurídica de direito privado. Portanto, nos termos do art. 31 e seguintes de seu estatuto, seus colaboradores são contratados sob o regime jurídico da Consolidação das Leis do Trabalho (CLT).

Nesse sentido, deve a SP NEGÓCIOS observância aos dispositivos da CLT e as convenções coletivas celebradas, inclusive no respeito ao piso salarial das categorias estabelecidas nas convenções.

A Convenção Coletiva é o acordo de caráter normativo, pelo qual dois ou mais Sindicatos representativos de categorias econômicas e profissionais estipulam condições de trabalho aplicáveis no âmbito das respectivas representações, às relações individuais de trabalho. Por sua vez, o Plano de Cargos, Carreiras e Salários, é o instrumento de gestão, tem por finalidade organizar a estrutura interna de funções e salários, bem como nortear a evolução de carreira para cada colaborador.

Veja que o Tribunal Superior do Trabalho exarou a Súmula 277, com o seguinte enunciado:

SENTENÇA NORMATIVA, CONVENÇÃO OU ACORDO COLETIVOS. VIGÊNCIA. REPERCUSSÃO NOS CONTRATOS DE TRABALHO.

I As condições de trabalho alcançadas por força de sentença normativa, convenção ou acordo coletivos vigoram no prazo assinado, não integrando, de forma definitiva, os contratos individuais de trabalho.

Inclusive, o Supremo Tribunal Federal, apreciando o tema 1.046 da repercussão geral, fixou a seguinte tese:

"São constitucionais os acordos e as convenções coletivas que, ao considerarem a adequação setorial negociada pactuam limitações ou afastamentos de direitos trabalhistas, independentemente da explicitação especificada de vantagens compensatórias, desde que respeitados os direitos absolutamente indisponíveis."

Logo, a SP NEGÓCIOS possui autonomia administrativa para elaboração do Plano de Cargos, Carreiras e Salários, bem como sua forma de aplicação e/ou reestruturação sempre em observância a Consolidação das Leis do Trabalho – CLT e Convenções Coletivas.

CONCLUSÃO

Desse modo, a recomendação da auditoria, é mera recomendação não obrigando a sua adoção pela SP NEGÓCIOS.

É o Parecer.

São Paulo, 18 de dezembro de 2023.

ARCÊNIO RODRIGUES DA SILVA

CONSULTOR JURÍDICO

**ARCENIO
RODRIGUES
DA SILVA**

Assinado de forma
digital por ARCENIO
RODRIGUES DA SILVA
Dados: 2023.12.18
11:51:40 -03'00'

08/03/2024

CONSELHO FISCAL

24ª REUNIÃO ORDINÁRIA

Anexo V: Inventário dos Bens Patrimoniais

Exercício de 2023

INVENTÁRIO DOS BENS PATRIMONIAIS DA SP NEGÓCIOS
POSIÇÃO EM 31.12.2023

CÓD. SEQUENCIAL	GRUPO	Nº Patrimônio (SPN)	DESCRIÇÃO DO BEM (SPN)	DATA AQUISIÇÃO (SPN)	POSIÇÃO EM 31.12.2023					AJUSTE PROVISÓRIO EM 31.12.2023				LOCALIZAÇÃO FÍSICA - ÁREA	OBSERVAÇÕES			
					VALOR DE AQUISIÇÃO	DEPRECIÇÃO ACUMULADA	VALOR CONTÁBIL	VALOR DE MERCADO	PERDA PATRIMONIAL	VALOR FINAL	PROV. PERDA	AJUSTE				SALDO PROVISÓRIO AJUSTADO		
										DEBÍTO	CRÉDITO							
1	5	1	Monitor AOC E970SWNL	23.07.2018	-	-	-	-	-	-	-	-	-	-	-	-	Administrativo / Depósito GAF	Contemplado no valor da CPU
2	5	2	CPU - Microcomputador Positivo Master D2100	23.07.2018	2.513,00	2.513,00	-	1.087,50	-	-	-	-	-	-	-	-	Administrativo / CPD	-
3	5	3	Teclado Positivo modelo RD-K2005B P2	23.07.2018	-	-	-	-	-	-	-	-	-	-	-	-	Administrativo / CPD	Contemplado no valor da CPU
4	5	4	CPU - Microcomputador Positivo Master D2100	23.07.2018	2.513,00	2.513,00	-	1.087,50	-	-	-	-	-	-	-	-	Administrativo / CPD	-
5	5	5	Teclado Positivo modelo RD-K2005B P2	23.07.2018	-	-	-	-	-	-	-	-	-	-	-	-	Administrativo / CPD	Contemplado no valor da CPU
6	5	6	Monitor AOC E970SWNL	23.07.2018	-	-	-	-	-	-	-	-	-	-	-	-	Administrativo / CPD	-
7	5	7	CPU - Microcomputador Positivo Master D2100	23.07.2018	2.513,00	2.513,00	-	1.087,50	-	-	-	-	-	-	-	-	Administrativo / Depósito GAF	Contemplado no valor da CPU
8	5	8	Teclado Positivo modelo RD-K2005B P2	23.07.2018	-	-	-	-	-	-	-	-	-	-	-	-	Administrativo / CPD	-
9	5	9	Monitor AOC E970SWNL	23.07.2018	-	-	-	-	-	-	-	-	-	-	-	-	Administrativo / CPD	Contemplado no valor da CPU
10	5	10	CPU - Microcomputador Positivo Master D2100	23.07.2018	2.513,00	2.513,00	-	1.087,50	-	-	-	-	-	-	-	-	Administrativo / Depósito GAF	Contemplado no valor da CPU
11	5	11	Teclado Positivo modelo RD-K2005B P2	23.07.2018	-	-	-	-	-	-	-	-	-	-	-	-	Administrativo / CPD	-
12	5	12	Monitor AOC E970SWNL	23.07.2018	-	-	-	-	-	-	-	-	-	-	-	-	Administrativo / CPD	Contemplado no valor da CPU
13	5	13	CPU - Microcomputador Positivo Master D2100	23.07.2018	2.513,00	2.513,00	-	1.087,50	-	-	-	-	-	-	-	-	Administrativo / Depósito GAF	Contemplado no valor da CPU
14	5	14	Teclado Positivo modelo RD-K2005B P2	23.07.2018	-	-	-	-	-	-	-	-	-	-	-	-	Administrativo / CPD	-
15	5	15	Monitor AOC E970SWNL	23.07.2018	-	-	-	-	-	-	-	-	-	-	-	-	Administrativo / CPD	Contemplado no valor da CPU
16	5	16	Teclado Positivo modelo RD-K2005B P2	23.07.2018	-	-	-	-	-	-	-	-	-	-	-	-	Administrativo / Depósito GAF	Contemplado no valor da CPU
17	5	17	CPU - Microcomputador Positivo Master D2100	23.07.2018	2.513,00	2.513,00	-	1.087,50	-	-	-	-	-	-	-	-	Administrativo / CPD	Contemplado no valor da CPU
18	5	18	Monitor AOC E970SWNL	23.07.2018	-	-	-	-	-	-	-	-	-	-	-	-	Administrativo / Depósito GAF	Contemplado no valor da CPU
19	5	19	CPU - Microcomputador Positivo Master D2100	23.07.2018	2.513,00	2.513,00	-	1.087,50	-	-	-	-	-	-	-	-	Administrativo / CPD	Contemplado no valor da CPU
20	5	20	Teclado Positivo modelo RD-K2005B P2	23.07.2018	-	-	-	-	-	-	-	-	-	-	-	-	Administrativo / CPD	Contemplado no valor da CPU
21	5	21	Monitor AOC E970SWNL	23.07.2018	-	-	-	-	-	-	-	-	-	-	-	-	Administrativo / Depósito GAF	Contemplado no valor da CPU
22	5	22	CPU - Microcomputador Positivo Master D2100	23.07.2018	2.513,00	2.513,00	-	1.087,50	-	-	-	-	-	-	-	-	Administrativo / CPD	Contemplado no valor da CPU
23	5	23	Monitor AOC E970SWNL	23.07.2018	-	-	-	-	-	-	-	-	-	-	-	-	Administrativo / Depósito GAF	Contemplado no valor da CPU
24	5	24	CPU - Microcomputador Positivo Master D2100	23.07.2018	2.513,00	2.513,00	-	1.087,50	-	-	-	-	-	-	-	-	Administrativo / CPD	Contemplado no valor da CPU
25	5	25	Teclado Positivo modelo RD-K2005B P2	23.07.2018	-	-	-	-	-	-	-	-	-	-	-	-	Administrativo / Depósito GAF	Contemplado no valor da CPU
26	5	26	Monitor AOC E970SWNL	23.07.2018	-	-	-	-	-	-	-	-	-	-	-	-	Administrativo / CPD	Contemplado no valor da CPU
27	5	27	Monitor AOC E970SWNL	23.07.2018	-	-	-	-	-	-	-	-	-	-	-	-	Administrativo / Depósito GAF	Contemplado no valor da CPU
28	5	28	CPU - Microcomputador Positivo Master D2100	23.07.2018	2.513,00	2.513,00	-	1.087,50	-	-	-	-	-	-	-	-	Administrativo / CPD	Contemplado no valor da CPU
29	5	29	Teclado Positivo modelo RD-K2005B P2	23.07.2018	-	-	-	-	-	-	-	-	-	-	-	-	Administrativo / CPD	Contemplado no valor da CPU
30	5	30	Monitor AOC E970SWNL	23.07.2018	-	-	-	-	-	-	-	-	-	-	-	-	Administrativo / Depósito GAF	Contemplado no valor da CPU
31	5	31	CPU - Microcomputador Positivo Master D2100	23.07.2018	2.513,00	2.513,00	-	1.087,50	-	-	-	-	-	-	-	-	Administrativo / CPD	Contemplado no valor da CPU
32	5	32	Teclado Positivo modelo RD-K2005B P2	23.07.2018	-	-	-	-	-	-	-	-	-	-	-	-	Administrativo / Depósito GAF	Contemplado no valor da CPU
33	5	33	Monitor AOC E970SWNL	23.07.2018	-	-	-	-	-	-	-	-	-	-	-	-	Administrativo / CPD	Contemplado no valor da CPU
34	5	34	Monitor AOC E970SWNL	23.07.2018	-	-	-	-	-	-	-	-	-	-	-	-	Administrativo / Depósito GAF	Contemplado no valor da CPU
35	5	35	CPU - Microcomputador Positivo Master D2100	23.07.2018	2.513,00	2.513,00	-	1.087,50	-	-	-	-	-	-	-	-	Administrativo / CPD	Contemplado no valor da CPU
36	5	36	Teclado Positivo modelo RD-K2005B P2	23.07.2018	-	-	-	-	-	-	-	-	-	-	-	-	Administrativo / Depósito GAF	Contemplado no valor da CPU
37	5	37	Monitor AOC E970SWNL	23.07.2018	-	-	-	-	-	-	-	-	-	-	-	-	Administrativo / CPD	Contemplado no valor da CPU
38	5	38	CPU - Microcomputador Positivo Master D2100	23.07.2018	2.513,00	2.513,00	-	1.087,50	-	-	-	-	-	-	-	-	Administrativo / Depósito GAF	Contemplado no valor da CPU
39	5	39	Teclado Positivo modelo RD-K2005B P2	23.07.2018	-	-	-	-	-	-	-	-	-	-	-	-	Administrativo / CPD	Contemplado no valor da CPU
40	5	40	Monitor AOC E970SWNL	23.07.2018	-	-	-	-	-	-	-	-	-	-	-	-	Administrativo / Depósito GAF	Contemplado no valor da CPU
41	5	41	CPU - Microcomputador Positivo Master D2100	23.07.2018	2.513,00	2.513,00	-	1.087,50	-	-	-	-	-	-	-	-	Administrativo / CPD	Contemplado no valor da CPU
42	5	42	Teclado Positivo modelo RD-K2005B P2	23.07.2018	-	-	-	-	-	-	-	-	-	-	-	-	Administrativo / Depósito GAF	Contemplado no valor da CPU
43	5	43	Monitor AOC E970SWNL	23.07.2018	-	-	-	-	-	-	-	-	-	-	-	-	Administrativo / CPD	Contemplado no valor da CPU
44	5	44	CPU - Microcomputador Positivo Master D2100	23.07.2018	2.513,00	2.513,00	-	1.087,50	-	-	-	-	-	-	-	-	Administrativo / Depósito GAF	Contemplado no valor da CPU
45	5	45	Teclado Positivo modelo RD-K2005B P2	23.07.2018	-	-	-	-	-	-	-	-	-	-	-	-	Administrativo / CPD	Contemplado no valor da CPU
46	5	46	Monitor AOC E970SWNL	23.07.2018	-	-	-	-	-	-	-	-	-	-	-	-	Administrativo / Depósito GAF	Contemplado no valor da CPU
47	5	47	CPU - Microcomputador Positivo Master D2100	23.07.2018	2.513,00	2.513,00	-	1.087,50	-	-	-	-	-	-	-	-	Administrativo / CPD	Contemplado no valor da CPU
48	5	48	Teclado Positivo modelo RD-K2005B P2	23.07.2018	-	-	-	-	-	-	-	-	-	-	-	-	Administrativo / Depósito GAF	Contemplado no valor da CPU
49	5	49	Monitor AOC E970SWNL	23.07.2018	-	-	-	-	-	-	-	-	-	-	-	-	Administrativo / CPD	Contemplado no valor da CPU
50	5	50	CPU - Microcomputador Positivo Master D2100	23.07.2018	2.513,00	2.513,00	-	1.087,50	-	-	-	-	-	-	-	-	Administrativo / Depósito GAF	Contemplado no valor da CPU
51	5	51	Teclado Positivo modelo RD-K2005B P2	23.07.2018	-	-	-	-	-	-	-	-	-	-	-	-	Administrativo / CPD	Contemplado no valor da CPU
52	5	52	Monitor AOC E970SWNL	23.07.2018	-	-	-	-	-	-	-	-	-	-	-	-	Administrativo / Depósito GAF	Contemplado no valor da CPU
53	5	53	CPU - Microcomputador Positivo Master D2100	23.07.2018	2.513,00	2.513,00	-	1.087,50	-	-	-	-	-	-	-	-	Administrativo / CPD	Contemplado no valor da CPU
54	5	54	Teclado Positivo modelo RD-K2005B P2	23.07.2018	-	-	-	-	-	-	-	-	-	-	-	-	Administrativo / Depósito GAF	Contemplado no valor da CPU
55	5	55	Monitor AOC E970SWNL	23.07.2018	-	-	-	-	-	-	-	-	-	-	-	-	Administrativo / CPD	Contemplado no valor da CPU
56	5	56	CPU - Microcomputador Positivo Master D2100	23.07.2018	2.513,00	2.513,00	-	1.087,50	-	-	-	-	-	-	-	-	Administrativo / Depósito GAF	Contemplado no valor da CPU
57	5	57	Teclado Logitech keyboard K-120 USB	23.07.2018	-	-	-	-	-	-	-	-	-	-	-	-	Administrativo / CPD	Contemplado no valor da CPU
58	5	58	Monitor AOC E970SWNL	23.07.2018	-	-	-	-	-	-	-	-	-	-	-	-	Administrativo / Depósito GAF	Contemplado no valor da CPU
59	5	59	CPU - Microcomputador Positivo Master D2100	23.07.2018	2.513,00	2.513,00	-	1.087,50	-	-	-	-	-	-	-	-	Administrativo / CPD	Contemplado no valor da CPU
60	5	60	Teclado Positivo modelo RD-K2005B P2	23.07.2018	-	-	-	-	-	-	-	-	-	-	-	-	Administrativo / Depósito GAF	Contemplado no valor da CPU
61	5	61	Monitor AOC E970SWNL	23.07.2018	-	-	-	-	-	-	-	-	-	-	-	-	Administrativo / CPD	Contemplado no valor da CPU
62	5	62	CPU - Microcomputador Positivo Master D2100	23.07.2018	2.513,00	2.513,00	-	1.087,50	-	-	-	-	-	-	-	-	Administrativo / Depósito GAF	Contemplado no valor da CPU
63	5	63	Teclado Multilaser USB	23.07.2018	-	-	-	-	-	-	-	-	-	-	-	-	Administrativo / CPD	Contemplado no valor da CPU
64	5	64	Monitor AOC E970SWNL	23.07.2018	-	-	-	-	-	-	-	-	-	-	-	-	Administrativo / Depósito GAF	Contemplado no valor da CPU
65	5	65	CPU - Microcomputador Positivo Master D2100	23.07.2018	2.513,00	2.513,00	-	1.087,50	-	-	-	-	-	-	-	-	Administrativo / CPD	Contemplado no valor da CPU
66	5	66	Teclado Positivo modelo RD-K2005B P2	23.07.2018	-	-	-	-	-	-	-	-	-	-	-	-	Administrativo / Depósito GAF	Contemplado no valor da CPU
67	5	67	Monitor AOC E970SWNL	23.07.2018	-	-	-	-	-	-	-	-	-	-	-	-	Administrativo / CPD	Contemplado no valor da CPU
68	5	68	CPU - Microcomputador Positivo Master D2100	23.07.2018	2.513,00	2.513,00	-	1.087,50	-	-	-	-	-	-	-	-	Administrativo / Depósito GAF	Contemplado no valor da CPU
69	5	69	Teclado Positivo modelo RD-K2005B P2	23.07.2018	-	-	-	-	-	-	-	-	-	-	-	-	Administrativo / CPD	Contemplado no valor da CPU
70	5	70	Monitor AOC E970SWNL	23.07.2018	-	-	-	-	-	-	-	-	-	-	-	-	Administrativo / Depósito GAF	Contemplado no valor da CPU
71	5	71	CPU - Microcomputador Positivo Master D2100	23.07.2018	2.513,00	2.513,00	-	1.087,50	-	-	-	-	-	-	-	-	Administrativo / CPD	Contemplado no valor da CPU
72	5	72	Teclado Positivo modelo RD-K2005B P2	23.07.2018	-	-	-	-	-	-	-	-	-	-	-	-	Administrativo / Depósito GAF	Contemplado no valor da CPU
73	5	73	Monitor AOC E970SWNL	23.07.2018	-	-	-	-	-	-	-	-	-	-	-	-	Administrativo / CPD	Contemplado no valor da CPU
74	5	74	CPU - Microcomputador Positivo Master D2100	23.07.2018	2.513,00	2.513,00	-	1.087,50	-	-	-	-	-	-	-	-	Administrativo / Depósito GAF	Contemplado no valor da CPU
75	5	75	Teclado Positivo modelo RD-K2005B P2	23.07.2018	-	-	-	-	-	-	-	-	-	-	-	-	Administrativo / CPD	Contemplado no valor da CPU
76	5	76	Monitor AOC E970SWNL	23.07.2018	-	-	-	-	-	-	-	-	-	-	-	-	Administrativo / Depósito GAF	Contemplado no valor da CPU
77	5	77	Notebook Acer AS15-51-56K6	07.03.2018	2.089,05	2.089,05	-	2.292,00	-	-	-	-	-	-	-	-	Administrativo / Depósito GAF	Contemplado no valor da CPU

Handwritten signatures and initials in blue ink, including a large signature and several smaller initials, located at the bottom right of the page.

INVENTÁRIO DOS BENS PATRIMONIAIS DA SP NEGÓCIOS
POSIÇÃO EM 31.12.2023

CÓD. SEQUENCIAL	GRUPO	Nº Patrimônio (SPN)	DESCRIÇÃO DO BEM (SPN)	DATA AQUISIÇÃO (SPN)	POSIÇÃO EM 31.12.2023					AJUSTE PROVISÃO EM 31.12.2023			LOCALIZAÇÃO FÍSICA - ÁREA	OBSERVAÇÕES	
					VALOR DE AQUISIÇÃO	DEPRECIACÃO ACUMULADA	VALOR CONTÁBIL	VALOR DE MERCADO	PERDA PATRIMONIAL	VALOR FINAL	PROV. PERDA	AJUSTE			SALDO PROVISÓRIO AJUSTADO
71	5	77	Notebook Acer A515-51-56K6	07.03.2018	2.089,05	2.089,05	-	-	-	-	-	-	-	Administrativo / Depósito GAF	-
72	5	78	Notebook Acer 15-7200U Preto A515-51-56K6	16.07.2018	2.372,50	2.372,50	-	2.292,00	-	-	-	-	-	Administrativo / Depósito GAF	-
73	5	79	Notebook Acer 15-7200U Preto A515-51-56K6	16.07.2018	2.372,51	2.372,51	-	2.292,00	-	-	-	-	-	Administrativo / Depósito GAF	-
74	5	111	Multifuncional A3 Office Jet Pro 7740 HP G5J	15.01.2018	1.529,10	1.529,10	-	-	-	-	-	-	-	Gabinete / Recepção	-
75	5	263	Telefone sem fio Intelbras com id de chamada TS 3110	02.08.2018	106,60	106,60	-	-	-	-	-	-	-	Investimentos / Novos Negócios	-
76	5	267	Teclado e mouse sem fio HP modelo KBIM	05.02.2018	169,00	169,00	-	-	-	-	-	-	-	Sala de Reunião 1	-
77	5	284	Tablet Samsung S4	22.10.2019	3.199,00	2.683,03	515,97	-	-	-	-	-	-	Gabinete	-
78	5	285	Tablet Samsung S4	22.10.2019	3.199,00	2.683,03	515,97	-	-	-	-	-	-	Gabinete	-
79	5	286	Celular Smart Samsung A30 S Preto IMEI 354881107863024	02.12.2019	999,00	817,52	181,48	-	-	-	-	-	-	Comunicação / Luciana Moherdaui	Home office
80	5	287	Celular Smart Samsung A30 S Preto Série 354881107078946	29.11.2019	999,00	816,96	182,04	-	-	-	-	-	-	Administrativo / Depósito GAF	-
81	5	288	Celular Smart Sams A51 AM Preto IMEI 352334112863946	04.09.2020	1.708,20	1.135,95	572,25	-	-	-	-	-	-	Administrativo / Depósito GAF	-
82	5	289	Notebook Acer Aspire 3 modelo A315-54-54B1 Core i5 N° NXHU3AL0050341AC 31950	04.09.2020	3.649,99	2.427,24	1.222,75	-	-	-	-	-	-	Novos Negócios / Lidia Gil	Home office
83	5	291	Notebook Acer Aspire 3 modelo A315-54-54B1 Core i5 N° NXHU3AL0050341AC B0950	04.09.2020	3.649,99	2.427,24	1.222,75	-	-	-	-	-	-	Investimentos / Maria Clara	Home office
84	5	292	Notebook Acer Aspire 3 modelo A315-54-54B1 Core i5 N° NXHU3AL0050341AC C795C	04.09.2020	3.649,99	2.427,24	1.222,75	-	-	-	-	-	-	Exportação / Letícia Tupin	Home office
85	5	293	Notebook Acer Aspire 3 modelo A315-54-54B1 Core i5 N° NXHU3AL0050341AC 2C950	04.09.2020	3.649,99	2.427,24	1.222,75	-	-	-	-	-	-	Novos Negócios / Mariana Desani	Home office
86	5	294	Notebook Acer Aspire 3 modelo A315-54-54B1 Core i5 N° NXHU3AL0050341AC 3C95C	04.09.2020	3.649,99	2.427,24	1.222,75	-	-	-	-	-	-	Administrativo / Guilherme Marques	Home office
87	5	295	Notebook Acer Aspire 3 modelo A315-54-54B1 Core i5 N° NXHU3AL0050341AC CB950	04.09.2020	3.649,99	2.427,24	1.222,75	-	-	-	-	-	-	Investimentos / Diego Novak	Home office
88	5	297	Notebook Acer Aspire 3 modelo A315-54-54B1 Core i5 N° NXHU3AL0050341AC CF950	04.09.2020	3.649,99	2.427,24	1.222,75	-	-	-	-	-	-	Comunicação / Giovanna Perazzo	Home office
89	5	298	Notebook Acer Aspire 3 modelo A315-54-54B1 Core i5 N° NXHU3AL0050341AC B895C	04.09.2020	3.649,99	2.427,24	1.222,75	-	-	-	-	-	-	Administrativo / Anete Barros	Home office
90	5	299	Notebook Acer Aspire 3 modelo A315-54-54B1 Core i5 N° NXHU3AL0050341AC 3S950	04.09.2020	3.649,99	2.427,24	1.222,75	-	-	-	-	-	-	Administrativo / Ricardo Palhares	Home office
91	5	300	Notebook Acer Aspire 3 modelo A315-54-54B1 Core i5 N° NXHU3AL0050341AE 80950	04.09.2020	3.649,99	2.427,28	1.222,71	-	-	-	-	-	-	Administrativo / Vanessa Aparecida	Home office
92	5	301	Teclado Logitech keyboard K-120 USB	06.08.2019	-	-	-	-	-	-	-	-	-	Administrativo / CPD	Contemplado no valor da CPU
93	5	302	Teclado Logitech keyboard K-120 USB	06.08.2019	-	-	-	-	-	-	-	-	-	Administrativo / CPD	Contemplado no valor da CPU
94	5	304	CPU - Microcomputador Positivo Master D2100	23.07.2018	2.513,00	2.513,00	-	-	-	-	-	-	-	Administrativo / CPD	-
95	5	308	TIP 125I Intelbras Telefone IP	26.08.2021	249,87	117,41	132,46	-	-	-	-	-	-	Chefia de Gabinete	-
96	5	309	TIP 125I Intelbras Telefone IP	26.08.2021	249,87	117,41	132,46	-	-	-	-	-	-	Exportação	-
97	5	310	TIP 125I Intelbras Telefone IP	26.08.2021	249,87	117,41	132,46	-	-	-	-	-	-	Exportação	-
98	5	311	TIP 125I Intelbras Telefone IP	26.08.2021	249,87	117,41	132,46	-	-	-	-	-	-	Administrativo	-
99	5	312	TIP 125I Intelbras Telefone IP	26.08.2021	249,87	117,41	132,46	-	-	-	-	-	-	Investimentos / Novos Negócios	-
100	5	313	TIP 125I Intelbras Telefone IP	26.08.2021	249,87	117,41	132,46	-	-	-	-	-	-	Investimentos / Novos Negócios	-
101	5	314	TIP 125I Intelbras Telefone IP	26.08.2021	249,87	117,41	132,46	-	-	-	-	-	-	Investimentos / Novos Negócios	-
102	5	315	TIP 125I Intelbras Telefone IP	26.08.2021	249,87	117,41	132,46	-	-	-	-	-	-	Exportação	-
103	5	316	TIP 125I Intelbras Telefone IP	26.08.2021	249,87	117,41	132,46	-	-	-	-	-	-	Administrativo	-
104	5	317	TIP 125I Intelbras Telefone IP	26.08.2021	249,87	117,41	132,46	-	-	-	-	-	-	Exportação	-
105	5	318	TIP 125I Intelbras Telefone IP	26.08.2021	249,87	117,41	132,46	-	-	-	-	-	-	Exportação	-
106	5	319	TIP 125I Intelbras Telefone IP	26.08.2021	249,87	117,41	132,46	-	-	-	-	-	-	Exportação	-
107	5	320	TIP 125I Intelbras Telefone IP	26.08.2021	249,87	117,41	132,46	-	-	-	-	-	-	Exportação	-
108	5	321	TIP 125I Intelbras Telefone IP	26.08.2021	249,87	117,41	132,46	-	-	-	-	-	-	Exportação	-
109	5	322	TIP 125I Intelbras Telefone IP	26.08.2021	249,87	117,41	132,46	-	-	-	-	-	-	Administrativo	-
110	5	323	TIP 125I Intelbras Telefone IP	26.08.2021	249,87	117,41	132,46	-	-	-	-	-	-	Sala de Reunião 1	-
111	5	324	TIP 125I Intelbras Telefone IP	26.08.2021	249,87	117,41	132,46	-	-	-	-	-	-	Administrativo	-
112	5	325	TIP 125I Intelbras Telefone IP	26.08.2021	249,87	117,41	132,46	-	-	-	-	-	-	Administrativo / Depósito GAF	-
113	5	326	TIP 125I Intelbras Telefone IP	26.08.2021	249,87	117,41	132,46	-	-	-	-	-	-	Investimentos / Novos Negócios	-
114	5	327	TIP 125I Intelbras Telefone IP	26.08.2021	249,87	117,41	132,46	-	-	-	-	-	-	Investimentos / Novos Negócios	-
115	5	328	TIP 125I Intelbras Telefone IP	26.08.2021	249,87	117,41	132,46	-	-	-	-	-	-	Investimentos / Novos Negócios	-
116	5	329	TIP 125I Intelbras Telefone IP	26.08.2021	249,87	117,41	132,46	-	-	-	-	-	-	Investimentos / Novos Negócios	-
117	5	330	TIP 125I Intelbras Telefone IP	26.08.2021	249,87	117,41	132,46	-	-	-	-	-	-	Sala de Reunião 1	-
118	5	331	TIP 125I Intelbras Telefone IP	26.08.2021	249,87	117,41	132,46	-	-	-	-	-	-	Gabinete / Recepção	-
119	5	332	TIP 125I Intelbras Telefone IP	26.08.2021	249,87	117,41	132,46	-	-	-	-	-	-	Gabinete	-
120	5	333	TIP 125I Intelbras Telefone IP	26.08.2021	249,87	117,41	132,46	-	-	-	-	-	-	Administrativo / Depósito GAF	-
121	5	334	TIP 125I Intelbras Telefone IP	26.08.2021	249,87	117,41	132,46	-	-	-	-	-	-	Administrativo / Depósito GAF	-
122	5	335	TIP 125I Intelbras Telefone IP	26.08.2021	249,87	117,41	132,46	-	-	-	-	-	-	Administrativo / Depósito GAF	-
123	5	336	TIP 125I Intelbras Telefone IP	26.08.2021	249,87	117,41	132,46	-	-	-	-	-	-	Administrativo / Depósito GAF	-
124	5	337	TIP 125I Intelbras Telefone IP	26.08.2021	250,03	117,41	132,62	-	-	-	-	-	-	Administrativo / Depósito GAF	-
125	5	338	Notebook Dell Vostro 15 3501 Core i5-1035G1 3GMCH3	19.08.2021	4.090,00	1.937,25	2.152,75	-	-	-	-	-	-	Exportação / Vitória Santana	Home office
126	5	339	Notebook Dell Vostro 15 3501 Core i5-1035G1 JFMCH3	19.08.2021	4.090,00	1.937,25	2.152,75	-	-	-	-	-	-	Administrativo / Depósito GAF	Home office
127	5	340	Notebook Dell Vostro 15 3501 Core i5-1035G1 5GMCH3	19.08.2021	4.090,00	1.937,25	2.152,75	-	-	-	-	-	-	Novos Negócios / Gabriela Palumbo	Home office
128	5	341	Notebook Dell Vostro 15 3501 Core i5-1035G1 4GMCH3	19.08.2021	4.090,00	1.937,25	2.152,75	-	-	-	-	-	-	Investimentos / Michael Cerqueira	Home office
129	5	342	Notebook Dell Vostro 15 3501 Core i5-1035G1 HFMCH3	19.08.2021	4.090,00	1.937,25	2.152,75	-	-	-	-	-	-	Exportação / Márcia Gomide	Home office
130	5	343	Notebook Dell Vostro 15 3501 Core i5-1035G1 6GMCH3	19.08.2021	4.090,00	1.937,25	2.152,75	-	-	-	-	-	-	Exportação / Daniela Felipe	Home office
131	5	344	Notebook Dell Vostro 15 3501 Core i5-1035G1 GFMCJH3	19.08.2021	4.090,00	1.937,25	2.152,75	-	-	-	-	-	-	Novos Negócios / Ingrid Torquato	Home office
132	5	345	Notebook Dell Vostro 15 3501 Core i5-1035G1 1GMCH3	19.08.2021	4.090,00	1.937,25	2.152,75	-	-	-	-	-	-	Administrativo / Ana Carolina Marson	Home office
133	5	346	Notebook Dell Vostro 15 3501 Core i5-1035G1 FFMCH3	19.08.2021	4.090,00	1.937,25	2.152,75	-	-	-	-	-	-	Investimentos / André Aleotti	Home office
134	5	347	Notebook Dell Vostro 15 3501 Core i5-1035G1 2GMCH3	19.08.2021	4.090,00	1.937,28	2.152,72	-	-	-	-	-	-	Investimentos / Renan Rocha	Home office
135	5	348	TABLET GLXY SSG TAB A8 64GB PRETO- SER R9XT307RAZZ	12.07.2022	1.249,60	367,49	882,11	-	-	-	-	-	-	Gabinete / Aloysio Nunes	Home office
136	5	349	TABLET GLXY SSG TAB A8 64GB PRETO-SER R9XT30888MP	12.07.2022	1.249,60	367,49	882,11	-	-	-	-	-	-	Administrativo / Depósito GAF	-
137	5	350	TABLET GLXY SSG TAB A8 64GB PRETO-SER R9XT307RAKA	12.07.2022	1.249,60	367,49	882,11	-	-	-	-	-	-	Administrativo / Depósito GAF	-
138	5	351	TABLET GLXY SSG TAB A8 64GB PRETO-SER R9XT307RS39	12.07.2022	1.249,60	367,49	882,11	-	-	-	-	-	-	Administrativo / Depósito GAF	-

INVENTÁRIO DOS BENS PATRIMONIAIS DA SP NEGÓCIOS
POSIÇÃO EM 31.12.2023

CÓD. SEQUENCIAL	GRUPO	Nº Patrimônio (SPN)	DESCRIÇÃO DO BEM (SPN)	DATA AQUISIÇÃO (SPN)	POSIÇÃO EM 31.12.2023					AJUSTE PROVISÃO EM 31.12.2023				LOCALIZAÇÃO FÍSICA - ÁREA	OBSERVAÇÕES		
					VALOR DE AQUISIÇÃO	DEPRECIACÃO ACUMULADA	VALOR CONTÁBIL	VALOR DE MERCADO	PERDA PATRIMONIAL	VALOR FINAL	PROV. PERDA	AJUSTE				SALDO PROVISÓRIO AJUSTADO	
139	5	352	TABLET GLXY SSG TAB A8 64GB PRETO-SER 99XT307RBOX	12.07.2022	1.249,60	367,49	882,11	-	-	-	-	-	-	-	-	Administrativo / Depósito GAF	-
140	5	353	TABLET GLXY SSG TAB A8 64GB PRETO-SER 99XT307R9UB	12.07.2022	1.249,60	367,49	882,11	-	-	-	-	-	-	-	-	Administrativo / Depósito GAF	-
141	5	354	Notebook Dell Vostro 15 3510 Série 17TNHQ3	12.07.2022	3.917,87	1.152,19	2.765,68	-	-	-	-	-	-	-	-	Administrativo / Gisele Emerenciano	Home office
142	5	355	Notebook Dell Vostro 15 3510 Série 454MHQ3	12.07.2022	3.917,87	1.152,19	2.765,68	-	-	-	-	-	-	-	-	Administrativo / Elenice Linhares	Home office
143	5	356	Notebook Dell Vostro 15 3510 Série 664MHQ3	12.07.2022	3.917,87	1.152,19	2.765,68	-	-	-	-	-	-	-	-	Investimentos / Ana Marques	Home office
144	5	357	Notebook Dell Vostro 15 3510 Série 564MHQ3	12.07.2022	3.917,87	1.152,19	2.765,68	-	-	-	-	-	-	-	-	Chefia de Gabinete / João Manoel	Home office
145	5	358	Notebook Dell Vostro 15 3510 Série H54MHQ3	12.07.2022	3.917,87	1.152,19	2.765,68	-	-	-	-	-	-	-	-	Exportações / Amanda D'Ávila	Home office
146	5	359	Notebook Dell Vostro 15 3510 Série 954MHQ3	12.07.2022	3.917,87	1.152,19	2.765,68	-	-	-	-	-	-	-	-	Administrativo / Depósito GAF	Home office
147	5	360	Notebook Dell Vostro 15 3510 Série 554MHQ3	12.07.2022	3.917,87	1.152,19	2.765,68	-	-	-	-	-	-	-	-	Investimentos / André Cavallini	Home office
148	5	361	Notebook Dell Vostro 15 3510 Série 464MHQ3	12.07.2022	3.917,87	1.152,19	2.765,68	-	-	-	-	-	-	-	-	Investimentos / Raquel Rocha	Home office
149	5	362	Notebook Dell Vostro 15 3510 Série F64MHQ3	12.07.2022	3.917,87	1.152,19	2.765,68	-	-	-	-	-	-	-	-	Novos Negócios / Alino Santana	Home office
150	5	363	Notebook Dell Vostro 15 3510 Série 854MHQ3	12.07.2022	3.917,87	1.152,19	2.765,68	-	-	-	-	-	-	-	-	Gabinete / Recepção / Kelle Torres	Home office
151	5	9999	Celular Moto GS Fine Gold - IMEI 351898084197732	06.07.2018	632,46	632,46	-	-	-	-	-	-	-	-	-	-	-
152	5	366	Notebook Samsung Book I5 Série OAC9QCW400057	16/11/2023	2.859,00	71,48	2.787,52	-	-	-	-	-	-	-	-	Administrativo / Depósito GAF	-
153	5	367	Notebook Samsung Book I5 Série OAC9QCW400261	16/11/2023	2.859,00	71,48	2.787,52	-	-	-	-	-	-	-	-	Administrativo / Depósito GAF	-
154	5	368	Notebook Samsung Book I5 Série OAC9QCW400280	16/11/2023	2.859,00	71,48	2.787,52	-	-	-	-	-	-	-	-	Administrativo / Depósito GAF	-
155	5	369	Notebook Samsung Book I5 Série OAC9QCW400291	16/11/2023	2.859,00	71,48	2.787,52	-	-	-	-	-	-	-	-	Administrativo / Depósito GAF	-
156	5	370	Notebook Samsung Book I5 Série OAC9QCW400593	16/11/2023	2.859,00	71,48	2.787,52	-	-	-	-	-	-	-	-	Administrativo / Depósito GAF	-
157	5	371	Notebook Samsung Book I5 Série OAC9QCW400145	16/11/2023	2.859,00	71,48	2.787,52	-	-	-	-	-	-	-	-	Administrativo / Depósito GAF	-
158	5	372	Notebook Samsung Book I5 Série OAC9QCW400260	16/11/2023	2.859,00	71,48	2.787,52	-	-	-	-	-	-	-	-	Administrativo / Depósito GAF	-
159	5	373	Notebook Samsung Book I5 Série OAC9QCW400276	16/11/2023	2.859,00	71,48	2.787,52	-	-	-	-	-	-	-	-	Administrativo / Depósito GAF	-
160	5	374	Notebook Samsung Book I5 Série OAC9QCW400481	16/11/2023	2.859,00	71,48	2.787,52	-	-	-	-	-	-	-	-	Administrativo / Depósito GAF	-
161	5	375	Notebook Samsung Book I5 Série OAC9QCW400529	16/11/2023	2.859,00	71,48	2.787,52	-	-	-	-	-	-	-	-	Administrativo / Depósito GAF	-
TOTAL DO GRUPO 5 - EQUIPAMENTOS DE INFORMÁTICA E DE COMUNICAÇÃO					241.938,93	141.417,81	100.521,12										

CÓD. SEQUENCIAL	GRUPO	Nº Patrimônio (SPN)	DESCRIÇÃO DO BEM (SPN)	DATA AQUISIÇÃO (SPN)	POSIÇÃO EM 31.12.2023					AJUSTE PROVISÃO EM 31.12.2023				LOCALIZAÇÃO FÍSICA - ÁREA	OBSERVAÇÕES		
					VALOR DE AQUISIÇÃO	DEPRECIACÃO ACUMULADA	VALOR CONTÁBIL	VALOR DE MERCADO	PERDA PATRIMONIAL	VALOR FINAL	PROV. PERDA	AJUSTE				SALDO PROVISÓRIO AJUSTADO	
162	6	80	TV Smart Led 49 UHD 4K 49UJ630	22.01.2018	2.468,62	1.467,24	1.001,38	1.416,67	-	-	-	-	-	-	-	Sala de Reunião 3	-
163	6	82	TV Smart Led 43 UHD 4K 43UJ655	22.01.2018	2.268,62	1.348,37	920,25	1.200,00	-	-	-	-	-	-	-	Sala de Reunião 1	-
164	6	83	Poltrona CSBR branca nº de série 94016100	10.03.2018	642,00	372,95	269,05	-	-	-	-	-	-	-	-	Gabinete / Recepção	-
165	6	84	Poltrona CSBR branca nº de série 94016100	10.03.2018	642,00	372,95	269,05	-	-	-	-	-	-	-	-	Gabinete / Recepção	-
166	6	85	Poltrona CSVM vermelha nº de série 94016100	10.03.2018	642,00	372,95	269,05	-	-	-	-	-	-	-	-	Gabinete / Recepção	-
167	6	86	Poltrona CSVM vermelha nº de série 94016100	10.03.2018	642,00	372,95	269,05	-	-	-	-	-	-	-	-	Gabinete	-
168	6	87	Poltrona Nova Trento Preta II PVC	26.04.2018	436,24	247,81	188,43	-	-	-	-	-	-	-	-	Administrativo / Sala de descanso	-
169	6	88	Poltrona Nova Trento Preta II PVC	26.04.2018	436,24	247,81	188,43	-	-	-	-	-	-	-	-	Administrativo / Sala de descanso	-
170	6	89	Poltrona Nova Trento Preta II PVC	26.04.2018	436,24	247,81	188,43	-	-	-	-	-	-	-	-	Administrativo / Sala de descanso	-
171	6	90	Poltrona Nova Trento Preta II PVC	26.04.2018	436,24	247,81	188,43	-	-	-	-	-	-	-	-	Administrativo / Sala de descanso	-
172	6	113	Painel em marcenaria especial, conforme projeto (painel TV)	18.05.2018	1.512,50	850,17	662,33	-	-	-	-	-	-	-	-	Sala de Reunião 3	-
173	6	114	Gabinete inferior branco, tx 1570x600mm para copa	18.05.2018	2.475,00	1.391,19	1.083,81	-	-	-	-	-	-	-	-	Administrativo / Copa	-
174	6	115	Prateleira articulada em marcenaria especial (nicho microondas)	18.05.2018	935,00	525,56	409,44	-	-	-	-	-	-	-	-	Administrativo / Copa	-
175	6	116	Mesa retangular dobrável, 1,22m	05.03.2018	266,00	154,88	111,12	-	-	-	-	-	-	-	-	Administrativo / Copa	-
176	6	120	Cadeira UNI ALL Black fixa Flexform UNIR-B-PT-F38-00-000-A-TVPP-OB	01.01.2018	418,13	250,88	167,25	-	-	-	-	-	-	-	-	Investimentos	-
177	6	122	Cadeira UNI ALL Black fixa Flexform UNIR-B-PT-F38-00-000-A-TVPP-O3	01.01.2018	418,13	250,88	167,25	-	-	-	-	-	-	-	-	Exportação	-
178	6	123	Cadeira UNI ALL Black fixa Flexform UNIR-B-PT-F38-00-000-A-TVPP-OB	01.01.2018	418,13	250,88	167,25	-	-	-	-	-	-	-	-	Chefia de Gabinete	-
179	6	124	Cadeira UNI ALL Black fixa Flexform UNIR-B-PT-F38-00-000-A-TVPP-OB	01.01.2018	418,13	250,88	167,25	-	-	-	-	-	-	-	-	Exportação	-
180	6	125	Cadeira UNI ALL Black fixa Flexform UNIR-B-PT-F38-00-000-A-TVPP-OB	01.01.2018	418,13	250,88	167,25	-	-	-	-	-	-	-	-	Chefia de Gabinete	-
181	6	127	Cadeira UNI ALL Black fixa Flexform UNIR-B-PT-F38-00-000-A-TVPP-OB	01.01.2018	418,13	250,88	167,25	-	-	-	-	-	-	-	-	Administrativo	-
182	6	128	Cadeira UNI ALL Black fixa Flexform UNIR-B-PT-F38-00-000-A-TVPP-OB	01.01.2018	418,13	250,88	167,25	-	-	-	-	-	-	-	-	Administrativo / Copa	-
183	6	129	Cadeira Poltrona Led LEDT-A-PT-2NW-MF-F91-A-VFPT-OM.LED.A.MP	01.01.2018	2.363,19	1.417,91	945,28	-	-	-	-	-	-	-	-	Gabinete	-
184	6	130	Cadeira Poltrona Led LEDT-D-PT-2NW-MF-G61-A-VFPT-OM.LED.A.EP	01.01.2018	1.907,85	1.144,71	763,14	-	-	-	-	-	-	-	-	Gabinete	-
185	6	131	Cadeira Poltrona Led LEDT-A-PT-2NW-MF-F91-A-VFPT-OM.LED.A.MP	01.01.2018	1.907,85	1.144,71	763,14	-	-	-	-	-	-	-	-	Gabinete	-
186	6	132	Cadeira Poltrona Led LEDT-A-PT-2NW-MF-F91-A-VFPT-OM.LED.A.MP	01.01.2018	1.907,85	1.144,71	763,14	-	-	-	-	-	-	-	-	Gabinete	-
187	6	133	Cadeira Poltrona Led LEDT-A-PT-2NW-MF-F91-A-VFPT-OM.LED.A.MP	01.01.2018	1.907,85	1.144,71	763,14	-	-	-	-	-	-	-	-	Gabinete	-
188	6	134	Cadeira UNI ALL Black Giratória Flexform UNIR-B-PT-188-MP-F19-E-TVPP	01.01.2018	540,37	324,22	216,15	-	-	-	-	-	-	-	-	Gabinete	-
189	6	135	Cadeira UNI ALL Black Giratória Flexform UNIR-B-PT-188-I2-G19-J-TVPP-OB	01.01.2018	540,37	324,22	216,15	-	-	-	-	-	-	-	-	Sala de Reunião 1	-
190	6	136	Cadeira UNI ALL Black Giratória Flexform UNIR-B-PT-188-MP-F19-E-TVPP	01.01.2018	540,37	324,22	216,15	-	-	-	-	-	-	-	-	Administrativo / Gisele Emerenciano	Home office
191	6	137	Cadeira UNI ALL Black Giratória Flexform UNIR-B-PT-188-MP-F19-E-TVPP	01.01.2018	540,37	324,22	216,15	-	-	-	-	-	-	-	-	Exportação	-
192	6	138	Cadeira UNI ALL Black Giratória Flexform UNIR-B-PT-188-MP-F19-E-TVPP	01.01.2018	540,37	324,22	216,15	-	-	-	-	-	-	-	-	Administrativo / Depósito	-
193	6	139	Cadeira UNI ALL Black Giratória Flexform UNIR-B-PT-188-MP-F19-E-TVPP	01.01.2018	540,37	324,22	216,15	-	-	-	-	-	-	-	-	Sala de Reunião 3	-
194	6	140	Cadeira UNI ALL Black Giratória Flexform UNIR-B-PT-188-MP-F19-E-TVPP	01.01.2018	540,37	324,22	216,15	-	-	-	-	-	-	-	-	Sala de Reunião 1	-
195	6	141	Cadeira UNI ALL Black Giratória Flexform UNIR-B-PT-188-MP-F19-E-TVPP	01.01.2018	540,37	324,22	216,15	-	-	-	-	-	-	-	-	Investimentos	-
196	6	142	Cadeira UNI ALL Black Giratória Flexform UNIR-B-PT-188-MP-F19-E-TVPP	01.01.2018	540,37	324,22	216,15	-	-	-	-	-	-	-	-	Sala de Reunião 1	-
197	6	143	Cadeira UNI ALL Black Giratória Flexform UNIR-B-PT-188-MP-F19-E-TVPP	01.01.2018	540,37	324,22	216,15	-	-	-	-	-	-	-	-	Administrativo	-
198	6	144	Cadeira UNI ALL Black Giratória Flexform UNIR-B-PT-188-MP-F19-E-TVPP	01.01.2018	540,37	324,22	216,15	-	-	-	-	-	-	-	-	Sala de Reunião 1	-
199	6	145	Cadeira UNI ALL Black Giratória Flexform UNIR-B-PT-188-MP-F19-E-TVPP	01.01.2018	540,37	324,22	216,15	-	-	-	-	-	-	-	-	Sala de Reunião 3	-
200	6	146	Cadeira UNI ALL Black Giratória Flexform UNIR-B-PT-188-MP-F19-E-TVPP	01.01.2018	540,37	324,22	216,15	-	-	-	-	-	-	-	-	Chefia de Gabinete	-
201	6	147	Cadeira UNI ALL Black Giratória Flexform UNIR-B-PT-188-MP-F19-E-TVPP	01.01.2018	540,37	324,22	216,15	-	-	-	-	-	-	-	-	Sala de Reunião 1	-
202	6	148	Cadeira UNI ALL Black Giratória Flexform UNIR-B-PT-188-MP-F19-E-TVPP	01.01.2018	540,37	324,22	216,15	-	-	-	-	-	-	-	-	Exportação	-

INVENTÁRIO DOS BENS PATRIMONIAIS DA SP NEGÓCIOS
POSIÇÃO EM 31.12.2023

CÓD. SEQUENCIAL	GRUPO	Nº Patrimônio (SPN)	DESCRIÇÃO DO BEM (SPN)	DATA AQUISIÇÃO (SPN)	POSIÇÃO EM 31.12.2023					AJUSTE PROVISÃO EM 31.12.2023				LOCALIZAÇÃO FÍSICA - ÁREA	OBSERVAÇÕES	
					VALOR DE AQUISIÇÃO	DEPRECIACÃO ACUMULADA	VALOR CONTÁBIL	VALOR DE MERCADO	PERDA PATRIMONIAL	VALOR FINAL	PROV. PERDA	AJUSTE				SALDO PROVISÓRIO AJUSTADO
												DÉBITO	CRÉDITO			
203	6	149	Cadeira UNI ALL Black Giratória Flexform UNIR-B-PT-188-MP-F19-E-TVPP	01.01.2018	540,37	324,22	216,15	-	-	-	-	-	-	Gabinete	-	
204	6	150	Cadeira UNI ALL Black Giratória Flexform UNIR-B-PT-188-MP-F19-E-TVPP	01.01.2018	540,37	324,22	216,15	-	-	-	-	-	-	Sala de Reunião 3	-	
205	6	151	Cadeira UNI ALL Black Giratória Flexform UNIR-B-PT-188-I2-G19-J-TVPP-OB	01.01.2018	556,88	294,37	262,51	-	-	-	-	-	-	Administrativo / Vanessa Aparecida	Home office	
206	6	152	Cadeira UNI ALL Black Giratória Flexform UNIR-B-PT-188-I2-G19-J-TVPP-OB	01.01.2018	556,89	294,38	262,51	-	-	-	-	-	-	Sala de Reunião 1	-	
207	6	153	Cadeira UNI ALL Black Giratória Flexform UNIR-B-PT-188-TE-G16-P-TVPP-OB	01.01.2018	556,89	294,38	262,51	-	-	-	-	-	-	Investimentos	-	
208	6	154	Cadeira UNI ALL Black Giratória Flexform UNIR-B-PT-188-I2-G19-J-TVPP-OB	01.01.2018	556,89	294,38	262,51	-	-	-	-	-	-	Exportação	-	
209	6	155	Cadeira UNI ALL Black Giratória Flexform UNIR-B-PT-188-TE-G16-P-TVPP-OB	01.01.2018	556,89	294,38	262,51	-	-	-	-	-	-	Investimentos	-	
210	6	156	Cadeira UNI ALL Black Giratória Flexform UNIR-B-PT-188-TE-G16-P-TVPP-OB	01.01.2018	556,89	294,38	262,51	-	-	-	-	-	-	Sala de Reunião 3	-	
211	6	157	Cadeira UNI ALL Black Giratória Flexform UNIR-B-PT-188-I2-G19-J-TVPP-OB	01.01.2018	540,38	324,23	216,15	-	-	-	-	-	-	Administrativo	-	
212	6	159	Cadeira UNI ALL Black Giratória Flexform UNIR-B-PT-188-I2-G19-J-TVPP-OB	01.01.2018	540,38	324,23	216,15	-	-	-	-	-	-	Gabinete / Recepção	-	
213	6	160	Cadeira UNI ALL Black Giratória Flexform UNIR-B-PT-188-TE-G16-P-TVPP-OB	01.01.2018	540,38	324,23	216,15	-	-	-	-	-	-	Novos Negócios / Mariana Desani	Home office	
214	6	161	Cadeira UNI ALL Black Giratória Flexform UNIR-B-PT-188-TE-G16-P-TVPP-OB	01.01.2018	540,38	324,23	216,15	-	-	-	-	-	-	Sala de Reunião 3	-	
215	6	162	Cadeira UNI ALL Black Giratória Flexform UNIR-B-PT-188-I2-G19-J-TVPP-OB	01.01.2018	540,38	324,33	216,05	-	-	-	-	-	-	Sala de Reunião 1	-	
216	6	163	Cadeira UNI ALL Black Giratória Flexform UNIR-B-PT-188-MP-F19-E-TVPP	01.01.2018	540,38	324,23	216,15	-	-	-	-	-	-	Administrativo	-	
217	6	164	Cadeira UNI ALL Black Giratória Flexform UNIR-B-PT-188-MP-F19-E-TVPP	01.01.2018	540,38	324,23	216,15	-	-	-	-	-	-	Investimentos / Ana Marques	Home office	
218	6	166	Cadeira UNI ALL Black Giratória Flexform UNIR-B-PT-188-I2-G19-J-TVPP-OB	01.01.2018	540,37	324,22	216,15	-	-	-	-	-	-	Exportação	-	
219	6	167	Cadeira UNI ALL Black Giratória Flexform UNIR-B-PT-188-I2-G19-J-TVPP-OB	01.01.2018	540,37	324,22	216,15	-	-	-	-	-	-	Administrativo	-	
220	6	168	Cadeira UNI ALL Black Giratória Flexform UNIR-B-PT-188-MP-F19-E-TVPP	01.01.2018	540,37	324,22	216,15	-	-	-	-	-	-	Investimentos / Diego Novak	Home office	
221	6	169	Cadeira UNI ALL Black Giratória Flexform UNIR-B-PT-188-MP-F19-E-TVPP	01.01.2018	540,37	324,22	216,15	-	-	-	-	-	-	Administrativo / CPD	-	
222	6	170	Cadeira UNI ALL Black Giratória Flexform UNIR-B-PT-188-MP-F19-E-TVPP	01.01.2018	540,37	324,22	216,15	-	-	-	-	-	-	Sala de Reunião 1	-	
223	6	172	Cadeira UNI ALL Black Giratória Flexform UNIR-B-PT-188-MP-F19-E-TVPP	01.01.2018	540,37	324,22	216,15	-	-	-	-	-	-	Sala de Reunião 2	-	
224	6	173	Cadeira UNI ALL Black Giratória Flexform UNIR-B-PT-188-MP-F19-E-TVPP	01.01.2018	540,37	324,22	216,15	-	-	-	-	-	-	Exportação	-	
225	6	174	Cadeira UNI ALL Black Giratória Flexform UNIR-B-PT-188-I2-G19-J-TVPP-OB	01.01.2018	540,37	324,22	216,15	-	-	-	-	-	-	Administrativo / Ricardo Palhares	Home office	
226	6	175	Cadeira UNI ALL Black Giratória Flexform UNIR-B-PT-188-I2-G19-J-TVPP-OB	01.01.2018	540,37	324,22	216,15	-	-	-	-	-	-	Sala de Reunião 3	-	
227	6	177	Cadeira UNI ALL Black Giratória Flexform UNIR-B-PT-188-MP-F19-E-TVPP	01.01.2018	540,37	324,22	216,15	-	-	-	-	-	-	Administrativo	-	
228	6	178	Cadeira UNI ALL Black Giratória Flexform UNIR-B-PT-188-I2-G19-J-TVPP-OB	01.01.2018	540,37	324,22	216,15	-	-	-	-	-	-	Administrativo	-	
229	6	179	Cadeira UNI ALL Black Giratória Flexform UNIR-B-PT-188-MP-F19-E-TVPP	01.01.2018	540,37	324,22	216,15	-	-	-	-	-	-	Novos Negócios / Aline Santana	Home office	
230	6	182	Cadeira UNI ALL Black Giratória Flexform UNIR-B-PT-188-I2-G19-J-TVPP-OB	01.01.2018	540,37	324,22	216,15	-	-	-	-	-	-	Investimentos / André Aleotti	Home office	
231	6	183	Cadeira UNI ALL Black Giratória Flexform UNIR-B-PT-188-I2-G19-J-TVPP-OB	01.01.2018	540,37	324,22	216,15	-	-	-	-	-	-	Sala de Reunião 2	-	
232	6	184	Cadeira UNI ALL Black Giratória Flexform UNIR-B-PT-188-MP-F19-E-TVPP	01.01.2018	540,37	324,22	216,15	-	-	-	-	-	-	Exportação	-	
233	6	185	Cadeira UNI ALL Black Giratória Flexform UNIR-B-PT-188-MP-F19-E-TVPP	01.01.2018	540,37	324,22	216,15	-	-	-	-	-	-	Sala de Reunião 1	-	
234	6	186	Gaveteiro com 4 gavetas e 1 fechadura	18.12.2017	290,00	174,00	116,00	-	-	-	-	-	-	Investimentos / Novos Negócios	-	
235	6	187	Gaveteiro com 4 gavetas e 1 fechadura	18.12.2017	290,00	174,00	116,00	-	-	-	-	-	-	Investimentos / Novos Negócios	-	
236	6	188	Gaveteiro com 4 gavetas e 1 fechadura	18.12.2017	290,00	174,00	116,00	-	-	-	-	-	-	Investimentos / Novos Negócios	-	
237	6	189	Gaveteiro com 4 gavetas e 1 fechadura	18.12.2017	290,00	174,00	116,00	-	-	-	-	-	-	Investimentos / Novos Negócios	-	
238	6	190	Gaveteiro com 4 gavetas e 1 fechadura	18.12.2017	290,00	174,00	116,00	-	-	-	-	-	-	Administrativo / Sala de limpadora	-	
239	6	191	Gaveteiro com 4 gavetas e 1 fechadura	18.12.2017	290,00	174,00	116,00	-	-	-	-	-	-	Administrativo	-	
240	6	192	Gaveteiro com 4 gavetas e 1 fechadura	18.12.2017	290,00	174,00	116,00	-	-	-	-	-	-	Exportação	-	
241	6	193	Gaveteiro com 4 gavetas e 1 fechadura	18.12.2017	290,00	174,00	116,00	-	-	-	-	-	-	Exportação	-	
242	6	194	Gaveteiro com 4 gavetas e 1 fechadura	18.12.2017	290,00	174,00	116,00	-	-	-	-	-	-	Exportação	-	
243	6	195	Gaveteiro com 4 gavetas e 1 fechadura	18.12.2017	290,00	174,00	116,00	-	-	-	-	-	-	Administrativo	-	
244	6	196	Gaveteiro com 4 gavetas e 1 fechadura	18.12.2017	290,00	174,00	116,00	-	-	-	-	-	-	Administrativo	-	
245	6	197	Gaveteiro com 4 gavetas e 1 fechadura	18.12.2017	290,00	174,00	116,00	-	-	-	-	-	-	Exportação	-	
246	6	198	Gaveteiro com 4 gavetas e 1 fechadura	18.12.2017	290,00	174,00	116,00	-	-	-	-	-	-	Investimentos / Novos Negócios	-	
247	6	199	Gaveteiro com 4 gavetas e 1 fechadura	18.12.2017	290,00	174,00	116,00	-	-	-	-	-	-	Exportação	-	
248	6	200	Gaveteiro com 4 gavetas e 1 fechadura	18.12.2017	290,00	174,00	116,00	-	-	-	-	-	-	Administrativo	-	
249	6	201	Mesa reta de trabalho FIT	18.12.2017	500,00	300,00	200,00	-	-	-	-	-	-	Investimentos	-	
250	6	202	Mesa reta de trabalho FIT	18.12.2017	500,00	300,00	200,00	-	-	-	-	-	-	Administrativo	-	
251	6	203	Mesa reta de trabalho FIT	18.12.2017	500,00	300,00	200,00	-	-	-	-	-	-	Exportação	-	
252	6	204	Mesa reta de trabalho FIT	18.12.2017	500,00	300,00	200,00	-	-	-	-	-	-	Exportação	-	
253	6	205	Mesa reta de trabalho FIT	18.12.2017	500,00	300,00	200,00	-	-	-	-	-	-	Chefia de Gabinete	-	
254	6	206	Mesa reta de trabalho FIT	18.12.2017	500,00	300,00	200,00	-	-	-	-	-	-	Gabinete	-	
255	6	207	Armário nicho + gaveteiro 3 gavetas + armário porta lado direito	18.12.2017	1.700,00	1.020,00	680,00	-	-	-	-	-	-	Chefia de Gabinete	-	
256	6	208	Armário nicho + gaveteiro 3 gavetas + armário porta lado direito	18.12.2017	1.700,00	1.020,00	680,00	-	-	-	-	-	-	Investimentos	-	
257	6	209	Armário nicho + gaveteiro 3 gavetas + armário porta lado direito	27.11.17	1.700,00	1.020,00	680,00	-	-	-	-	-	-	Administrativo	-	
258	6	210	Armário nicho + gaveteiro 3 gavetas + armário porta lado direito	18.12.2017	1.700,00	1.020,00	680,00	-	-	-	-	-	-	Exportação	-	
259	6	211	Armário nicho + gaveteiro 3 gavetas + porta lado direito	18.12.2017	1.700,00	1.020,00	680,00	-	-	-	-	-	-	Gabinete	-	
260	6	212	Armário nicho + gaveteiro 3 gavetas + armário porta lado esquerdo	18.12.2017	1.700,00	1.020,00	680,00	-	-	-	-	-	-	Exportação	-	
261	6	213	Armário alto 800 x 500 x 1600	18.12.2017	935,00	561,00	374,00	-	-	-	-	-	-	Administrativo	-	
262	6	214	Armário alto 800 x 500 x 1600	18.12.2017	935,00	561,00	374,00	-	-	-	-	-	-	Administrativo	-	
263	6	215	Armário alto 800 x 500 x 1600	18.12.2017	935,00	561,00	374,00	-	-	-	-	-	-	Exportação	-	
264	6	216	Armário alto 800 x 500 x 1600	18.12.2017	935,00	561,00	374,00	-	-	-	-	-	-	Depósito do administrativo	-	
265	6	217	Armário alto 800 x 500 x 1600	18.12.2017	935,00	561,00	374,00	-	-	-	-	-	-	Administrativo	-	
266	6	218	Armário alto 800 x 500 x 1600	18.12.2017	935,00	561,00	374,00	-	-	-	-	-	-	Administrativo	-	
267	6	219	Armário alto 800 x 500 x 1600	18.12.2017	935,00	561,00	374,00	-	-	-	-	-	-	Administrativo	-	
268	6	220	Armário alto 800 x 500 x 1600	18.12.2017	935,00	561,00	374,00	-	-	-	-	-	-	Investimentos	-	
269	6	221	Armário baixo com 2 portas, medindo 800 x 500 x 740 mm	18.12.2017	501,00	300,60	200,40	-	-	-	-	-	-	Gabinete / Recepção	-	
270	6	222	Armário baixo com 2 portas, medindo 800 x 500 x 740 mm	18.12.2017	501,00	300,60	200,40	-	-	-	-	-	-	Gabinete / Recepção	-	
271	6	223	Armário baixo com 2 portas, medindo 800 x 500 x 740 mm	18.12.2017	501,00	300,60	200,40	-	-	-	-	-	-	Sala de Reunião 2	-	
272	6	224	Armário baixo Credence 6 portas	18.12.2017	1.500,00	900,00	600,00	-	-	-	-	-	-	Gabinete	-	
273	6	225	Mesa de reunião redonda 1200mm x 740mm	18.12.2017	590,00	354,00	236,00	-	-	-	-	-	-	Gabinete	-	

INVENTÁRIO DOS BENS PATRIMONIAIS DA SP NEGÓCIOS
POSIÇÃO EM 31.12.2023

CÓD. SEQUENCIAL	GRUPO	Nº Patrimônio (SPN)	DESCRIÇÃO DO BEM (SPN)	DATA AQUISIÇÃO (SPN)	POSIÇÃO EM 31.12.2023					AJUSTE PROVISÓRIO EM 31.12.2023				LOCALIZAÇÃO FÍSICA - ÁREA	OBSERVAÇÕES	
					VALOR DE AQUISIÇÃO	DEPRECIACÃO ACUMULADA	VALOR CONTÁBIL	VALOR DE MERCADO	PERDA PATRIMONIAL	VALOR FINAL	PROV. PERDA	AJUSTE				SALDO PROVISÓRIO AJUSTADO
												DÉBITO	CRÉDITO			
274	6	226	Mesa de reunião redonda 1200mm x 740mm	18.12.2017	590,00	354,00	236,00	-	-	-	-	-	-	-	Sala de Reunião 2	-
275	6	227	Mesa de reunião retangular 4000mm x 1200mm x 740 mm	18.12.2017	1.866,00	1.119,60	746,40	-	-	-	-	-	-	-	Sala de Reunião 1	-
276	6	228	Armário baixo Credence com 2 portas e 1 vão central	18.12.2017	2.050,00	1.230,00	820,00	-	-	-	-	-	-	-	Sala de Reunião 1	-
277	6	229	Mesa de reunião retangular 2500 x 1100 x 740 mm	18.12.2017	1.373,00	823,80	549,20	-	-	-	-	-	-	-	Sala de Reunião 3	-
278	6	230	Mesa plataforma fit pé painel frente/verso	18.12.2017	526,88	316,13	210,75	-	-	-	-	-	-	-	Exportação	-
279	6	231	Mesa plataforma fit pé painel frente/verso	18.12.2017	526,89	316,13	210,75	-	-	-	-	-	-	-	Exportação	-
280	6	232	Mesa plataforma fit pé painel frente/verso	18.12.2017	526,89	316,13	210,76	-	-	-	-	-	-	-	Exportação	-
281	6	233	Mesa plataforma fit pé painel frente/verso	18.12.2017	526,89	316,13	210,76	-	-	-	-	-	-	-	Exportação	-
282	6	234	Mesa plataforma fit pé painel frente/verso	18.12.2018	526,89	316,13	210,76	-	-	-	-	-	-	-	Exportação	-
283	6	235	Mesa plataforma fit pé painel frente/verso	18.12.2018	526,89	316,13	210,76	-	-	-	-	-	-	-	Exportação	-
284	6	236	Mesa plataforma fit pé painel frente/verso	18.12.2017	526,89	316,13	210,76	-	-	-	-	-	-	-	Exportação	-
285	6	237	Mesa plataforma fit pé painel frente/verso	18.12.2017	526,89	316,13	210,76	-	-	-	-	-	-	-	Administrativo	-
286	6	238	Mesa plataforma fit pé painel frente/verso	18.12.2017	526,89	316,13	210,76	-	-	-	-	-	-	-	Administrativo	-
287	6	239	Mesa plataforma fit pé painel frente/verso	18.12.2017	526,89	316,13	210,76	-	-	-	-	-	-	-	Administrativo	-
288	6	240	Mesa plataforma fit pé painel frente/verso	18.12.2017	526,89	316,13	210,76	-	-	-	-	-	-	-	Administrativo	-
289	6	241	Mesa plataforma fit pé painel frente/verso	18.12.2017	526,89	316,13	210,76	-	-	-	-	-	-	-	Administrativo	-
290	6	242	Mesa plataforma fit pé painel frente/verso	18.12.2017	526,89	316,13	210,76	-	-	-	-	-	-	-	Investimentos / Novos Negócios	-
291	6	243	Mesa plataforma fit pé painel frente/verso	18.12.2017	526,89	316,13	210,76	-	-	-	-	-	-	-	Investimentos / Novos Negócios	-
292	6	244	Mesa plataforma fit pé painel frente/verso	18.12.2017	526,89	316,13	210,76	-	-	-	-	-	-	-	Investimentos / Novos Negócios	-
293	6	245	Mesa plataforma fit pé painel frente/verso	18.12.2017	526,89	316,13	210,76	-	-	-	-	-	-	-	Investimentos / Novos Negócios	-
294	6	246	Mesa plataforma fit pé painel frente/verso	18.12.2017	526,89	316,13	210,76	-	-	-	-	-	-	-	Investimentos / Novos Negócios	-
295	6	247	Mesa plataforma fit pé painel frente/verso	18.12.2017	526,89	316,13	210,76	-	-	-	-	-	-	-	Investimentos / Novos Negócios	-
296	6	248	Mesa plataforma fit pé painel frente/verso	18.09.2018	1.360,00	718,91	641,09	-	-	-	-	-	-	-	Gabinete / Recepção	-
297	6	249	Mesa plataforma fit pé painel frente/verso	18.09.2018	1.360,00	718,91	641,09	-	-	-	-	-	-	-	Gabinete / Recepção	-
298	6	250	Mesa dobrável branca	18.12.2017	1.360,00	718,91	641,09	-	-	-	-	-	-	-	Gabinete / Recepção	-
299	6	251	Gaveteiro com 4 gavetas e 1 fechadura	18.09.2018	328,00	173,38	154,62	-	-	-	-	-	-	-	Administrativo / CPD	-
300	6	252	Gaveteiro com 4 gavetas e 1 fechadura	18.09.2018	328,00	173,38	154,62	-	-	-	-	-	-	-	Gabinete / Recepção	-
301	6	253	Gaveteiro com 4 gavetas e 1 fechadura	18.09.2018	328,00	173,38	154,62	-	-	-	-	-	-	-	Gabinete / Recepção	-
302	6	254	Gaveteiro com 4 gavetas e 1 fechadura	18.12.2017	328,00	173,38	154,62	-	-	-	-	-	-	-	Administrativo / Sala de Limpadora	-
303	6	255	Gaveteiro com 4 gavetas e 1 fechadura	18.12.2017	328,00	173,38	154,62	-	-	-	-	-	-	-	Exportação	-
304	6	256	Gaveteiro com 4 gavetas e 1 fechadura	18.12.2017	328,00	173,38	154,62	-	-	-	-	-	-	-	Administrativo	-
305	6	264	Fragmentadora de papel, CDs e cartões	19.06.2018	489,00	270,58	218,42	-	-	-	-	-	-	-	Investimentos / Novos Negócios	-
306	6	266	Telefone de gondola e mesa grafite, modelo K100	17.05.2018	24,90	14,00	10,90	-	-	-	-	-	-	-	Administrativo / Copa	-
307	6	268	Plastificadora Posaseal A3 Modelo LM3233H	21.06.2018	549,00	192,92	356,08	-	-	-	-	-	-	-	Administrativo / Depósito	-
308	6	269	Perfuradora para encadernação 15 fis pesp	21.06.2018	368,50	203,70	164,80	-	-	-	-	-	-	-	Administrativo / Depósito	-
309	6	271	Aspirador de Pó	18.12.2017	159,90	95,94	63,96	-	-	-	-	-	-	-	Administrativo / CPD	-
310	6	272	Cafeteira Elétrica Inox Britânia	18.12.2017	99,90	59,94	39,96	-	-	-	-	-	-	-	Administrativo / Copa	-
311	6	273	Microondas Philco PME25 Espelhado 25L - 110v	18.12.2017	464,00	278,40	185,60	-	-	-	-	-	-	-	Administrativo / Copa	-
312	6	274	Geladeira Consul frost free modelo CRB 39	18.12.2017	1.544,00	926,40	617,60	-	-	-	-	-	-	-	Administrativo / Copa	-
313	6	276	Cadeira UNI ALL Black fixa Flexform UNIR-B-PT-F38-00-000-A-TVPP-OB	01.01.2018	418,13	250,88	167,25	-	-	-	-	-	-	-	Exportação	-
314	6	277	Cadeira UNI ALL Black giratória Flexform UNIR-B-PT-18B-MP-F19-E-TVPP	01.01.2018	540,38	324,23	216,15	-	-	-	-	-	-	-	Exportação / Márcia Gomide	Home office
315	6	278	Cadeira UNI ALL Black giratória Flexform UNIR-B-PT-18B-MP-F19-E-TVPP	01.01.2018	540,37	324,22	216,15	-	-	-	-	-	-	-	Comunicação / Giovanna Perazzo	Home office
316	6	279	Cadeira UNI ALL Black Giratória Flexform UNIR-B-PT-18B-I2-G19-J-TVPP-OB	01.01.2018	540,37	324,22	216,15	-	-	-	-	-	-	-	Investimentos	-
317	6	280	Cadeira UNI ALL Black Giratória Flexform UNIR-B-PT-18B-I2-G19-J-TVPP-OB	01.01.2018	540,37	324,22	216,15	-	-	-	-	-	-	-	Sala de Reunião 1	-
318	6	281	Cadeira UNI ALL Black giratória Flexform UNIR-B-PT-18B-MP-F19-E-TVPP	01.01.2018	540,37	324,22	216,15	-	-	-	-	-	-	-	Sala de Reunião 1	-
319	6	282	Find escritivaninha mesa de apoio branca 120x45	26.12.2018	608,00	304,98	303,02	-	-	-	-	-	-	-	Gabinete / Recepção	-
320	6	283	Cinamo conjunto de mesa lateral (preto/nozes)	26.12.2018	831,25	416,97	414,28	-	-	-	-	-	-	-	Gabinete / Recepção	-
321	6	303	Cafeteira elétrica inox Mondial	18.12.2017	59,90	35,94	23,96	-	-	-	-	-	-	-	Exportação	-
322	6	305	Cadeira UNI ALL Black fixa Flexform UNIR-B-PT-F38-00-000-A-TVPP-OB	01.01.2018	418,13	250,88	167,25	-	-	-	-	-	-	-	Investimentos	-
323	6	306	Cadeira UNI ALL Black giratória Flexform UNIR-B-PT-18B-MP-F19-E-TVPP	01.01.2018	540,38	324,23	216,15	-	-	-	-	-	-	-	Exportação	-
324	6	307	Armário baixo em marcenaria especial, conforme projeto	18.05.2018	962,50	541,02	421,48	-	-	-	-	-	-	-	Administrativo / Sala de Limpadora	-
325	6	365	Cafeteira Nespresso Inissia 700 preta	24.01.2022	379,99	147,30	232,69	-	-	-	-	-	-	-	Gabinete / Recepção	-
TOTAL DO GRUPO 6 - MÓVEIS E UTENSÍLIOS					112.569,75	66.232,34	46.337,41									

CÓD. SEQUENCIAL	GRUPO	Nº Patrimônio (SPN)	DESCRIÇÃO DO BEM (SPN)	DATA AQUISIÇÃO (SPN)	POSIÇÃO EM 31.12.2023					AJUSTE PROVISÓRIO EM 31.12.2023				LOCALIZAÇÃO FÍSICA - ÁREA	OBSERVAÇÕES	
					VALOR DE AQUISIÇÃO	DEPRECIACÃO ACUMULADA	VALOR CONTÁBIL	VALOR DE MERCADO	PERDA PATRIMONIAL	VALOR FINAL	PROV. PERDA	AJUSTE				SALDO PROVISÓRIO AJUSTADO
												DÉBITO	CRÉDITO			
326	7	117	Porta Pivotante em vidro duplo, do chão ao teto (saída)	27.02.2018	4.118,14	4.118,14	-	-	-	-	-	-	-	-	Administrativo / Sede SPN	-
327	7	118	Porta Pivotante em vidro duplo, do chão ao teto (entrada)	27.02.2018	4.118,13	4.118,13	-	-	-	-	-	-	-	-	Administrativo / Sede SPN	-
328	7	9994	Projeto executivo conjunto 12 D - 2ª parcela	05/12/2023	14.750,00	428,23	14.321,77	-	-	-	-	-	-	-	-	-
329	7	9995	Projeto executivo conjunto 12 D - 1ª parcela	07/08/2023	14.750,00	2.084,91	12.665,09	-	-	-	-	-	-	-	-	-
330	7	9996	Instalações e Sala - Comunicação visual	06.03.2018	13.000,00	13.000,00	-	-	-	-	-	-	-	-	Administrativo / Sede SPN	-
331	7	9997	Instalações e Sala - Execução serviços adicionais	01.02.2018	16.680,00	16.680,00	-	-	-	-	-	-	-	-	Administrativo / Sede SPN	-
332	7	9998	Instalações e Sala - Pintura e Identidade Visual	29.01.2018	55.053,46	55.053,46	-	-	-	-	-	-	-	-	Administrativo / Sede SPN	-
333	7	9999	Instalações diversas	01.01.2018	48.186,00	48.186,00	-	-	-	-	-	-	-	-	Administrativo / Sede SPN	-
TOTAL DO GRUPO 7 - INSTALAÇÕES					170.655,73	143.668,87	26.986,86									

CÓD. SEQUENCIAL	GRUPO	Nº Patrimônio (SPN)	DESCRIÇÃO DO BEM (SPN)	DATA AQUISIÇÃO (SPN)	POSIÇÃO EM 31.12.2023					AJUSTE PROVISÃO EM 31.12.2023				LOCALIZAÇÃO FÍSICA - ÁREA	OBSERVAÇÕES		
					VALOR DE AQUISIÇÃO	DEPRECIÇÃO ACUMULADA	VALOR CONTÁBIL	VALOR DE MERCADO	PERDA PATRIMONIAL	VALOR FINAL	PROV. PERDA	AJUSTE				SALDO PROVISÓRIO AJUSTADO	
												DÉBITO	CRÉDITO				
334	8	257	SERVIDOR HPE DL20 GEN9 E3-1220 V6 LFF BR SVRS-B	18.12.2017	6.547,37	6.547,37	-	-	-	-	-	-	-	-	Administrativo / CPD	-	
335	8	258	HPE SWITCH 1820-48G COM 48X10100 1000MBPS RJ45 4X PORTAS IG SFP	18.12.2017	2.336,40	2.336,40	-	-	-	-	-	-	-	-	Administrativo / CPD	-	
336	8	259	HPE SWITCH 1820-48G COM 48X10100 1000MBPS RJ45 4X PORTAS IG SFP	18.12.2017	2.336,40	2.336,40	-	-	-	-	-	-	-	-	Administrativo / CPD	-	
337	8	260	AP UNIFI UAP-AC 2.45 OGHZ 48V0 5A COM CONEXÃO RJ45 (Access Point - Antena Wi-I	22.01.2018	860,26	860,26	-	-	-	-	-	-	-	-	Administrativo / CPD	-	
338	8	261	AP UNIFI UAP-AC 2.45 OGHZ 48V0 5A COM CONEXÃO RJ45	22.01.2018	860,26	860,26	-	-	-	-	-	-	-	-	Administrativo / CPD	-	
339	8	262	HD PN-861691 - B21 - HPE ITB 6G SATA 7.2K LFF MDLS INTIYR	15.12.2017	1.185,19	1.185,19	-	-	-	-	-	-	-	-	Administrativo / CPD	-	
340	8	275	MO INSTALAÇÃO DO CABEAMENTO	21.12.2017	11.979,75	11.979,75	-	-	-	-	-	-	-	-	Administrativo / CPD	-	
TOTAL DO GRUPO 8 - INFRAESTRUTURA TECNOLÓGICA					26.105,63	26.105,63	-	-	-	-	-	-	-	-			
TOTAL DO INVENTÁRIO BASE 31.12.2023					551.270,04	377.424,65	173.845,39	-	-	-	-	-	-	-	-		

São Paulo, 31 de dezembro de 2023

Elaborado por:

Para divulgação pública

Vanessa Aparecida Rodrigues Silva
Assessora Técnica

Para divulgação pública

Anete de Souza Barros
Assessora Técnica

Para divulgação pública

Gisele Emerenciano
Assessora Técnica

Para divulgação pública

Ricardo Palhares
Assessor Técnico

Para divulgação pública

Michael Soteló Cerqueira
Diretor

Para divulgação pública

Márcia de Mello Gomide
Diretora

Para divulgação pública

João Manoel Scudeler de Barros
Chefe de Gabinete

Para divulgação pública

Elenice dos Santos Linhares
Gerente Administrativa-Financeira

08/03/2024

CONSELHO FISCAL

24ª REUNIÃO ORDINÁRIA

Anexo VI: Apresentação em Power Point

24ª Reunião Ordinária do Conselho Fiscal

08 de março de 2024



Situação geral das contas

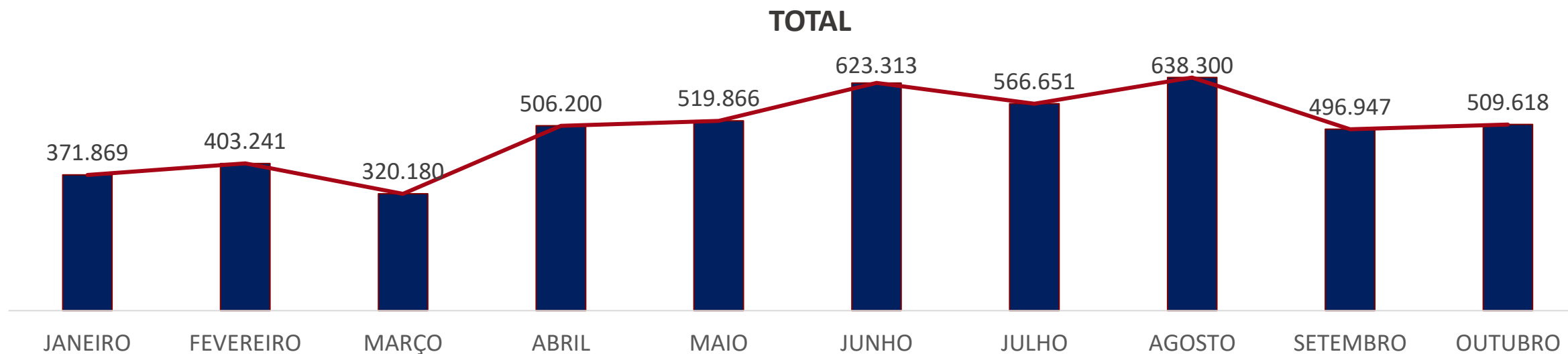
4. SITUAÇÃO GERAL DAS CONTAS - CONTRATO DE GESTÃO SMDT

Termo Contratual	Data do repasse	Valor bruto do repasse	Valor retido a título de fundo de reserva (3%)	Valor retido a título de fundo de investimento (1%)	Valor líquido depositado em conta corrente	Total recebido até o momento
Termo Aditivo nº 05 ao Contrato de Gestão SF/2020	12/04/2023	2.095.344,00	-62.860,32	-20.953,44	2.011.530,24	2.011.530,24
	15/06/2023	2.027.510,00	-60.825,30	-20.275,10	1.946.409,60	3.957.939,84
	11/09/2023	4.122.853,00	-123.685,59	-41.228,53	3.957.938,88	7.915.878,72
	07/02/2024 23/02/2024	5.710.293,00	-171.308,79	-57.102,93	5.481.881,28	22.997.760,00
Termo Aditivo nº 06 ao Contrato de Gestão SF/2020	26/12/2023	10.000.000,00	-300.000,00	-100.000,00	9.600.000,00	17.515.878,72
TOTAL		23.956.000,00	-718.680,00	-239.560,00	22.997.760,00	22.997.760,00

Análise da execução dos contratos e recebíveis

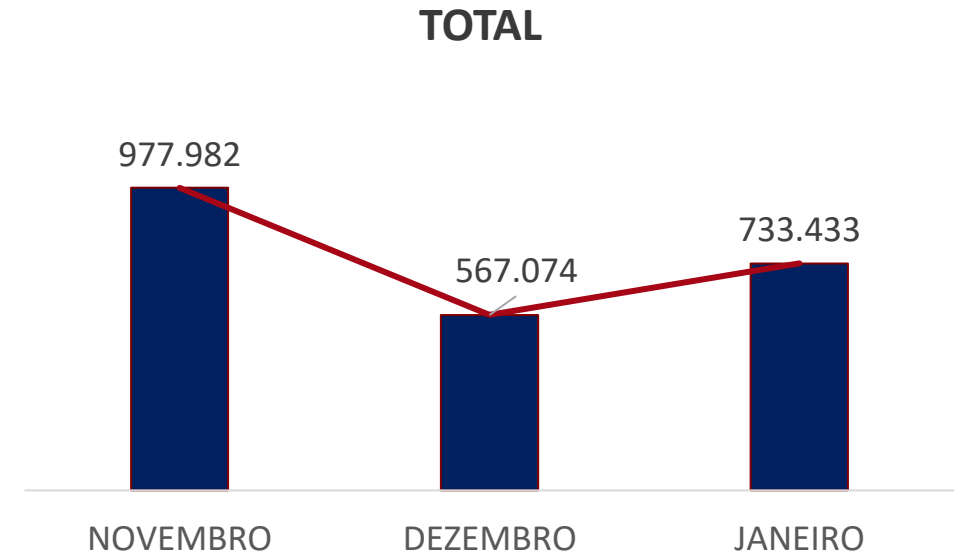
4.1. ANÁLISE DA EXECUÇÃO DOS CONTRATOS E RECEBÍVEIS (2023)

CONTAS	JANEIRO	FEVEREIRO	MARÇO	ABRIL	MAIO	JUNHO	JULHO	AGOSTO	SETEMBRO	OUTUBRO
5.2 - Serviços de Terceiros	288.922	232.665	269.644	449.550	363.146	576.753	470.847	540.274	417.054	451.044
5.3 - Material de Consumo	-	262	289	333	808	942	601	99	1.302	148
5.4 - Despesas Gerais	79.308	167.420	44.371	53.120	153.406	41.648	92.147	90.599	72.677	54.356
5.5 - Tributárias	3.639	2.894	5.875	3.196	2.506	3.970	3.057	7.327	5.914	4.071
6 - Recursos Gerenciados	-	-	-	-	-	-	-	-	-	-
7 - Investimentos	-	-	-	-	-	-	-	-	-	-
8 - Financiamentos	-	-	-	-	-	-	-	-	-	-
TOTAL	371.869	403.241	320.180	506.200	519.866	623.313	566.651	638.300	496.947	509.618



4.1. ANÁLISE DA EXECUÇÃO DOS CONTRATOS E RECEBÍVEIS (2023/2024)

CONTAS	NOVEMBRO	DEZEMBRO	JANEIRO
5.2 - Serviços de Terceiros	881.863	529.162	669.547
5.3 - Material de Consumo	324	200	412
5.4 - Despesas Gerais	59.580	30.582	59.058
5.5 - Tributárias	7.625	7.131	4.416
6 - Recursos Gerenciados	-	-	-
7 - Investimentos	28.590	-	-
8 - Financiamentos	-	-	-
TOTAL	977.982	567.074	733.433



4.1. ANÁLISE DA EXECUÇÃO DOS CONTRATOS E RECEBÍVEIS

Maiores desembolsos em **novembro/2023**

SERVIÇOS DE TERCEIROS		
Rubrica	Objeto / Fornecedor	Valor
Informática	Ferramenta digital para o gerenciamento de projetos e automação de fluxo de trabalho, para utilização corporativa no desenrolar das atividades desenvolvidas pela SP Negócios (Pipefy)	R\$ 28.592,77
Publicidade	Confecção de cartão de visita + banner (Fast Print)	R\$ 948,80
Consultoria / Assessoria	Coordenação operacional, arregimentação de potenciais compradores, matchmaking, organização das reuniões de negócios e realização de visitas técnicas para a Missão Rodada Internacional de Negócios - Foco África 2023 (Broggini)	R\$ 75.429,20
	Cursos modulares on-line no âmbito da trilha de qualificação empresarial para Gestão de Exportação e Marketing Internacional (Links Comex)	R\$ 47.000,00
Outros desembolsos com serviços de terceiros	Equipe composta por recepcionistas, pessoas para a limpeza e para a segurança durante evento de Apostas Esportivas realizado no Allianz Park (Golden Goal)	R\$ 4.089,00
	Parceria para o fornecimento de uma série de propriedades e serviços que permitiram a participação da SP Negócios e da Cidade de São Paulo na Conferência Anual de Startups e Empreendedorismo (CASE) (ABStartups)	R\$ 250.000,00
	Passagens e seguros de viagem para os compradores internacionais da África participantes das Rodadas de Negócios Internacional Missão África (OrleansTur)	R\$ 163.980,79
	Locação de espaço para exposição de produtos brasileiros na Feira Ambiente 2024 a ser realizado na Alemanha (Pavilhão Decorativo) (Messe Frankfurt)	R\$ 193.344,43
	Hospedagem, passagem e seguro viagem para Santiago, Miami, Londres e Paraguai (OrleansTur)	R\$ 46.888,37
Desembolsos com retenções tributárias	PIS, Cofins e ISS incidentes sobre remessa internacional	R\$ 42.204,06
TOTAL		R\$ 852.477,42

4.1. ANÁLISE DA EXECUÇÃO DOS CONTRATOS E RECEBÍVEIS

Maiores desembolsos em **novembro/2023**

DESPESAS GERAIS		
Rubrica	Objeto / Fornecedor	Valor
Viagens e estadia	Diárias para cobertura de despesas de transporte e de alimentação para viagem à Milão; de despesas de transporte para Indaiatuba e reembolso de visto americano	R\$ 11.652,64
Transporte	Corridas corporativas - 99 Táxi	R\$ 6.400,78
Outros desembolsos com despesas gerais	Renovação de seguro de responsabilidade civil (D&O)	R\$ 12.751,90
	Garantia dos novos notebooks	R\$ 4.560,00
	Renovação de seguro empresarial	R\$ 865,58
TOTAL		R\$ 36.230,90

TRIBUTÁRIAS		
Rubrica	Objeto / Fornecedor	Valor
Despesas financeiras e bancárias	Taxas para operacionalização de remessas internacionais + IOF	R\$ 2.671,34
	IOF por compra no cartão de crédito	R\$ 1.541,96
TOTAL		R\$ 4.213,30

INVESTIMENTOS		
Rubrica	Objeto / Fornecedor	Valor
Aquisições de Máquinas e Equipamentos	Compra de 10 notebooks Samsung	R\$ 28.590,00
TOTAL		R\$ 28.590,00

4.1. ANÁLISE DA EXECUÇÃO DOS CONTRATOS E RECEBÍVEIS

Maiores desembolsos em **dezembro/2023**

SERVIÇOS DE TERCEIROS		
Rubrica	Objeto / Fornecedor	Valor
Informática	Ferramenta digital para o gerenciamento de projetos e automação de fluxo de trabalho, para utilização corporativa no desenrolar das atividades desenvolvidas pela SP Negócios (Pipefy)	R\$ 11.262,61
	Solução digital de armazenamento de dados de inteligência, incluindo indicadores macroeconômicos, informações de empresas, relatórios setoriais, notícias de projetos de investimentos, dados regionais, entre outros (Internet Securities LLC - ISI Emerging Market Groups)	R\$ 34.622,90
Manutenção de Equipamentos	Limpeza e manutenção anual do ar condicionado (Angel Group)	R\$ 3.940,00
Outros desembolsos com serviços de terceiros	Produção audiovisual com captação e transmissão ao vivo, via streaming, com o fornecimento de todo o equipamento necessário para qualidade Full HD ou superior, bem como equipe técnica qualificada para montar, realizar e entregar a transmissão via plataforma digital do evento Apostas Esportivas realizado no Allianz Park (TC de Souza Produções e Eventos – BemLoc)	R\$ 35.800,00
	Participação da SP Negócios no Projeto Estudo e Guia Setorial ref. mercado de tokenização, blockchain e criptoconomia para pequenas, médias e grandes empresas (Movimento Inovação Digital - MID)	R\$ 30.000,00
	Organização, planejamento, produção, elaboração de cenografia, coordenação e execução do evento São Paulo Tech Conecta Cripto 2023 (BM Eventos e Trade)	R\$ 28.300,72
	Transporte executivo, hospedagem e alimentação para o grupo de 15 compradores internacionais participantes do projeto Rodada de Negócios - Foco África 2023 (OrleansTur)	R\$ 93.189,35
	Locação de espaço de 12m ² na Feira Ambiente 2024 para exposição de produtos brasileiros na Feira Ambiente 2024 (Pavilhão Horeca) (Messe Frankfurt)	R\$ 193.192,00
	Aluguel de estande para exposição de produtos brasileiros na feira Expo West 2024 a ser realizada em Los Angeles (Informa Media)	R\$ 20.197,90
	Projeto executivo do conjunto 12D (Studio Mies)	R\$ 14.750,00
Desembolsos com retenções tributárias	PIS, Cofins e ISS incidentes sobre remessa internacional	R\$ 33.507,47
TOTAL		R\$ 498.762,95

4.1. ANÁLISE DA EXECUÇÃO DOS CONTRATOS E RECEBÍVEIS

Maiores desembolsos em **dezembro/2023**

DESPESAS GERAIS		
Rubrica	Objeto / Fornecedor	Valor
Transporte	Corridas corporativas - 99 Táxi	R\$ 7.470,66
TOTAL		R\$ 7.470,66

TRIBUTÁRIAS		
Rubrica	Objeto / Fornecedor	Valor
Despesas financeiras e bancárias	Taxas para operacionalização de remessas internacionais + IOF	R\$ 1.910,88
	IOF por compra no cartão de crédito	R\$ 2.474,38
TOTAL		R\$ 4.385,26

4.1. ANÁLISE DA EXECUÇÃO DOS CONTRATOS E RECEBÍVEIS

Maiores desembolsos em **janeiro/2024**

SERVIÇOS DE TERCEIROS		
Rubrica	Objeto / Fornecedor	Valor
Consultoria Assessoria	Serviços de coordenação operacional, arregimentação, matchmaking, organização de visitas técnicas e reuniões de negócios para a Missão Empresarial Brasil - Estados Unidos - Expo West 2024 (Broggini)	R\$ 100.926,14
	Qualificação empresarial empresas brasileiras dos segmentos de artigos para a casa e decoração de ambientes (Furf Design Studio Ltda)	R\$ 12.840,00
Outros desembolsos com serviços de terceiros	Compra de cota de patrocínio do evento BRAZIL CHINA MEETING 2024 (Editora Globo)	R\$ 500.000,00
	Hospedagem (parcela 01 de 05) para um grupo de 11 compradores internacionais (americanos, canadenses e mexicanos) durante o período da Missão Empresarial Brasil-Estados Unidos - Feira Expo West 2024 (OrleansTur)	R\$ 10.542,76
Desembolsos com retenções tributárias	PIS, Cofins e ISS incidentes sobre remessa internacional	R\$ 15.847,89
TOTAL		R\$ 640.156,79

4.1. ANÁLISE DA EXECUÇÃO DOS CONTRATOS E RECEBÍVEIS

Maiores desembolsos em **janeiro/2024**

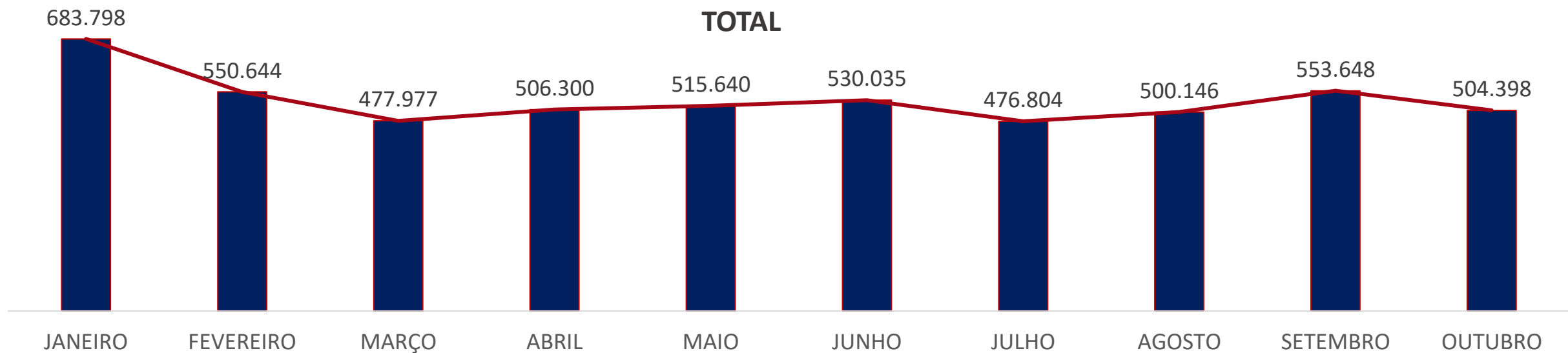
DESPESAS GERAIS		
Rubrica	Objeto / Fornecedor	Valor
Viagens e estadia	Pagamento de 10 diárias para cobertura de despesas com transporte e alimentação para a Gerente Daniela Felipe e para a Diretora Márcia Gomide em virtude de Missão Empresarial em Frankfurt (Feira Ambiente).	R\$ 32.593,08
Transporte	Corridas corporativas - 99 Táxi	R\$ 3.002,38
TOTAL		R\$ 35.595,46

TRIBUTÁRIAS		
Rubrica	Objeto / Fornecedor	Valor
Despesas financeiras e bancárias	Taxas para operacionalização de remessas internacionais + IOF	R\$ 933,52
TOTAL		R\$ 933,52

Despesa com pessoal

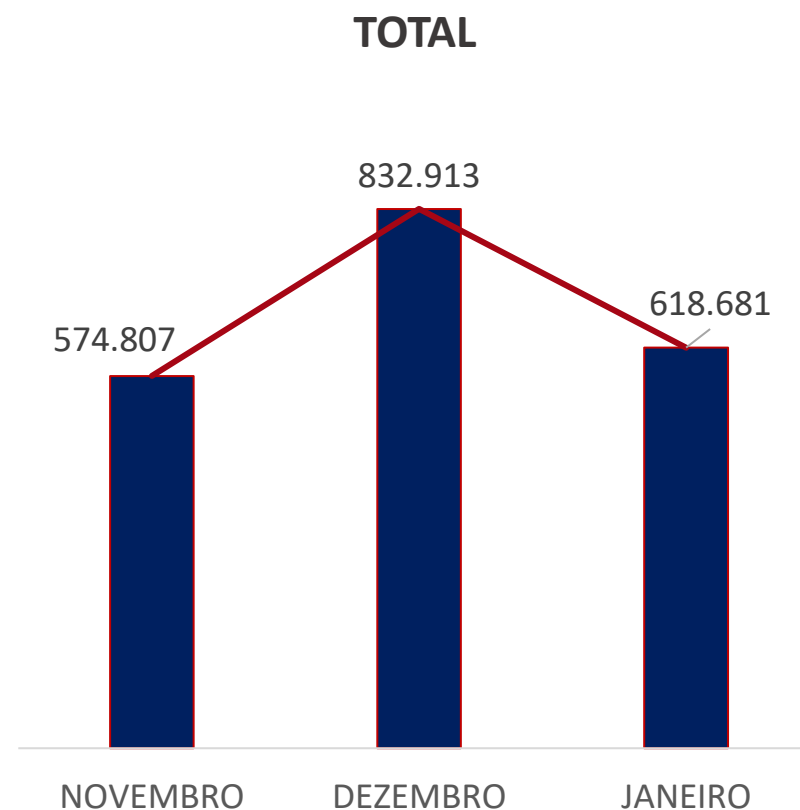
5. DESPESA COM PESSOAL

CONTAS	JANEIRO	FEVEREIRO	MARÇO	ABRIL	MAIO	JUNHO	JULHO	AGOSTO	SETEMBRO	OUTUBRO
5.1.1 - Salários	323.723	241.255	256.343	257.271	248.113	258.872	236.478	252.098	246.021	236.792
5.1.2 - Encargos	309.742	259.445	189.535	189.692	194.798	192.153	193.889	191.727	194.684	195.841
5.1.3 - 13º Salário	-	-	-	8.178	11.330	14.367	10.240	-	16.428	4.500
5.1.4 - Férias	22.837	9.807	3.411	23.792	14.350	33.041	25.243	4.752	45.127	15.663
5.1.5 - Vale Refeição	19.365	17.800	19.983	18.600	38.130	20.460	-	20.460	37.045	16.182
5.1.8 - Plano de Saúde	7.130	7.415	8.237	8.062	8.412	8.722	8.772	12.444	12.458	12.530
5.1.9 - Seguro de Vida	246	246	230	238	238	238	238	238	238	238
5.1.11 - Rescisões Contratuais	420	14.308	-	-	-	-	-	16.499	-	22.223
5.1.13 - Recrutamento e Seleção	159	159	159	159	159	159	159	159	159	159
5.1.14 - Treinamento de Pessoal	-	-	-	-	-	-	-	-	1.100	-
5.1.15 - Vale Transporte	31	64	79	33	109	109	77	61	112	64
5.1.17 - Outros desembolsos com pessoal	145	145	-	277	-	1.914	1.709	1.709	277	207
5.1 - Despesas com Pessoal	683.798	550.644	477.977	506.300	515.640	530.035	476.804	500.146	553.648	504.398



5. DESPESA COM PESSOAL

CONTAS	NOVEMBRO	DEZEMBRO	JANEIRO
5.1.1 - Salários	258.055	382.972	243.130
5.1.2 - Encargos	192.957	285.064	340.957
5.1.3 - 13º Salário	67.566	63.737	-
5.1.4 - Férias	26.473	11.897	3.648
5.1.5 - Vale Refeição	16.244	17.980	17.980
5.1.8 - Plano de Saúde	12.819	12.341	12.403
5.1.9 - Seguro de Vida	249	260	251
5.1.11 - Rescisões Contratuais	-	58.165	-
5.1.13 - Recrutamento e Seleção	159	159	166
5.1.14 - Treinamento de Pessoal	-	-	-
5.1.15 - Vale Transporte	79	61	-
5.1.17 - Outros desembolsos com pessoal	207	277	145
5.1 - Despesas com Pessoal	574.807	832.913	618.681



Rescisões contratuais: desligamento de 01 funcionária (Gerente) em dezembro por iniciativa da SP Negócios

6. SITUAÇÃO GERAL DAS CONTAS - CONTRATO DE GESTÃO SMIT

Termo Contratual	Parcela do repasse	Data do repasse	Valor do repasse	Valor líquido depositado em conta corrente	Total recebido até o momento
Contrato de Gestão nº 26/SMIT/2023	1ª	26/09/2023	6.000.000,00	6.000.000,00	6.000.000,00
	2ª	02/01/2024 *	2.500.000,00	2.500.000,00	8.500.000,00
	3ª	02/01/2024 *	1.500.000,00	1.500.000,00	10.000.000,00
TOTAL			10.000.000,00	10.000.000,00	10.000.000,00

Os valores deste contrato foram depositados na conta corrente da SP Negócios registrada no SOF/PMSP (limitado a apenas 01 registro) e transferidos para a conta corrente aberta para gerenciamento dos recursos do Contrato de Gestão 26/SMIT/2023.

* Os 02 últimos valores foram depositados em dez/23 e transferidos para a nova conta corrente em jan/24.

SMIT	set/23	out/23	nov/23	dez/23	jan/24	Total Geral
Saldo anterior	-	6.000.000,00	2.782.931,25	2.199.155,14	2.165.975,98	-
Entradas	6.000.000,00	-	7.064,74	15.088,72	4.044.724,10	13.283.860,81
Saídas		- 3.217.068,75	- 590.840,85	- 48.267,88	- 65,30	- 7.073.226,03
Saldo	6.000.000,00	2.782.931,25	2.199.155,14	2.165.975,98	6.210.634,78	6.210.634,78

7. SITUAÇÃO GERAL DAS CONTAS - CONTRATO DE GESTÃO SMTUR

Termo Contratual	Parcela do repasse	Data do repasse	Valor do repasse	Valor líquido depositado em conta corrente	Total recebido até o momento
Contrato original e Termo Aditivo nº 01 ao Contrato de Gestão nº 01/SMTUR/2023	1ª	23/10/2023	4.998.725,00	4.998.725,00	4.998.725,00
	2ª	07/12/2023	2.000.000,00	2.000.000,00	6.998.725,00
	3ª	26/12/2023	1.000.000,00	1.000.000,00	7.998.725,00
TOTAL			7.998.725,00	7.998.725,00	7.998.725,00

Os valores deste contrato foram depositados na conta corrente da SP Negócios registrada no SOF/PMSP (limitado a apenas 01 registro) e transferidos para a conta corrente aberta para gerenciamento dos recursos do Contrato de Gestão 26/SMTUR/2023.

SMTUR	out/23	nov/23	dez/23	jan/24	Total Geral
Saldo anterior	-	3.243.587,65	1.553.664,20	1.100.256,83	-
Entrada	4.998.725,00	16.616,58	3.014.323,18	8.222,21	8.037.886,97
Saída	- 1.755.137,35	- 1.706.540,03	- 3.467.730,55	- 65,30	- 6.929.473,23
Saldo	3.243.587,65	1.553.664,20	1.100.256,83	1.108.413,74	1.108.413,74



**SÃO
PAULO**
NEGÓCIOS



08/03/2024

CONSELHO FISCAL

24ª REUNIÃO ORDINÁRIA

Anexo VII: Relatório de Procedimentos
Acordados sobre a Análise dos Objetivos e
Indicadores Relativos ao Contrato de Gestão nº
002/2024 – 4º Trimestre de 2023

**SÃO PAULO NEGÓCIOS –
SP NEGÓCIOS**

**RELATÓRIO DE PROCEDIMENTOS
ACORDADOS SOBRE A ANÁLISE DOS
OBJETIVOS E INDICADORES
RELATIVOS AO CONTRATO
DE GESTÃO**

Nº 002/2024

Período: Outubro a Dezembro/2023

À

São Paulo Negócios – SP Negócios

A/C: Dr. Aloysio Nunes Ferreira – Diretor Presidente

C/C: Sra. Elenice S. Linhares

Prezados Senhores:

I - CONSIDERAÇÕES PRELIMINARES:

Realizamos os serviços de auditoria independente, aplicando os procedimentos previamente acordados com V.Sas., relativos aos objetivos e indicadores do 5º Termo Aditivo do Contrato de Gestão 01/2020, firmado junto à Secretaria Municipal de Desenvolvimento Econômico e Trabalho - SMDDET, em observância ao disposto na NBC TSC 4400, regulamentada pela Resolução nº 1.277/2010, do Conselho Federal de Contabilidade, aplicável aos trabalhos de procedimentos acordados, portanto não incluíram todos os procedimentos requeridos pelos padrões de auditoria independente adotados para os exames, cujo objetivo é o de expressar uma opinião formal sobre as demonstrações contábeis.

Analisamos os referidos indicadores, compreendidos para o período de 01/10/2023 a 31/12/2023, relativos ao 5º Termo Aditivo ao Contrato de Gestão nº 01/2020, cujo aditivo foi celebrado junto à Secretaria Municipal de Desenvolvimento Econômico e do Trabalho (SMDDET), em 31 de março de 2023:

Este Relatório encontra-se apresentado nos seguintes tópicos:

II.01 - 5º TERMO ADITIVO AO CONTRATO DE GESTÃO Nº 01/2020 (VIGÊNCIA DE 01 DE ABRIL DE 2023 ATÉ 31 DE MARÇO DE 2024):

II.01.01 - Descrição dos Objetivos e Indicadores

OBJETIVO 01: Atrair novos investimentos, nacionais ou estrangeiros, bem como promover e estimular a expansão de empresas instaladas no Município de São Paulo.

- Indicador 01: Número de projetos de investimentos facilitados.

Meta do Contrato: 10 projetos.

No período de 01/04/2023 a 30/06/2023, foram apurados 07 (sete) projetos.

No período de 01/07/2023 a 30/09/2023, foram apurados 04 (quatro) projetos, havendo o cumprimento integral da meta e o excedente de 01 (um);

No período de 01/10/2023 a 31/12/2023, foram apurados 05 (cinco) projetos, havendo o cumprimento integral da meta e o excedente de 06 (seis).

- Indicador 02: Expectativa de investimentos.

Meta do Contrato: R\$ 600.000.000,00.

No período de 01/04/2023 a 30/06/2023, foi anunciado o montante de R\$ 204.108.449,30 em investimentos.

No período de 01/07/2023 a 30/09/2023, foi anunciado o montante de R\$ 201.884.000,00 em investimentos.

No período de 01/10/2023 a 31/12/2023, foi anunciado o montante de R\$ 4.900.000,00 em investimentos.

- Indicador 03: Número de atendimentos a investidores qualificados, direcionados aos projetos do PMD.

Meta do Contrato: 15 atendimentos.

No período de 01/04/2023 a 30/06/2023, foram realizados 02 (dois) atendimentos.

No período de 01/07/2023 a 30/09/2023, foram realizados 04 (quatro) atendimentos.

No período de 01/10/2023 a 31/12/2023, foram realizados 08 (oito) atendimentos.

- Indicador 04: Prospecção e atração de investimentos.

Meta do Contrato: 04 estudos.

No período de 01/04/2023 a 30/06/2023, foram realizados 06 (seis) estudos, havendo o cumprimento integral da meta e o excedente de 02 (dois).

No período de 01/07/2023 a 30/09/2023, foi realizado 01 (um) estudo, havendo o cumprimento integral da meta e o excedente de 03 (três).

No período de 01/10/2023 a 31/12/2023, foram realizados 05 (cinco) estudos, havendo o cumprimento integral da meta e o excedente de 08 (oito).

- *Indicador 05: Ações de melhoria do ambiente de negócios.*

Meta do Contrato: 02 relatórios.

No período de 01/04/2023 a 30/06/2023, não foram elaborados relatórios.

No período de 01/07/2023 a 30/09/2023, não foram elaborados relatórios.

No período de 01/10/2023 a 31/12/2023, foi elaborado 01 (um) relatório.

OBJETIVO 02 - Posicionar o município de São Paulo como hub de inovação, tecnologia e geração de negócios.

- *Indicador 06: Número de articulações realizadas visando fomentar o ambiente de negócios.*

Meta do Contrato: 20 atendimentos.

No período de 01/04/2023 a 30/06/2023, foram executadas 18 (dezoito) ações.

No período de 01/07/2023 a 30/09/2023, foram executadas 11 (onze) ações, havendo o cumprimento integral da meta e o excedente de 09 (nove).

No período de 01/10/2023 a 31/12/2023, foram executadas 13 (treze) ações, havendo o cumprimento integral da meta e o excedente de 22 (vinte e dois).

- *Indicador 07: Realização de eventos de indução setorial.*

Meta do Contrato: 04 eventos.

No período de 01/04/2023 a 30/06/2023, foram realizados 02 (dois) eventos.

No período de 01/07/2023 a 30/09/2023, não foram realizados eventos.

No período de 01/10/2023 a 31/12/2023, foi realizado 01 (um) evento.

- Indicador 08: Participação em eventos nacionais e internacionais.

Meta do Contrato: 04 eventos.

No período de 01/04/2023 a 30/06/2023, foram realizados 04 (quatro) eventos, havendo o cumprimento integral da meta.

No período de 01/07/2023 a 30/09/2023, foi executado 01 (um) evento, havendo o cumprimento integral da meta e o excedente de 01 (um).

No período de 01/10/2023 a 31/12/2023, foram executados 03 (três) eventos, havendo o cumprimento integral da meta e o excedente de 04 (quatro).

- Indicador 09: Implantação do portal.

Meta do Contrato: 01 portal.

No período de 01/10/2023 a 31/12/2023, foi elaborado o projeto para o portal, havendo o cumprimento integral da meta.

- Indicador 10: Realização da São Paulo Tech Week.

Meta do Contrato: 01 evento.

No período de 01/10/2023 a 31/12/2023, foi realizado o evento São Paulo Tech Week, havendo o cumprimento integral da meta.

- Indicador 11: Realização do evento “Prêmio SP Negócios”.

Meta do Contrato: 01 evento.

No período de 01/04/2023 a 30/06/2023, não foram realizados eventos.

No período de 01/07/2023 a 30/09/2023, não foram realizados eventos.

No período de 01/10/2023 a 31/12/2023, não foram realizados eventos.

OBJETIVO 03 - Promover a internacionalização das empresas do município de São Paulo.

- Indicador 12: Geração de negócios de exportação.

Meta do Contrato: US\$ 17.000.000,00.

No período de 01/04/2023 a 30/06/2023, foi apurado e anunciado o montante de US\$ 29.182.000,00, havendo o cumprimento integral da meta, com um excedente de US\$ 12.182.000,00.

No período de 01/07/2023 a 30/09/2023, foi apurado e anunciado o montante de US\$ 2.212.000,00, com um excedente na meta de US\$ 14.394.000,00.

No período de 01/10/2023 a 31/12/2023, foi apurado e anunciado o montante de US\$ 12.145.000,00, com um excedente na meta de US\$ 26.539.000,00.

- *Indicador 13: Realização de missões internacionais empresariais para a promoção da imagem institucional da cidade de São Paulo e para geração de negócios.*

Meta do Contrato: 03 missões internacionais.

No período de 01/04/2023 a 30/06/2023, foi realizada 01 (uma) missão internacional.

No período de 01/07/2023 a 30/09/2023, foi realizada 01 (uma) missão internacional.

No período de 01/10/2023 a 31/12/2023, não foram realizadas missões internacionais.

- *Indicador 14: Acompanhamento das empresas no ciclo de atendimento e fomento de internacionalização.*

Meta do Contrato: 20% (porcentagem).

No período de 01/04/2023 a 30/06/2023, foi apurado o percentual de 66% referente ao acompanhamento de empresas, havendo o cumprimento integral da meta e o excedente de 46%.

No período de 01/07/2023 a 30/09/2023, foi apurado o percentual de 66% referente ao acompanhamento de empresas e o excedente da meta de 112%.

No período de 01/10/2023 a 31/12/2023, foi apurado o percentual de 71% referente ao acompanhamento de empresas, e um excedente da meta de 183%.

- *Indicador 15: Acompanha o número de atendimentos dos participantes de ações de negócios internacionais.*

Meta do Contrato: 225 ações.

No período de 01/04/2023 a 30/06/2023, foram realizadas 176 (cento e setenta e seis) ações.

No período de 01/07/2023 a 30/09/2023, foram realizadas 132 (cento e trinta e duas) ações, havendo o cumprimento integral da meta e o excedente de 83 (oitenta e três).

No período de 01/10/2023 a 31/12/2023, foram realizadas 149 (cento e quarenta e nove) ações, havendo o cumprimento integral da meta, e um excedente de 232 (duzentos e trinta e dois).

- *Indicador 16: Divulgação do Manual do Exportador.*

Meta do Contrato: 01 manual e 03 webinars de divulgação.

No período de 01/04/2023 a 30/06/2023, foram realizados 02 (dois) webinars e a criação do manual.

No período de 01/07/2023 a 30/09/2023, não foram realizados webinars.

No período de 01/10/2023 a 31/12/2023, não foram realizados webinars.

- *Indicador 17: Elaboração de ações de inteligência comercial.*

Meta do Contrato: de 04 a 08 relatórios.

No período de 01/04/2023 a 30/06/2023, foram realizados 04 (quatro) relatórios.

No período de 01/07/2023 a 30/09/2023 não foram realizados relatórios.*

No período de 01/10/2023 a 31/12/2023, foram realizados 06 (seis) relatórios, havendo o cumprimento integral da meta e o excedente de 02 (dois).

Durante as atividades realizadas no período de 01/10/2023 a 31/12/2023, identificamos a inclusão de 10 (dez) relatórios referentes ao período anterior, de 01/07/23 a 30/09/23. Em conformidade com as discussões mantidas com a gestão da SP Negócios, procederemos à validação dos mencionados 10 (dez) relatórios durante a execução das tarefas no próximo e último trimestre do 5º aditivo.

- *Indicador 18: Trilhas de capacitação.*

Meta do Contrato: 05 formulários.

No período de 01/04/2023 a 30/06/2023, foi realizado 01 (um) formulário.

No período de 01/07/2023 a 30/09/2023, foi realizado 01 (um) formulário.

S a c h o – Auditores Independentes
Auditoria e Assessoria

7

No período de 01/10/2023 a 31/12/2023, foi realizado 01 (um) formulário.

II.01.02 - 5º Termo Aditivo ao Contrato de Gestão nº 01/2020: Quantidades alcançadas por Objetivo e Indicador – abril/2023 a março/2024:

Objetivo	Indicador	Metas 5º Aditivo Qtdes / Valores / %	Executado 01/04 a 30/06/2023	Executado 01/07 a 30/09/2023	Executado 01/10 a 31/12/2023	A executar	Excedente
1	1	10	7	4	5	0	6
1	2	R\$ 600.000.000,00	R\$ 204.108.449,30	R\$ 201.884.000,00	R\$ 4.900.000,00	R\$ 189.107.550,70	R\$ 0,00
1	3	15	2	4	8	1	0
1	4	4	6	1	5	0	8
1	5	2	0	0	1	1	0
2	6	20	18	11	13	0	22
2	7	4	2	-	1	1	0
2	8	4	4	1	3	0	4
2	9	1	0	0	1	0	0
2	10	1	0	0	1	0	0
2	11	1	0	0	0	1	0
3	12	US\$ 17.000.000,00	US\$ 29.182.000,00	US\$ 2.212.000,00	US\$ 12.145.000,00	0	US\$ 26.539.000,00
3	13	3	1	1	0	1	0
3	14	20%	66%	66%	71%	0%	183%
3	15	225	176	132	149	0	232
3	16	01 Manual 03 Webinars	01, 02	0	0	1	0
3	17	04 a 08	4	0	6	0	2
3	18	5	1	1	1	2	0

*** Durante as atividades realizadas no período de 01/10/2023 a 31/12/2023, identificamos no Indicador 17 do Objetivo 03 a inclusão de 10 (dez) relatórios, referentes ao período anterior de 01/07/23 a 30/09/23. Em conformidade com as discussões mantidas com a gestão da SP Negócios, procederemos à validação dos mencionados 10 (dez) relatórios durante a execução das tarefas no próximo e último trimestre do 5º aditivo.**

III - PROCEDIMENTOS APLICADOS PARA VALIDAÇÃO DAS AÇÕES

- a) *Análise de matérias em mídia impressa de comunicação de grande circulação;*
- b) *Análise de Formulários de pesquisas e dados cadastrais obtidos junto às empresas atendidas, correspondências eletrônicas de agradecimento e declarações de avaliação das empresas atendidas;*
- c) *Análise dos Relatórios de controle interno sobre os objetivos e indicadores elaborados pela área de controles internos da SP Negócios, demonstrando as quantidades e itens cumpridos;*
- d) *Análise das evidências comprobatórias relativas às quantidades e itens cumpridos, as quais estão representadas por:*
 - *Lista de presença em eventos, reuniões e conferências em que a SP Negócios esteve presente;*
 - *Links para acesso a vídeo conferências e reuniões virtuais realizadas entre os colaboradores da SP Negócios e as empresas prospectadas;*
 - *Fotos dos representantes da SP Negócios junto a representantes de empresas nacionais e multinacionais, de entidades dos mais diversos ramos de negócios;*
 - *Cartões de visitas de vários participantes;*
 - *Outras evidências definidas pelo Contrato de Gestão, Agência e gestores das áreas responsáveis pela execução das metas.*

IV - CONSIDERAÇÕES FINAIS:

As informações constantes neste Relatório, são para uso restrito da São Paulo Negócios – SP Negócios, não devendo ser distribuídas ou utilizadas para quaisquer outros propósitos, por quaisquer meios ou pessoas que não sejam da administração da entidade.

Este relatório está relacionado exclusivamente às análises dos objetivos e indicadores do Contrato de Gestão e seu Aditivo, e não se estende às Demonstrações Contábeis da SP Negócios – São Paulo Negócios.

Com base nos testes efetuados e na extensão que julgamos necessária, e considerando os aspectos abordados neste Relatório, concluímos que os controles são satisfatórios e proporcionam segurança à São Paulo Negócios – SP NEGÓCIOS, na coleta das comprovações consideradas para as nossas análises dos objetivos e indicadores, relativos ao período de 01 de outubro de 2023 a 31 de dezembro de 2023.

Atenciosamente.

S a c h o – Auditores Independentes
Auditoria e Assessoria

9

São Paulo, 18 de janeiro de 2024.

SACHO
AUDITORES
INDEPENDENTES:
74006719000176

Assinado de forma digital
por SACHO AUDITORES
INDEPENDENTES:7400671
9000176
Dados: 2024.01.23
12:48:15 -03'00'

SACHO AUDITORES INDEPENDENTES
CRC- 2SP 017.676/0-8
CNAI-PJ-000155

08/03/2024

CONSELHO FISCAL

24ª REUNIÃO ORDINÁRIA

**Anexo VIII: Relatório Anual de Atividades
referente ao exercício de 2023**



RELATÓRIO ANUAL DE ATIVIDADES 2023

SP NEGÓCIOS

Fevereiro/2024

O presente relatório tem a finalidade de fornecer informações sobre as atividades desempenhadas pela São Paulo Negócios – SP Negócios no exercício de 2023.

A SP Negócios foi contratada pela Secretaria Municipal de Desenvolvimento Econômico, do Trabalho e Turismo através do Contrato de Gestão SF 001/2020 e Aditivos nºs 02, 03, 04, 05 e 06 e cuja vinculação está disposta no Decreto Municipal nº 59.686 de 13 de agosto de 2020.

São objeto contratual os seguintes objetivos a serem cumpridos pela SP Negócios:

OBJETIVO I	ATRAIR NOVOS INVESTIMENTOS, NACIONAIS OU ESTRANGEIROS, BEM COMO PROMOVER E ESTIMULAR A EXPANSÃO DE EMPRESAS INSTALADAS NO MUNICÍPIO DE SÃO PAULO
OBJETIVO II	POSICIONAR A CIDADE DE SÃO PAULO COMO UM HUB DE INOVAÇÃO, TECNOLOGIA E GERAÇÃO DE NEGÓCIOS
OBJETIVO III	PROMOÇÃO INTERNACIONAL DA IMAGEM DO MUNICÍPIO DE SÃO PAULO COMO CIDADE GLOBAL, A PARTIR DA REALIZAÇÃO DE NEGÓCIOS DE EXPORTAÇÃO E PROMOÇÃO DE INVESTIMENTOS

OBJETIVO I - Atrair novos investimentos, nacionais ou estrangeiros, bem como promover e estimular a expansão de empresas instaladas no Município de São Paulo.

A São Paulo Negócios busca contribuir com o desenvolvimento econômico do município, alinhado com o Plano Municipal de Desenvolvimento Econômico (PMDE). Desta forma, a Diretoria de Investimentos e Novos Negócios busca promover, reter e atrair investimentos para o município através do atendimento ao investidor de forma customizada e gratuita para garantir sucesso e celeridade na resposta das demandas do investidor. Para tanto atuamos em duas frentes: Promoção dos Projetos Prioritários e do Programa de Atendimento ao Investidor

O Programa de Atendimento ao Investidor facilita a interlocução entre investidores e a Prefeitura e demais órgãos públicos. Apóia no acompanhamento dos processos de licenciamento e demais aprovações, principalmente para que a burocracia seja compreendida da maneira correta desde o início por parte dos atores privados e que os prazos não sejam alongados, garantindo agilidade aos projetos.



O objetivo é prestar apoio institucional às empresas interessadas em investir em São Paulo, facilitando a interlocução com os órgãos competentes, apresentando oportunidades de negócios do município e providenciando os mais diferentes tipos de informações sobre a cidade. Os atendimentos são gratuitos e customizados de acordo com a necessidade das empresas, sendo efetuados com abrangência multissetorial e de porte, em 100% das etapas.

Em 2023, a SP Negócios facilitou investimentos de diversos setores da economia no município de São Paulo. Dentre os atendimentos, destacamos os projetos de empresas como: Lalamove, Itaú, Montt Group, Norfa Brasil, Clean Plastic, GLP Logística, Pink Farms e Pet Love.

A expectativa de investimentos totais relativos aos novos projetos apoiados relativos a estes atendimentos foi de R\$ 491.148 milhões, como forma de materialização e comprovação dos projetos apoiados foi pactuado a utilização do Formulário de Atendimento ao Investidor (FAI). Sendo realizado o acompanhamento mensal das atividades por meio dos relatórios de prestação de contas mensais, representados nos indicadores I e II do Plano de Trabalho vigente.

Entende-se que para a efetividade das ações de atração e retenção torna-se relevante a busca constante de melhorias no ambiente de negócios municipal, buscando torna-lo mais atrativo e eficiente. Vale notar que se entende como ambiente de negócios as condições que permeiam, em um determinado país ou em uma determinada região, o ciclo de vida das empresas. São, por exemplo, os níveis de complexidade associados aos procedimentos de abertura e fechamento de empresas, recolhimento de tributos, solicitações de alvarás, dentre outras.

Assim, buscamos interagir com os principais players de setores e atividades econômicas mapeadas e presentes na Cidade, através de reuniões de consulta direcionada, visando facilitar a troca de informações, compreender os principais gargalos, as possíveis necessidades de adequação regulatória e explorando possíveis pontos de melhoria de informações e processos.

Nesse sentido, realizamos escutas ativas junto aos atores do setor de apostas eletrônicas, de meios de pagamentos, de desestatização, de economia eletrônica e de games. Tendo como resultado dessas ações, por exemplo, a consolidação da Cidade como o principal destino de negócios e eventos do setor de games, reforçado pelo anúncio da realização da primeira edição da Games Com fora da Europa. O evento é considerado o maior do mundo no setor, que em sua última edição contou com a participação de mais de 320 mil pessoas. Entendemos, que desta forma, estamos atingindo nosso propósito de melhorar o ambiente de negócios, atrair e reter investimentos e conseqüentemente sermos indutores da geração de emprego e renda na Cidade.



Ainda, na linha dos investimentos, ao longo de 2023 realizamos doze ações de prospecção, com o objetivo de apresentar o mercado paulistano, suas oportunidades e promover a divulgação dos projetos que compõe o Plano Municipal de Desestatização.

Em sua outra frente de atuação, a área de Investimentos da SP Negócios ficou responsável em atuar no mapeamento e prospecção de empresas que tenham sinergia com os projetos prioritários do município. O objetivo é prestar apoio institucional às empresas interessadas em investir, apresentando oportunidades de negócios do município por meio dos projetos prioritários do Programa de Desestatização Municipal. A agência é responsável pela divulgação e apresentação dos projetos para o mercado, bem como é a interface de comunicação e relacionamento dos investidores para com a prefeitura.

Em 2023, 06 projetos do Programa de Desestatização foram colocados no mercado. Para disseminação desses projetos, a SP Negócios organizou e facilitou mais de 30 eventos tais como: transmissão de Audiências Públicas, *roadshows*, encontros individuais e coletivos.

Os projetos apoiados em 2023 foram: Consulta Pública de Ativação de Imóveis, Consulta Pública Núcleo Cultural Paiçandu, PMI Esplanada Liberdade, Consulta Pública Geração Distribuída – 2º lote, Alienação de Imóveis, PPP Novos CEUs – 2º lote.

As ações e atividades desenvolvidas nesse objetivo, estão representadas contratualmente por uma série de indicadores que foram atendidos, conforme constatado pela análise dos documentos comprobatórios encaminhados mensalmente e corroborado pelo parecer do auditor independente.

OBJETIVO II - Posicionar o Município de São Paulo como hub de inovação, tecnologia e geração de negócios

A área de inovação da São Paulo Negócios tem sua atuação focada no relacionamento e articulação junto ao poder público, setor privado e demais parceiros do ecossistema de inovação com o objetivo de mapear novos modelos de negócios, assim como produtos e serviços que surgem na cidade de São Paulo.

A partir desta premissa a SP Negócios busca realizar um trabalho de indução destes setores e seus ecossistemas de inovação com o intuito de promover novos negócios e oportunidades às empresas e startups, acompanhar como se dá a aplicação de inovação e tecnologias nestes setores econômicos e identificar os gargalos que possam impedir o desenvolvimento de novos modelos de negócios, serviços e produtos na Cidade.

No âmbito das ações realizadas ao longo de 2023, organizamos encontros presenciais para relacionamento com stakeholders e representantes dos setores econômicos mapeados (Games, Varejo, Cripto e Smart Cities) para o entendimento sobre os produtos, ações e serviços do segmento. Ainda, explorando problemas comuns a serem solucionados e oportunidades para serem potencializadas.

Avança Tech Cripto





Summit Games



Ao longo de 2023 desenvolvemos, ainda, ações de ativação tendo como base a participação da SP Negócios em eventos dos setores selecionados a fim de firmar parcerias estratégicas, apresentar as oportunidades de negócios, facilitar e promover conexões. Assim, estivemos presentes no Web Summit Rio e Lisboa, BIG Festival, Games Com Alemanha, NFT Brasil, IX Conference e CASE.

No diapasão de posicionamento da Cidade como o principal hub de tecnologia e inovação do Brasil, e, ainda, com o objetivo de gerar conexões e facilitar negócios organizamos a nona edição da São Paulo Tech Week.

Entendemos que na edição de 2023, seria uma oportunidade de fortalecer o pilar de relacionamento da SPTW com esse público altamente qualificado, e ao mesmo tempo ampliar a oferta de experiências e conteúdo aprofundados no mundo da inovação e tecnologia, expansão de conhecimento, exposição de novos produtos, geração de negócios e oportunidades.

Assim, a 9ª edição da SPTW, focou suas ações em uma agenda conjunta com os principais eventos que tratam dos temas estratégicos e congregam todos os públicos que buscamos impactar para assegurar o fortalecimento do ecossistema da Cidade. Nesse sentido, tivemos a seguinte agenda:

PORTAL SPTW



**Em novembro, a cidade de São Paulo vai respirar inovação,
tecnologia, conexão e negócios com a SPTW**

<https://saopaulotechweek.com.br/>

INNOVATION: UNLOCKING POTENCIAL

Encontro para discussão de tendências, que contará com a presença de stakeholders do mercado de IOT e um coquetel de networking para dar início à programação da SPTW 2023.



INNOVATION XPERIENCE CONFERENCE 2023

5ª edição do Innovation Xperience Conference, evento que reúne os principais players da economia digital.



CASE - CONFERÊNCIA ANUAL DE STARTUPS E EMPREENDEDORISMO

10ª edição da Case, a Conferência Anual de Startups e Empreendedorismo, um dos principais eventos de empreendedorismo da cidade, realizado pela Associação Brasileira de Startups (Abstartups).



Ainda, na linha de posicionamento e fortalecimento do ambiente de negócios da Cidade, em 2023 implementamos o portal do ecossistema de inovação, relevante ferramenta não só para agregação de dados e mapeamento do setor, mas, também, para posicionamento da Cidade, uma vez que estamos utilizando a mesma ferramenta que os principais ecossistemas mundiais.



Explore o ecossistema de inovação e negócios da cidade!



The screenshot shows the website interface for the São Paulo Innovation Ecosystem. The header includes the logo, a search bar, and 'Sign up' and 'Login' buttons. The main content area features a large banner with the title 'Explore the São Paulo Innovation Ecosystem' and a subtitle. Below the banner, there are three large numbers: 2,157 STARTUPS, 2,803 ROUNDS, and a 'Login to see JOB OPENINGS' button. A 'Sign up' button is also present. The footer contains navigation links: OVERVIEW, CURATED CONTENT, BUSINESS SCHOOLS, VIEW IN PORTUGUESE, PUBLIC SERVICE, EVENTS, and WHY SÃO PAULO.

<https://saopaulo.dealroom.co/intro?applyDefaultFilters=true>

As ações e atividades desenvolvidas nesse objetivo, estão representadas contratualmente por uma série de indicadores que foram atendidos, conforme constatado pela análise dos documentos comprobatórios encaminhados mensalmente e corroborado pelo parecer do auditor independente.

OBJETIVO III: PROMOVER A INTERNACIONALIZAÇÃO DAS EMPRESAS DO MUNICÍPIO DE SÃO PAULO

As ações contidas no Plano de Trabalho do ano de 2023, contemplaram a realização de atividades vinculadas às 03 principais verticais que estruturam o Programa São Paulo Exporta, a saber: Qualificação Empresarial; Facilitação e Promoção Comercial de Exportações de Produtos e Serviços; e Inteligência Comercial e Competitiva; que vão ao encontro dos indicadores 12 a 18 do referido Objetivo III do contrato de gestão.

Para o alinhamento de expectativas, levantamento de demandas e identificação de sinergias, com o objetivo principal de definir atividades que pudessem alcançar maior efetividade nas ações propostas para o ano de 2023, foram realizadas, entre os meses de janeiro e fevereiro, coleta, tabulação e análise de dados, através de pesquisa realizada junto às associações setoriais e demais instituições parceiras da São Paulo Negócios, com as quais a agência mantém Acordo de Cooperação Técnica, conforme demonstra a tabela a seguir:

DATA	INSTITUIÇÕES PARCEIRAS
18/01/2023	CÂMARA DE COMERCIO PAULISTA CHILENA
18/01/2023	CÂMARA DE COMERCIO BRASIL-CANADÁ (CCBC)
19/01/2023	AMCHAM BRASIL
19/01/2023	ASSOCIAÇÃO BRASILEIRA DAS INDÚSTRIAS DE EQUIPAMENTOS, INGREDIENTES E ACESSÓRIOS PARA ALIMENTOS (ABIEPAN)
19/01/2023	ASSOCIAÇÃO BRASILEIRA DA INDUSTRIA ELÉTRICA E ELETRÔNICA (ABINEE)
19/01/2023	ASSOCIAÇÃO BRASILEIRA DA INDÚSTRIA DE CHOCOLATES, AMENDOIM E BALAS (ABICAB)
20/01/2023	INSTITUTO NACIONAL DO PLÁSTICO (INP)
21/01/2023	ASSOCIAÇÃO BRASILEIRA DAS INDÚSTRIAS DE BISCOITOS, MASSAS ALIMENTÍCIAS E PÃES & BOLOS INDUSTRIALIZADOS (ABIMAPI)

23/01/2023	ASSOCIAÇÃO BRASILEIRA DE STARTUPS (ABSTARTUPS)
23/01/2023	ASSOCIAÇÃO BRASILEIRA DE ARTIGOS PARA CASA, DECORAÇÃO, UTILIDADES DOMÉSTICAS, PRESENTES, FESTAS, FLORES E TÊXTIL (ABCASA)
26/01/2023	ASSOCIAÇÃO BRASILEIRA DA INDÚSTRIA DE HIGIENE PESSOAL, PERFUMARIA E COSMÉTICOS (ABIHPEC)
30/01/2023	ASSOCIAÇÃO BRASILEIRA DA INDÚSTRIA DE DISPOSITIVOS MÉDICOS (ABIMO)
01/02/2023	ASSOCIAÇÃO BRASILEIRA DA INDÚSTRIA DE ILUMINAÇÃO (ABILUX)

Foi realizada também uma pesquisa de interesse com as empresas atendidas pela São Paulo Negócios para a identificação de interesses e alinhamento com as demandas apontadas pelos parceiros. Após a tabulação e análise dessas respostas, as ações foram enquadradas em suas respectivas verticais cujos resultados seguem abaixo:

Vertical 1 – Qualificação empresarial para a atuação internacional:

1.1. Trilhas de Qualificação Empresarial

Realização de um conjunto de módulos de capacitação para a qualificação de empresas, estruturado em trilhas, com os objetivos de contribuir para o aprimoramento e desenvolvimento das empresas em temas técnicos e gerenciais, bem como na construção de estratégias de internacionalização.

Os temas foram apresentados de maneira transversal às demais ações de promoção e voltados para o suprimento de carências, identificadas através da escuta realizada junto aos diversos setores atendidos pela SP Negócios.

O monitoramento da evolução das trilhas de qualificação foi realizado através de mentorias que aconteceram ao final da conclusão de cada módulo de qualificação, com o objetivo de avaliar a aplicação dos conhecimentos obtidos, reorientar processos e selecionar os perfis para participação nos eventos de promoção comercial, oferecidos pela SP Negócios, visando a iniciação ou o incremento das exportações.

1.2. Manual do Exportador

Produção de Manual Passo a Passo da Exportação com os objetivos de ser um ponto de partida para estimular as empresas que têm potencial exportador a iniciarem esse processo e tornar os serviços da SP Negócios dedicados ao estímulo de exportação, mais conhecidos, por meio da divulgação e distribuição desse material.

Foram realizados 02 (dois) webinars para apresentação do Manual, com atividades interativas para estimular e auxiliar as empresas paulistanas a se internacionalizarem. Foram impressos 150 exemplares, que foram distribuídos às empresas atendidas pela SP Negócios. O Manual Passo a Passo do Exportador está disponível aos potenciais interessados, em versão online, no site da Agência. Link: <https://spnegocios.com/wp-content/uploads/2023/05/SPN-I-Manual-de-Exportacao-FINAL-I-08.05.pdf>

1.3. Webinars Preparatórios para Missões e Eventos

Realização de webinars para preparação das empresas para participação nas missões empresariais e ações de promoção comercial, no formato on-line, com apresentação de temas de interesse e de oportunidades nos mercados-alvo das ações de promoção e missões, com a participação dos Setores Comerciais das Embaixadas Brasileiras no Exterior - SECOMs, Câmaras de Comércio e outros especialistas convidados.

No ano de 2023 foram realizadas **28** ações de Qualificação Empresarial para a Atuação Internacional, sendo **05** Trilhas de Qualificação Empresarial, **02** Webinars para Apresentação do Manual Passo a Passo da Exportação e **06** Webinars Preparatórios para Missões e Eventos, listados no quadro a seguir. Tais atividades contabilizaram **778** atendimentos às empresas brasileiras, sendo **382** atendimentos às empresas sediadas na cidade de São Paulo, com **98%** de nível de satisfação entre muito alta e alta, das empresas participantes.

DATA	EVENTO
17/janeiro/2023	Webinar Preparatório Missão Empresarial Brasil-Alemanha
31/janeiro/2023	Trilha de Qualificação Empresarial: Estratégias de Acesso ao Varejo Norte-Americano: Módulo I
07/fevereiro/2023	Trilha de Qualificação Empresarial: Estratégias de Acesso ao Varejo Norte-Americano: Módulo II
14/fevereiro/2023	Trilha de Qualificação Empresarial: Estratégias de Acesso ao Varejo Norte-Americano: Módulo III
16/fevereiro/2023	Webinar Preparatório Missão Empresarial Brasil-Estados Unidos ExpoWest 2023

11/abril/2023	Apresentação Projeto Brasil Food Retail Experience 2023
19/abril/2023	Webinar 01 - Lançamento Manual Passo a Passo da Exportação
27/abril/2023	Webinar 02 - Lançamento Manual Passo a Passo da Exportação
26/abril/2023	Trilha de Qualificação: Missão Empresarial Brasil-Estados Unidos Light Fair 2023: Módulo I
05/maio/2023	Webinar para orientações sobre o Projeto Brasil Food Retail Experience 2023
04/maio/2023	Trilha de Qualificação - Missão Empresarial Brasil-Estados Unidos Light Fair 2023: Módulo II
09 a 25/maio/2023	Entrevistas Rodada Internacional de Negócios NaturalTech Bio Brazil Fair 2023
10/maio/2023	Trilha de Qualificação - Missão Empresarial Brasil-Estados Unidos Light Fair 2023: Módulo III
07/junho/2023	Webinar Preparatório Rodada Internacional de Negócios NaturalTech - Bio Brazil Fair 2023
14 a 17/junho/2023	Atendimentos Estande Institucional SP Negócios Feiras NaturalTech - Bio Brazil Fair 2023
04/julho/2023	Qualificação Mãos e Mentas - ABUP Decor Show 2023
20/julho/2023	Reunião de Apresentação - Missão Expositiva Brasil Paraguai Expo Paraguai-Brasil 2023
10/agosto/2023	Trilha de Qualificação - Gestão da Exportação e Marketing Internacional - Módulo 01
17/agosto/2023	Trilha de Qualificação - Gestão da Exportação e Marketing Internacional - Módulo 02
24/agosto/2023	Trilha de Qualificação - Gestão da Exportação e Marketing Internacional - Módulo 03

31/agosto/2023	Trilha de Qualificação - Gestão da Exportação e Marketing Internacional - Módulo 04
12/setembro/2023	Webinar Preparatório Missão Expositiva Brasil Paraguai 14ª Expo Paraguay Brasil 2023
14 a 29/setembro/2023	Entrevistas Rodada Internacional de Negócios Foco África 2023
18/outubro/2023	Feira do Empreendedor Sebrae SP 2023
26/outubro/2023	Webinar Preparatório Rodada Internacional de Negócios Foco África 2023
26/outubro/2023	Trilha de Qualificação Logística Internacional Exporta Fácil e Exporta Fácil + Módulo 01
30 e 31/ outubro/2023	Trilha de Qualificação Logística Internacional Exporta Fácil e Exporta Fácil + Módulo 02 - Mentorias
07/novembro/2023	Trilha de Qualificação para Missão Empresarial Brasil-Alemanha Feira Ambiente 2024 - Módulo 01
23/novembro/2023	Trilha de Qualificação para Missão Empresarial Brasil-Alemanha Feira Ambiente 2024 - Módulo 02
07/dezembro/2023	Trilha de Qualificação para Missão Empresarial Brasil-Alemanha Feira Ambiente 2024 - Módulo 03

Vertical 2 – Facilitação e promoção comercial de exportações de produtos e serviços:

2.1 Rodadas Internacionais de Negócios

Realização de encontros de negócios, em formato presencial, entre empresas paulistanas capacitadas e com potencial de exportação (produtos/serviços) e compradores internacionais qualificados, convidados para vir a São Paulo para conhecerem os produtos brasileiros e negociarem com as empresas.

A seleção dos segmentos e mercados-alvo, bem como a data de realização das rodadas, levou em conta as informações e demandas das associações setoriais que responderam à pesquisa realizada pela SP Negócios.

Além das reuniões de negócios, foram realizadas visitas técnicas a showrooms, fábricas, redes varejistas e visitação a feiras de negócios.

2.2 Missões Empresariais

Realização de missões empresariais com o objetivo de divulgar setores e empresas, além de observar a realidade do mercado visitado, fornecer informações técnico-comerciais, permitir a visitação a estabelecimentos comerciais locais e a empresas de ponta do setor, bem como facilitar o contato com entidades que promovam o comércio exterior.

As missões são de extrema importância para inserção da empresa no mercado internacional, pois permitem que a empresa faça análises comparativas sobre seus produtos, identifique vantagens competitivas e pontos de melhoria, conectando-as com a cultura do país visitado e incrementando o conhecimento sobre o modo de realizar negócios.

Os mercados de cada Missão foram selecionados por meio de indicação das associações setoriais, das empresas atendidas e validados por estudos realizados internamente pela SP Negócios.

A programação de cada missão contemplou as seguintes iniciativas:

- a) Prospecção de mercado: levantamento de dados sobre o mercado no país de destino, como aspectos legais e regulatórios, preços, *markups*, custos logísticos e de distribuição, análise de concorrentes, hábitos de consumo, identificação de instituições de relevância para os setores participantes da missão;
- b) Capacitação preparatória para participação na ação;
- c) Evento de abertura, no local da missão, com participação de autoridades locais e brasileiras;
- d) Visitas técnicas aos principais pontos de revenda de produtos – varejo local ou canal de venda pertinente previamente organizado e guiado pela equipe da SP Negócios; e. Exposição e/ou evento para degustação de produtos e networking;
- e) Agendamento de reuniões e rodada de negócios com importadores do país;
- f) Visitas técnicas a importadores decorrentes de contatos feitos na rodada de negócios;
- g) Acompanhamento pós-evento, realizado pela equipe da SP Negócios.

No ano de 2023 foram realizadas **09** ações de Promoção Comercial, sendo **04** Missões Empresariais e **05** Rodadas de Negócios, listadas abaixo, os quais contabilizaram **160** atendimentos a empresas brasileiras, sendo **83** atendimentos a empresas sediadas na cidade de São Paulo; mobilização de **129** compradores internacionais; **1.340** contatos comerciais realizados; **687** reuniões de negócios; **US\$ 1.311.000,00** em negócios realizados e **US\$ 50.255.000,00** em expectativas de negócios para os próximos 12 meses, para as empresas no município com **93%** de nível de satisfação entre muito alta e alta das empresas participantes.

MISSÃO EMPRESARIAL BRASIL ALEMANHA | FEIRA AMBIENTE

31 de janeiro a 08 de fevereiro de 2023

A programação contou com visitas técnicas a tradicionais pontos de venda de artigos para casa, decoração e papelaria; Seminário de Abertura no Consulado do Brasil; visitas guiadas e exposição de produtos das empresas participantes em 04 diferentes pavilhões na Feira Ambiente 2023.

- Local: Frankfurt, Alemanha;
- Setor: Casa e Decoração;
- Comitativa total: **15** empresas brasileiras, sendo **04** paulistas;*
 - Expositores: **07** empresas expositoras, sendo **03** paulistas;
- **449** contatos comerciais realizados, de 05 continentes, 36 países;
- **US\$ 226.000,00** em negócios realizados;
- **US\$ 3.031.000,00** em expectativa de negócios para os próximos 12 meses.

* A Missão empresarial foi realizada em parceria com a Associação Brasileira das Empresas de Utilidades e Presentes (ABUP).

ABCASA FAIR 2023

07 a 11 de fevereiro de 2023

01 Rodada de Internacional de Negócios:*

- **84** compradores internacionais dos países: Angola, Argentina, Bolívia, Chile, China, Colômbia, Ecuador, Egito, Estados Unidos, Índia, Paraguai, Turquia e Uruguai;
- **125** reuniões de negócios realizadas;
- **US\$ 390.000,00** em expectativa de negócios para os próximos 12 meses.

* A SP Negócios prestou atendimentos durante a Rodada de Negócios que foi realizada pela Associação Brasileira de Artigos para Casa, Decoração, Presentes, Utilidades Domésticas, Festas, Flores e Têxtil (ABCASA).

MISSÃO EMPRESARIAL BRASIL ESTADOS UNIDOS | EXPO WEST

05 a 11 de março de 2023

A programação incluiu: Visitas Técnicas ao varejo local; Seminário de Abertura; Rodada de Negócios; Estande Institucional da SP Negócios e Visitas Guiadas à Feira Expo West 2023.

- Local: Anaheim (CA), Estados Unidos;

- Setor: Alimentos e Bebidas Naturais, Saudáveis e Orgânicos;
- Comitiva: **18** empresas participantes, sendo **05** paulistanas;*
- **128** reuniões de negócios realizadas
- **13** Compradores Internacionais dos países: Estados Unidos, Canadá e México;
- **US\$ 4.530.000,00** em expectativa de negócios para os próximos 12 meses.
- **466** contatos comerciais realizados na Feira;

* O estande institucional da SP Negócios na Expo West foi viabilizado através da parceria com a Agência Brasileira de Promoção de Exportações e Investimentos (ApexBrasil).

PROJETO BRASIL FOOD RETAIL EXPERIENCE

15 a 18 de maio de 2023

A programação incluir eventos de relacionamento entre as empresas brasileiras participantes e os convidados internacionais, visitas à fábricas, palestras técnicas sobre o varejo, visitas à pontos de venda de alimentos e visitas à Feira Apas Show.

- Local: São Paulo, Brasil;
- Setor: Alimentos e Bebidas;
- Participantes: **15** empresas brasileiras, sendo **10** paulistanas;*
- **06** Convidados Internacionais dos países: Bolívia, Colômbia, Costa Rica, Chile, Peru e Uruguai;
- **US\$ 948.000,00** em negócios realizados
- **US\$ 9.344.000,00** em expectativa de negócios para os próximos 12 meses;
- Nível de Satisfação com o evento: 100% Muito Alta.

* O Projeto foi realizado em parceria com a Associação Brasileira das Indústrias de Biscoitos, Massas Alimentícias e Pães & Bolos Industrializados (ABIMAPI).

MISSÃO EMPRESARIAL BRASIL ESTADOS UNIDOS | LIGHTFAIR

22 a 26 de maio de 2023

A programação incluiu: Visitas Técnicas a projetos de iluminação; Seminário de Abertura; Exposição de produtos na Feira Light Fair 2023 com Visitas Guiadas.

- Local: Nova Iorque, Estados Unidos;
- Setor: Iluminação Técnica, Comercial e Pública, Componentes de Luminárias e *Lighting Designers*;
- Comitiva total: **15** empresas brasileiras, sendo **05** paulistanas;*
 - Expositores: **05** empresas brasileiras, sendo **02** paulistanas.
- **221** contatos comerciais realizados;
- **US\$ 50.000,00** em negócios realizados;



- **US\$ 2.660.000,00** em expectativa de negócios para os próximos 12 meses;
- Nível de Satisfação com o evento: 100% Muito Alta e Alta.

* A Missão empresarial foi realizada em parceria com a Associação Brasileira da Indústria de Iluminação (ABILUX).

RODADA INTERNACIONAL DE NEGÓCIOS | NATURALTECH BIO BRAZIL FAIR 2023 + ESTANDE INSTITUCIONAL

13 a 17 de junho de 2023

01 Rodada de Negócios com compradores internacionais, durante as Feiras NaturalTech e Bio Brazil Fair e Estande Institucional da SP Negócios.

- Local: São Paulo, Brasil;
- Setor: Alimentos, Bebidas e Cosméticos Naturais, Saudáveis e Orgânicos;
- Participantes: **32** empresas brasileiras, sendo **20** paulistas;*;
- **10** compradores internacionais dos países: Bolívia, Canadá, Chile, Colômbia, Estados Unidos, Paraguai, Peru e Uruguai
- **218** reuniões de negócios;
- **US\$ 75.000,00** em negócios realizados;
- **US\$ 16.005.000,00** em expectativa de negócios para os próximos 12 meses;
- Nível de Satisfação com o evento: 90% Muito Alta e Alta.

* A Rodada foi apoiada por entidades parceiras como: Associação Brasileira das Indústrias de Biscoitos, Massas Alimentícias e Pães & Bolos Industrializados (ABIMAPI); Associação de Promoção dos Orgânico (ORGANIS); e Francal Feiras.

RODADA DE NEGÓCIOS – EMPRESA TOTTUS

28 de agosto de 2023

01 reunião de Negócios entre empresa paulistana e rede varejista Tottus (Peru e Chile) para exportação de produtos no formato "marca própria".

- Local: virtual;
- Setor: Alimentos, Bebidas;
- Participantes: **01** empresa paulistana;
- **US\$ 1.000.000,00** em expectativa de negócios para os próximos 12 meses;
- Nível de Satisfação com o evento: 100% Muito Alta.

MISSÃO EXPOSITIVA BRASIL PARAGUAI | 14ª EXPO PARAGUAY BRASIL

18 a 22 de setembro de 2023

A programação incluiu: Seminário de Abertura; exposição de produtos na 14ª Expo Paraguay Brasil; visitas autônomas ao varejo local e participação nas Rodadas de Negócios organizadas pela Feira.

- Local: Luque, Paraguai;
- Setor: Alimentos, Bebidas, Casa, Construção, Decoração e Moda;
- Comitiva: **10** empresas brasileiras, sendo **06** paulistanas;
- **204** contatos comerciais realizados;
- **US\$ 2.000,00** em negócios realizados;
- **US\$ 1.210.000,00** em expectativa de negócios para os próximos 12 meses;
- Nível de Satisfação com o evento: 80% Muito Alta e Alta.

RODADA INTERNACIONAL DE NEGÓCIOS | FOCO ÁFRICA

30 de outubro a 03 de novembro de 2023

Realizada nos dias 30 de outubro a 03 de novembro de 2023, na cidade de São Paulo.

A programação contou com: Cerimônia de abertura; Rodada de Negócios; Visitas Guiadas ao varejo paulistanos de alimentos e bebidas e construção e Visitas Técnicas à fábricas na cidade de São Paulo.

- Local: São Paulo, Brasil;
- Setor: Alimentos e Bebidas, Construção e Equipamentos Médicos e Odontológicos;
- Participantes: **52** empresas brasileiras, sendo **32** paulistanas;*
- **15** compradores internacionais dos países: África do Sul, Moçambique, Namíbia, Quênia e Uganda;
- **215** reuniões de negócios;
- **US\$ 10.000,00** em negócios realizados;
- **US\$ 12.085.000,00** em expectativa de negócios para os próximos 12 meses;
- Nível de Satisfação com o evento: 90% Muito Alta e Alta.

* A Rodada foi apoiada por entidades parceiras como: Associação Brasileira da Indústria de Chocolates, Amendoim e Balas (ABICAB); Associação Brasileira das Indústrias de Equipamentos, Ingredientes e Acessórios para Alimentos (ABIEPAN); Associação Brasileira das Indústrias de Biscoitos, Massas Alimentícias e Pães & Bolos Industrializados (ABIMAPI); Associação Brasileira da Indústria de Dispositivos Médicos (ABIMO); Associação Brasileira da Indústria Elétrica e Eletrônica (ABINEE); Conselho Brasileiro das Empresas Comerciais Importadoras e Exportadoras (CECIEX); Instituto Brasil África (IBRAF); e (SIAMFESP).

Eixo 3 – Inteligência comercial e competitiva:

Produção de relatórios mensais de inteligência, sob demanda das empresas, bem como para apoiar as ações de promoção e facilitação comercial internacional da São Paulo Negócios, em arquivo digital, com informações comerciais, técnicas e de acesso aos mercados-alvo, indicação de oportunidades de negócios para empresas com maior nível de maturidade exportadora, com o objetivo de auxiliar a tomada de decisões estratégicas dos empresários.

No ano de 2023 foram produzidos e entregues **23** estudos de inteligência de mercado, listados abaixo, os quais contabilizaram **US\$ 150.000,00** em expectativa de negócios para os próximos 12 meses, identificadas a partir das oportunidades apontadas nos estudos customizados produzidos sob demanda das empresas.

- Estudos da Relação Comercial com Brasil, Estado e Cidade de São Paulo, para apoio às ações de Promoção Comercial da SP Negócios, assim como às empresas atendidas pela Agência, dos seguintes países:
 1. China;
 2. Peru
 3. Filipinas;
 4. Bangladesh;
 5. Singapura;
 6. Namíbia;
 7. Continente Africano;
 8. Itália;
 9. Investimento Direto Estrangeiro No Brasil: União Europeia, China E EUA
 10. Produto Interno Bruto do Brasil, Estado de SP e cidade de SP

- Estudos customizados para as empresas atendidas pela Agência:
 1. Requisitos para Exportação de vidro decorativo para o Kuwait – Empresa: Cristais Gileno;
 2. Oportunidades comerciais para leite vegetal na Argentina – Empresa: Bebidas Nude;
 3. Oportunidades comerciais para Metais Sanitários no Paraguai – Empresa Big Lu;
 4. Oportunidades comerciais para Chaves e Fechaduras no Paraguai – Empresa Dovale;
 5. Oportunidades comerciais para Bolachas e Biscoitos no Paraguai – Empresa Dreams Coconut;
 6. Oportunidades comerciais para Painéis de Alumínio no Paraguai – Empresa Fort-Lar
 7. Oportunidades comerciais para Tubos e Chuveiros no Paraguai – Empresa Forusi;
 8. Oportunidades comerciais para Equipamentos Food Service no Paraguai – Empresa Glasart;
 9. Oportunidades comerciais para Massas Alimentícias no Paraguai – Empresa Ilex Prime;
 10. Oportunidades comerciais para Moda Praia no Paraguai – Empresa Sea Brazil;
 11. Oportunidades comerciais para Vasos no Paraguai – Empresa Vasart
 12. Oportunidades comerciais para Alimentos Food Service no Paraguai – Empresa Xamego Bom;
 13. Oportunidades comerciais para produtos pet no Equador, Alemanha e EUA – Empresa Padaria Pet.

OUTRAS ATIVIDADES REALIZADAS

A Diretoria de Promoção de Negócios e Exportação, além de suas atividades previamente planejadas, relacionadas ao atendimento das metas estabelecidas no Objetivo III, quando requisitada, presta suporte a outros órgãos e secretarias municipais, instituições de fomento de exportações, associações setoriais, entre outros, fornecendo informações de inteligência de mercado por meio da realização de:

- Projeto Biz Talks – criado com o objetivo de incentivar as empresas que desejam exportar, o quadro disponibiliza vídeos com narrativas de empresários, apresentando sua trajetória bem-sucedida na jornada da internacionalização – No ano de 2023 foram gravados 02 Biz Talks, com as empresas Munclair Iluminação e Soul Brasil Cuisine;
- Participação com estande institucional no 42º Encontro Nacional de Comércio Exterior – ENAEX;
- Levantamento e monitoramento mensal de dados e comércio exterior: cidade de São Paulo, estado de São Paulo e Brasil;
- Interlocução com outras associações setoriais internacionais, agências de promoção etc. para realização de ações conjuntas com foco nas exportações.
- Informações sobre acordos bilaterais, regulatórios, certificações e barreiras não-tarifárias.
- Participação em feiras setoriais de instituições parceiras para apoio aos eventos de promoção de negócios, receptivo a comitivas internacionais e prospecção de empresas.
- Participação em palestras e eventos de instituições de estímulo ao Comércio Internacional e educacionais para divulgação da Agência e incentivo ao desenvolvimento brasileiro no comércio internacional.
- Apoio aos Programas Mãos e Mentes e Sampa + Rural, no que diz respeito à preparação e viabilização de participação em feiras nacionais, realizadas na cidade de São Paulo, tais como ABUP Decor Show e Natural Tech e Bio Brazil Fair.
- Assinatura de Acordos e Cooperação Técnica com instituições setoriais e de estímulo às exportações

APURAÇÃO DOS RESULTADOS GLOBAIS – OBJETIVO III

Período analisado (janeiro a dezembro de 2023)

Foram realizados: **939** atendimentos, (computando-se a participação em todas as ações realizadas pela Diretoria de Promoção de Negócios e Exportação). Dentre estes atendimentos, **520** foram realizados exclusivamente para empresas paulistanas e destas, **76%** foram acompanhadas no ciclo de atendimento e fomento a internacionalização; **05** Trilhas de Qualificação Empresarial; **02** Webinars para Apresentação do Manual Passo a Passo da Exportação; **06** Webinars Preparatórios para Missões e Eventos; **04** Missões Internacionais; **05** Rodadas Internacionais de Negócios; **23** estudos de inteligência de mercado; **1.311.000,00** em negócios realizados; **US\$ 50.405.000,00** em expectativa de negócios para as empresas do município nos próximos 12 meses; e **96%** de nível de satisfação muito alta e alta das empresas participantes.

QUADRO RESUMO – META X RESULTADOS – DO 5º TERMO ADITIVO AO CONTRATO DE GESTÃO SF Nº 01/2020 (abril de 2023 a março de 2024).

OBJETIVO	Nº DO INDICADOR	INDICADOR	META	UNIDADE	MEMÓRIA DE CÁLCULO	COMPROVAÇÃO
Objetivo III: Promover a internacionalização das empresas do município de São Paulo	XII	Geração de negócios de exportação	US\$ 17 milhões	Valor em dólares americanos (USD)	Somatória dos valores declarados pelos representantes das empresas participantes em Formulário de Expectativa de Negócios	Formulário de Expectativa de Negócios assinado
	XIII	Realização de missões internacionais empresariais para a promoção da imagem institucional da cidade de São Paulo e para geração de negócios	3	Nº absoluto	Somatória do número total de missões internacionais	Foto/print, material de divulgação do evento e lista de participantes
	XIV	Acompanhamento das empresas no ciclo de atendimento e fomento de internacionalização	20%	Porcentagem (%)	Porcentagem (%) do total de empresas atendidas nas ações de facilitação e promoção de negócios	Formulário de atendimento e de Expectativa de Negócios assinado
	XV	Acompanha o número de atendimentos dos participantes de ações de negócios internacionais	225	Nº absoluto	Somatória do número de atendimentos dos participantes em ações de negócios internacionais	Formulário de Atendimento
	XVI	Divulgação do Manual do Exportador	1 manual e 3 webinars de divulgação	150 exemplares	3 webinars realizados para divulgação do manual	Publicação do documento e ações realizadas
	XVII	Elaboração de ações de inteligência comercial	de 4 a 8	Sob demanda, capacidade de atendimento, até 8 por relatórios ao longo de 12 meses	Somatório dos relatórios mensais de inteligência realizados sob demanda das empresas	Relatórios customizados enviados à SMDET
	XVIII	Trilhas de capacitação	3	20 empresas por triha	Somatório do número de pessoas qualificadas na triha de capacitação empreendedora	Formulário de atendimentos realizados

INDICADOR	META	RESULTADO
Geração de Negócios de Exportação	US\$ 17.000.000,00	US\$ 43.539.000,00*
Realização de Missões Internacionais Empresariais	03	02
Acompanhamento das empresas no ciclo de atendimento e fomento de internacionalização	20%	76%
Número de atendimentos aos participantes de ações de negócios internacionais	225	457
Divulgação do Manual do Exportador	01 Manual e 03 webinars	01 Manual e 02 webinars
Elaboração de ações de inteligência comercial	De 04 a 08	20
Trilhas de Capacitação	05	03

*Somatória dos valores declarados pelos representantes das empresas participantes em Formulário de Expectativa de Negócios

Análise dos Indicadores de Desempenho em relação do cumprimento do Objetivo III – do 5º Termo Aditivo ao Contrato de Gestão SF nº 01/2020:

a. Indicador 12 – GERAÇÃO DE NEGÓCIOS DE EXPORTAÇÃO

A apuração dos resultados para o período analisado, foi realizada através da somatória dos valores declarados pelos representantes das empresas participantes das ações da São Paulo Negócios, via Formulário específico da agência e indicam que a meta foi atingida em **256%**, demonstrando que os esforços empreendidos pela Diretoria de Promoção de Negócios e Exportação, voltadas ao atendimento do indicador 12 relacionado à: Geração de negócios de Exportação, do Objetivo III, contribuíram para o incremento dos negócios na cidade, além de auxiliar na consolidação da imagem do município como um importante polo brasileiro de negócios internacionais.

b. Indicador 13 – REALIZAÇÃO DE MISSÕES INTERNACIONAIS EMPRESARIAIS PARA A PROMOÇÃO DA IMAGEM INSTITUCIONAL DA CIDADE DE SÃO PAULO E PARA GERAÇÃO DE NEGÓCIOS

A meta para o período analisado, relacionada ao indicador 13 da ação: Realização de missões internacionais empresariais para a promoção da imagem institucional da cidade de São Paulo e para geração de negócios, do Objetivo III, está **em execução**. Foram realizadas 02 Missões Empresariais: Missão Empresarial Brasil Estados Unidos | Light Fair (Mai/23) e Missão Expositiva Brasil Paraguai (Out/23). Serão realizadas em 2024 até o período de vigência do Plano de Trabalho: Missão Empresarial Brasil Alemanha | Feira Ambiente (Fev/24) e Missão Empresarial Brasil Estados Unidos | Expo West (Mar/24).

c. Indicador 14 - ACOMPANHAMENTO DAS EMPRESAS NO CICLO DE ATENDIMENTO E FOMENTO DE INTERNACIONALIZAÇÃO

A meta para o período analisado, relacionada ao indicador 14 da ação: Acompanhamento das empresas no ciclo de exportação, do Objetivo III, foi atingida em **382%**, tendo alcançado percentual de 76% de acompanhamento, representado pelo atendimento reincidente à 347 empresas, no período que buscaram as ações da São Paulo Negócios, para continuidade do apoio para sua estratégia de atuação em mercados externos, o que demonstra a relevância e efetividade dos serviços prestados pela instituição e valor percebido pelas empresas atendidas.

d. Indicador 15 – NÚMERO DE ATENDIMENTOS DOS PARTICIPANTES DE AÇÕES DE NEGÓCIOS INTERNACIONAIS

A meta para o período analisado, relacionada ao indicador 15: número de atendimentos dos participantes de ações de negócios internacionais do Objetivo III, foi atingida em **203%**, com atendimentos realizados através de webinars, seminários, trilhas de qualificação empresarial,

atendimentos individuais, missões empresariais e rodadas internacionais de negócios. O índice comprova a efetividade do apoio prestado, resultando não somente em diversificação de mercados e abertura de novas oportunidades de negócios, mas também em grandes aprendizados que geraram ganho de competitividade para as empresas participantes.

e. Indicador 16 – DIVULGAÇÃO DO MANUAL DO EXPORTADOR

A meta para o período analisado, relacionada ao indicador 16: divulgação do manual do exportador do Objetivo III, está **em execução**. Cumprirá os 100% com a produção do Manual Passo a Passo do Exportador, impressão de 150 exemplares, versão online disponibilizada no site da SP Negócios e realização do terceiro webinar para apresentação, previsto para 5/3/2024.

f. Indicador 17 – ELABORAÇÃO DE AÇÕES DE INTELIGÊNCIA COMERCIAL

A meta para o período analisado, relacionada ao indicador 17: Elaboração de ações de inteligência comercial do Objetivo III, foi atingida em **250%**, com a produção de 12 relatórios de inteligência, sob demanda das empresas, com informações comerciais, técnicas e de acesso aos mercados alvo, com indicação de oportunidades de negócios e 8 estudos com as relações comerciais do Brasil, Estado e Cidade de São Paulo com: Filipinas; Bangladesh; Singapura; Namíbia; Continente Africano; e Itália; para apoio às ações de Promoção Comercial da SP Negócios, assim como às empresas atendidas pela Agência.

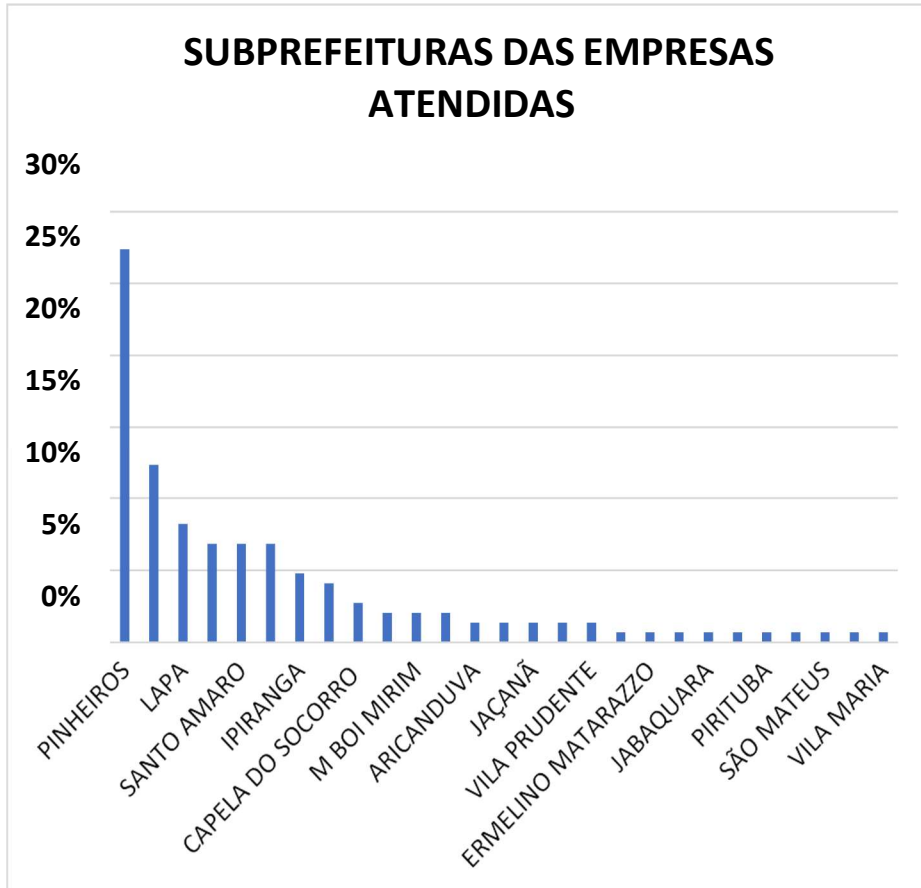
g. Indicador 18 – TRILHAS DE CAPACITAÇÃO

A meta para o período analisado, relacionada ao indicador 18: Trilhas de capacitação do Objetivo III, está **em execução**. Foram realizadas 03 Trilhas de Qualificação:

1. Trilha de Qualificação: Missão Empresarial Brasil-Estados Unidos | Light Fair 2023: realizada em 03 módulos com temas complementares, qualificando um total de 50 empresas em média 16 participantes em cada módulo;
2. Trilha de Qualificação - Gestão da Exportação e Marketing Internacional: realizada em 04 módulos com temas complementares, qualificando um total de 120 empresas, em média 30 participantes em cada módulo;
3. Trilha de Qualificação Logística Internacional Exporta Fácil e Exporta Fácil +: realizada em 02 módulos com temas complementares, qualificando um total de 55 empresas, atingindo a média de 27 participantes em cada módulo;

Está em andamento: Trilha de Qualificação: Missão Empresarial Brasil Alemanha | Ambiente 2024 (início nov./23 – fim em jan./24). Será realizada em 2024 a Trilha de Qualificação: Missão Empresarial Brasil Estados Unidos | Expo West 2024 (jan./24).

ANEXO I – SUBPREFEITURAS DAS EMPRESAS ATENDIDAS PROGRAMA SÃO PAULO EXPORTA





08/03/2024

CONSELHO FISCAL
24ª REUNIÃO ORDINÁRIA

Anexo IX: Certidões da SP Negócios



REPÚBLICA FEDERATIVA DO BRASIL

CADASTRO NACIONAL DA PESSOA JURÍDICA

NÚMERO DE INSCRIÇÃO 28.743.311/0001-60 MATRIZ	COMPROVANTE DE INSCRIÇÃO E DE SITUAÇÃO CADASTRAL	DATA DE ABERTURA 27/09/2017	
NOME EMPRESARIAL SAO PAULO NEGOCIOS			
TÍTULO DO ESTABELECIMENTO (NOME DE FANTASIA) SP NEGOCIOS		PORTE DEMAIS	
CÓDIGO E DESCRIÇÃO DA ATIVIDADE ECONÔMICA PRINCIPAL 94.30-8-00 - Atividades de associações de defesa de direitos sociais			
CÓDIGO E DESCRIÇÃO DAS ATIVIDADES ECONÔMICAS SECUNDÁRIAS Não informada			
CÓDIGO E DESCRIÇÃO DA NATUREZA JURÍDICA 307-7 - Serviço Social Autônomo			
LOGRADOURO R LIBERO BADARO	NÚMERO 293	COMPLEMENTO *****	
CEP 01.009-000	BAIRRO/DISTRITO CENTRO	MUNICÍPIO SAO PAULO	UF SP
ENDEREÇO ELETRÔNICO ELENICE.LINHARES@SPNEGOCIOS.COM		TELEFONE (11) 4862-1736	
ENTE FEDERATIVO RESPONSÁVEL (EFR) *****			
SITUAÇÃO CADASTRAL ATIVA		DATA DA SITUAÇÃO CADASTRAL 27/09/2017	
MOTIVO DE SITUAÇÃO CADASTRAL			
SITUAÇÃO ESPECIAL *****		DATA DA SITUAÇÃO ESPECIAL *****	

Aprovado pela Instrução Normativa RFB nº 2.119, de 06 de dezembro de 2022.

Emitido no dia **05/03/2024** às **09:16:20** (data e hora de Brasília).

Página: 1/1



**PREFEITURA DE
SÃO PAULO**
FAZENDA

SECRETARIA MUNICIPAL DA FAZENDA

Certidão Conjunta de Débitos de Tributos Mobiliários

Certidão Número: 1166459 - 2023

CPF/CNPJ Raiz: 28.743.311/

Contribuinte: SAO PAULO NEGOCIOS

Liberação: 11/11/2023

Validade: 09/05/2024

Tributos Abrangidos: Imposto Sobre Serviços - ISS
Taxa de Fiscalização de Localização Instalação e Funcionamento
Taxa de Fiscalização de Anúncio - TFA
Taxa de Fiscalização de Estabelecimento - TFE
Taxa de Resíduos Sólidos de Serviços de Saúde - TRSS (incidência a partir de Jan/2011)
Imposto Sobre Transmissão de Bens Imóveis - ITBI

Unidades Tributárias:

CCM 5.816.070-1- Início atv :27/09/2017 (R LIBERO BADARO, 293 - CEP: 01009-000)

Ressalvado o direito de a Fazenda Municipal cobrar e inscrever quaisquer dívidas de responsabilidade do sujeito passivo que vierem a ser apuradas ou que se verifiquem a qualquer tempo, inclusive em relação ao período contido neste documento, relativas a tributos administrados pela Secretaria Municipal da Fazenda e a inscrições em Dívida Ativa Municipal, junto à Procuradoria Geral do Município é certificado que a Situação Fiscal do Contribuinte supra, referente aos créditos tributários inscritos e não inscritos na Dívida Ativa abrangidos por esta certidão, até a presente data é: **REGULAR.**

A aceitação desta certidão está condicionada à verificação de sua autenticidade na Internet, no endereço <http://www.prefeitura.sp.gov.br/cidade/secretarias/fazenda/>.
Qualquer rasura invalidará este documento.

Certidão expedida com base na Portaria Conjunta SF/PGM nº 4, de 12 de abril de 2017, Instrução Normativa SF/SUREM nº 3, de 6 de abril de 2015, Decreto 50.691, de 29 de junho de 2009, Decreto 51.714, de 13 de agosto de 2010; Portaria SF nº 268, de 11 de outubro de 2019 e Portaria SF nº 182, de 04 de agosto de 2021.

Certidão emitida às 09:17:33 horas do dia 05/03/2024 (hora e data de Brasília).

Código de Autenticidade: 3F9BD31A

A autenticidade desta certidão deverá ser confirmada na página da Secretaria Municipal da Fazenda <http://www.prefeitura.sp.gov.br/sf>



Secretaria da Fazenda e Planejamento do Estado de São Paulo

Débitos Tributários Não Inscritos na Dívida Ativa do Estado de São Paulo

CNPJ: 28.743.311/0001-60

Ressalvado o direito da Secretaria da Fazenda e Planejamento do Estado de São Paulo de apurar débitos de responsabilidade da pessoa jurídica acima identificada, é certificado que **não constam débitos** declarados ou apurados pendentes de inscrição na Dívida Ativa de responsabilidade do estabelecimento matriz/filial acima identificado.

Certidão nº 24030173802-30
Data e hora da emissão 05/03/2024 09:17:56
Validade 6 (seis) meses, contados da data de sua expedição.

Qualquer rasura ou emenda invalidará este documento.

A aceitação desta certidão está condicionada à verificação de sua autenticidade no sítio www.pfe.fazenda.sp.gov.br

CADASTRO INFORMATIVO MUNICIPAL - CADIN

Comprovante de Inexistência de Registros

Não foram encontradas pendências inscritas no Cadastro Informativo Municipal – CADIN para Pessoa Jurídica abaixo qualificada na data e hora indicada:

CNPJ Raiz: **28.743.311/0000-00**

Data: **05/03/2024**

Razão Social: **SAO PAULO NEGOCIOS**

Hora: **09:18:25**

Número de Controle: **2024-0305-0232-3837**

Artigo 7º da Lei Municipal nº 14.094, de 06 de dezembro de 2005: "A inexistência de registro no CADIN MUNICIPAL não configura reconhecimento de regularidade de situação, nem elide a apresentação dos documentos exigidos em lei, decreto e demais atos normativos."

Este comprovante é expedido gratuitamente. Sua autenticidade poderá ser confirmada no Portal CADIN da Secretaria Municipal Fazenda do Município de São Paulo, no endereço:
<http://www.prefeitura.sp.gov.br/cadin/> por meio do código: 2024-0305-0232-3837.



MINISTÉRIO DA FAZENDA
Secretaria da Receita Federal do Brasil
Procuradoria-Geral da Fazenda Nacional

**CERTIDÃO NEGATIVA DE DÉBITOS RELATIVOS AOS TRIBUTOS FEDERAIS E À DÍVIDA
ATIVA DA UNIÃO**

Nome: SAO PAULO NEGOCIOS
CNPJ: 28.743.311/0001-60

Ressalvado o direito de a Fazenda Nacional cobrar e inscrever quaisquer dívidas de responsabilidade do sujeito passivo acima identificado que vierem a ser apuradas, é certificado que não constam pendências em seu nome, relativas a créditos tributários administrados pela Secretaria da Receita Federal do Brasil (RFB) e a inscrições em Dívida Ativa da União (DAU) junto à Procuradoria-Geral da Fazenda Nacional (PGFN).

Esta certidão é válida para o estabelecimento matriz e suas filiais e, no caso de ente federativo, para todos os órgãos e fundos públicos da administração direta a ele vinculados. Refere-se à situação do sujeito passivo no âmbito da RFB e da PGFN e abrange inclusive as contribuições sociais previstas nas alíneas 'a' a 'd' do parágrafo único do art. 11 da Lei nº 8.212, de 24 de julho de 1991.

A aceitação desta certidão está condicionada à verificação de sua autenticidade na Internet, nos endereços <<http://rfb.gov.br>> ou <<http://www.pgfn.gov.br>>.

Certidão emitida gratuitamente com base na Portaria Conjunta RFB/PGFN nº 1.751, de 2/10/2014.

Emitida às 10:25:35 do dia 01/02/2024 <hora e data de Brasília>.

Válida até 30/07/2024.

Código de controle da certidão: **6194.D41F.54E5.6D8A**

Qualquer rasura ou emenda invalidará este documento.

[Voltar](#)[Imprimir](#)

Certificado de Regularidade do FGTS - CRF

Inscrição: 28.743.311/0001-60
Razão Social: SAO PAULO NEGOCIOS
Endereço: R LIBERO BADARO 293 / CENTRO / SAO PAULO / SP / 01009-000

A Caixa Econômica Federal, no uso da atribuição que lhe confere o Art. 7, da Lei 8.036, de 11 de maio de 1990, certifica que, nesta data, a empresa acima identificada encontra-se em situação regular perante o Fundo de Garantia do Tempo de Serviço - FGTS.

O presente Certificado não servirá de prova contra cobrança de quaisquer débitos referentes a contribuições e/ou encargos devidos, decorrentes das obrigações com o FGTS.

Validade: 01/03/2024 a 30/03/2024

Certificação Número: 2024030119342323498840

Informação obtida em 05/03/2024 09:20:03

A utilização deste Certificado para os fins previstos em Lei esta condicionada a verificação de autenticidade no site da Caixa:
www.caixa.gov.br



PODER JUDICIÁRIO
JUSTIÇA DO TRABALHO

CERTIDÃO NEGATIVA DE DÉBITOS TRABALHISTAS

Nome: SAO PAULO NEGOCIOS (MATRIZ E FILIAIS)

CNPJ: 28.743.311/0001-60

Certidão nº: 14964591/2024

Expedição: 05/03/2024, às 09:20:34

Validade: 01/09/2024 - 180 (cento e oitenta) dias, contados da data de sua expedição.

Certifica-se que **SAO PAULO NEGOCIOS (MATRIZ E FILIAIS)**, inscrito(a) no CNPJ sob o nº **28.743.311/0001-60**, **NÃO CONSTA** como inadimplente no Banco Nacional de Devedores Trabalhistas.

Certidão emitida com base nos arts. 642-A e 883-A da Consolidação das Leis do Trabalho, acrescentados pelas Leis ns.º 12.440/2011 e 13.467/2017, e no Ato 01/2022 da CGJT, de 21 de janeiro de 2022. Os dados constantes desta Certidão são de responsabilidade dos Tribunais do Trabalho.

No caso de pessoa jurídica, a Certidão atesta a empresa em relação a todos os seus estabelecimentos, agências ou filiais.

A aceitação desta certidão condiciona-se à verificação de sua autenticidade no portal do Tribunal Superior do Trabalho na Internet (<http://www.tst.jus.br>).

Certidão emitida gratuitamente.

INFORMAÇÃO IMPORTANTE

Do Banco Nacional de Devedores Trabalhistas constam os dados necessários à identificação das pessoas naturais e jurídicas inadimplentes perante a Justiça do Trabalho quanto às obrigações estabelecidas em sentença condenatória transitada em julgado ou em acordos judiciais trabalhistas, inclusive no concernente aos recolhimentos previdenciários, a honorários, a custas, a emolumentos ou a recolhimentos determinados em lei; ou decorrentes de execução de acordos firmados perante o Ministério Público do Trabalho, Comissão de Conciliação Prévia ou demais títulos que, por disposição legal, contiver força executiva.