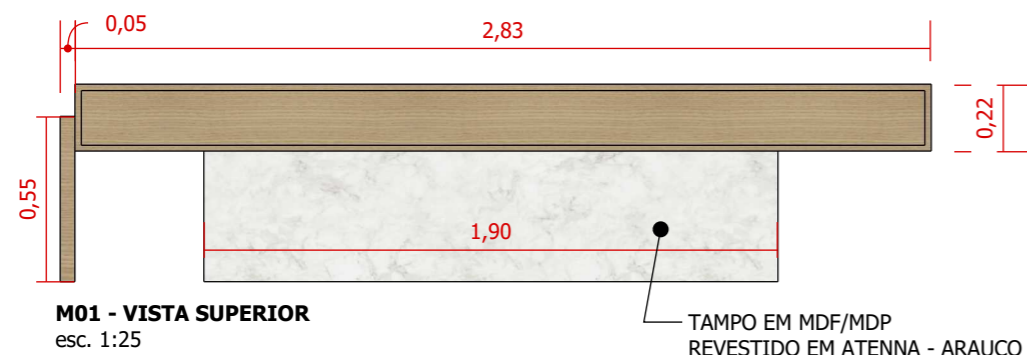


M01 - PAINEL COM RIPAS VAZADAS, ARMÁRIO BAIXO E JARDINEIRA | RECEPÇÃO

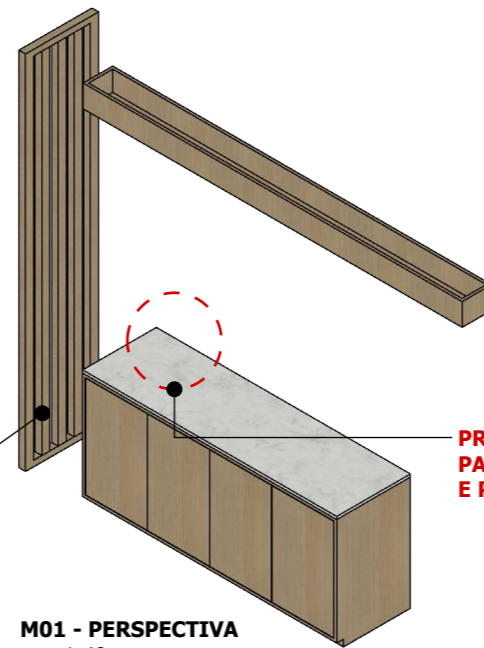


M01 - VISTA SUPERIOR
esc. 1:25

TAMPO EM MDF/MDP REVESTIDO EM ATENNA - ARAUCO

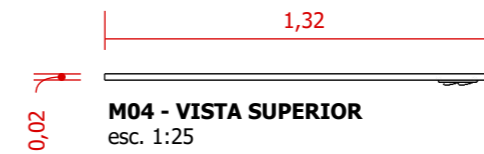
PAINEL COM RIPAS VAZADAS EM MDF/MDP REVESTIDAS EM CARVALHO NATURAL - GUARARAPES
*RIPAS DE 6 CM COM ESPAÇAMENTO DE 6 CM

M01 - PERSPECTIVA
esc. 1:40



PREVER FURO SERRA COPO PARA PASSAGEM DE TOMADA E PONTO DE ÁGUA

M04 - PAINEL LISO | RECEPÇÃO

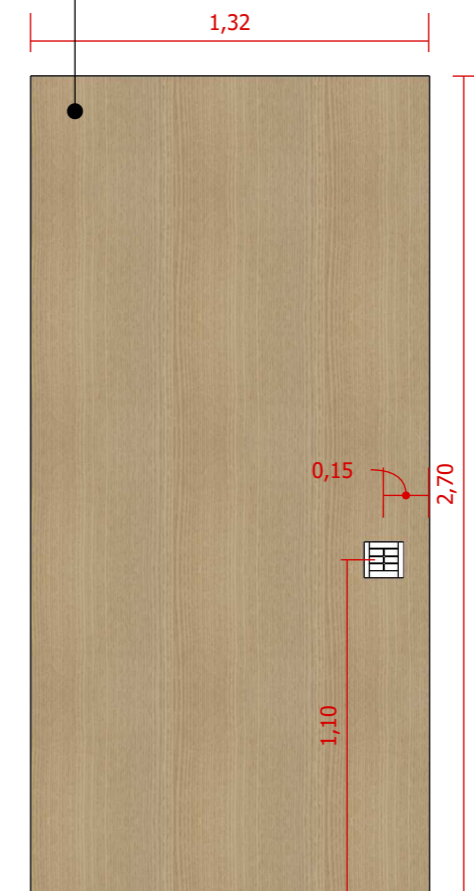


M04 - VISTA SUPERIOR
esc. 1:25


PAINEL LISO EM MDF/MDP REVESTIDO EM CARVALHO NATURAL - GUARARAPES



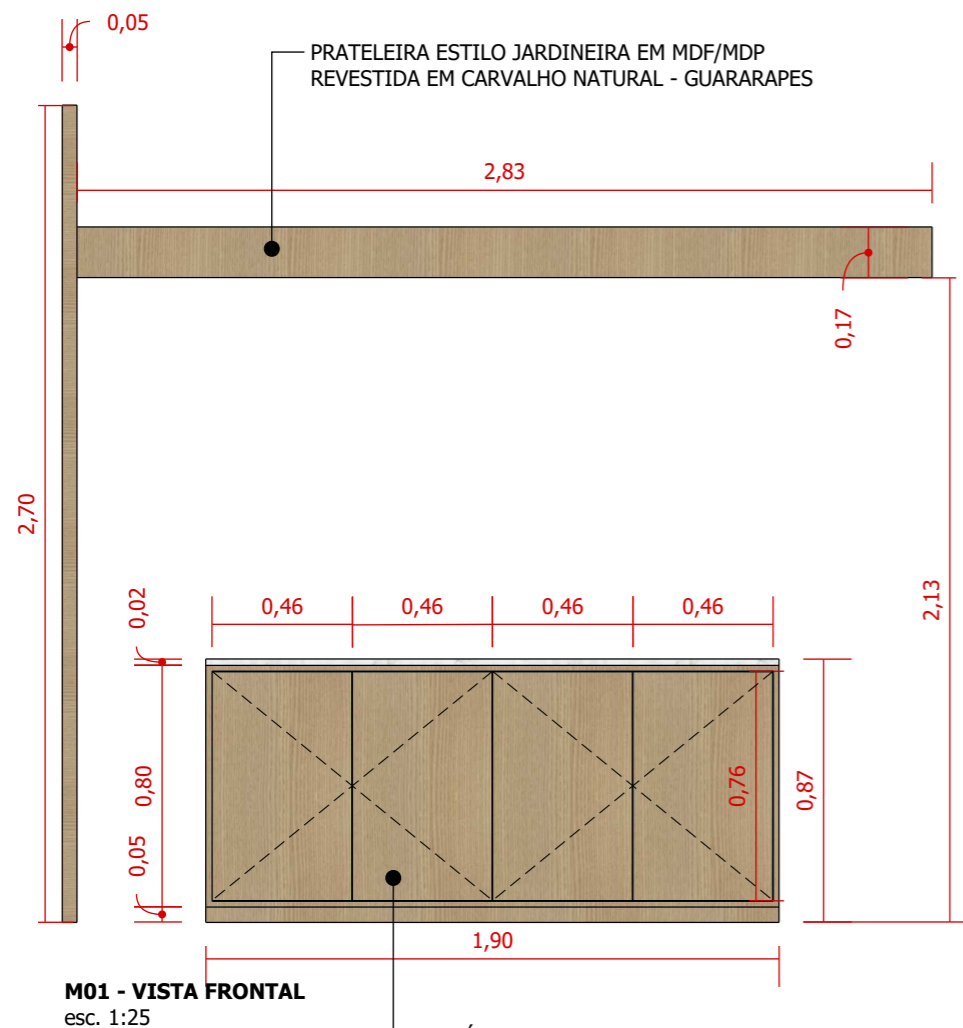
M04 - PERSPECTIVA
esc. 1:40



M04 - VISTA FRONTAL
esc. 1:25



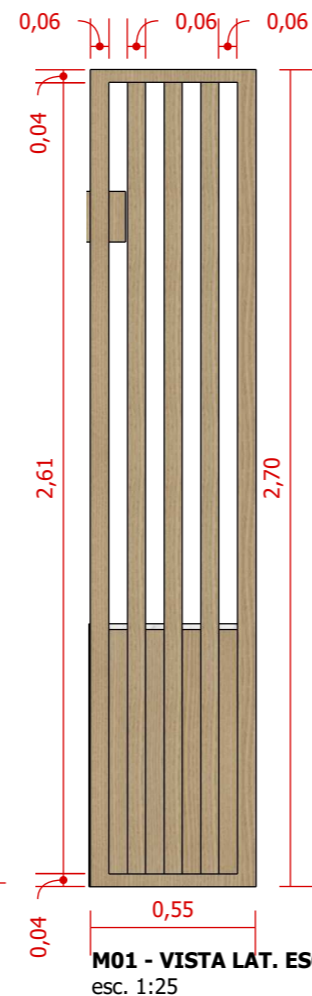
M04 - VISTA LAT. ESQ. | DIR.
esc. 1:25



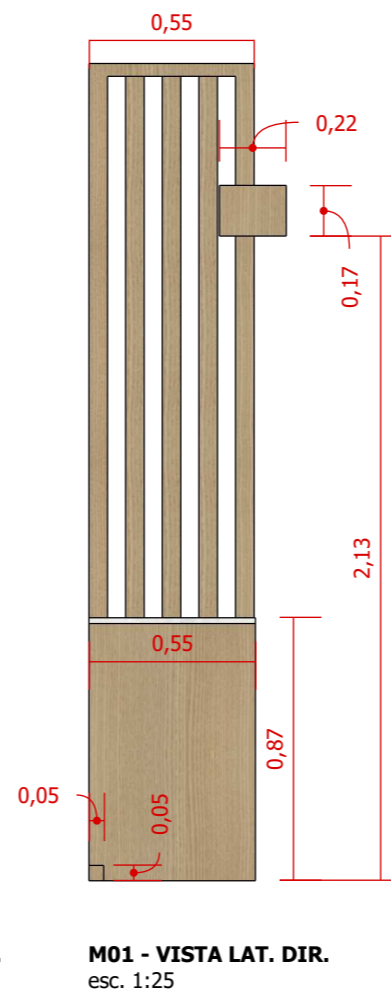
M01 - VISTA FRONTAL
esc. 1:25

PRATELEIRA ESTILO JARDINEIRA EM MDF/MDP REVESTIDA EM CARVALHO NATURAL - GUARARAPES


ARMÁRIO BAIXO COM PORTAS DE ABRIR EM MDF/MDP REVESTIDO EM CARVALHO NATURAL GUARARAPES
PORTAS DE ABRIR COM SISTEMA FECHO TOQUE



M01 - VISTA LAT. ESQ.
esc. 1:25



M01 - VISTA LAT. DIR.
esc. 1:25

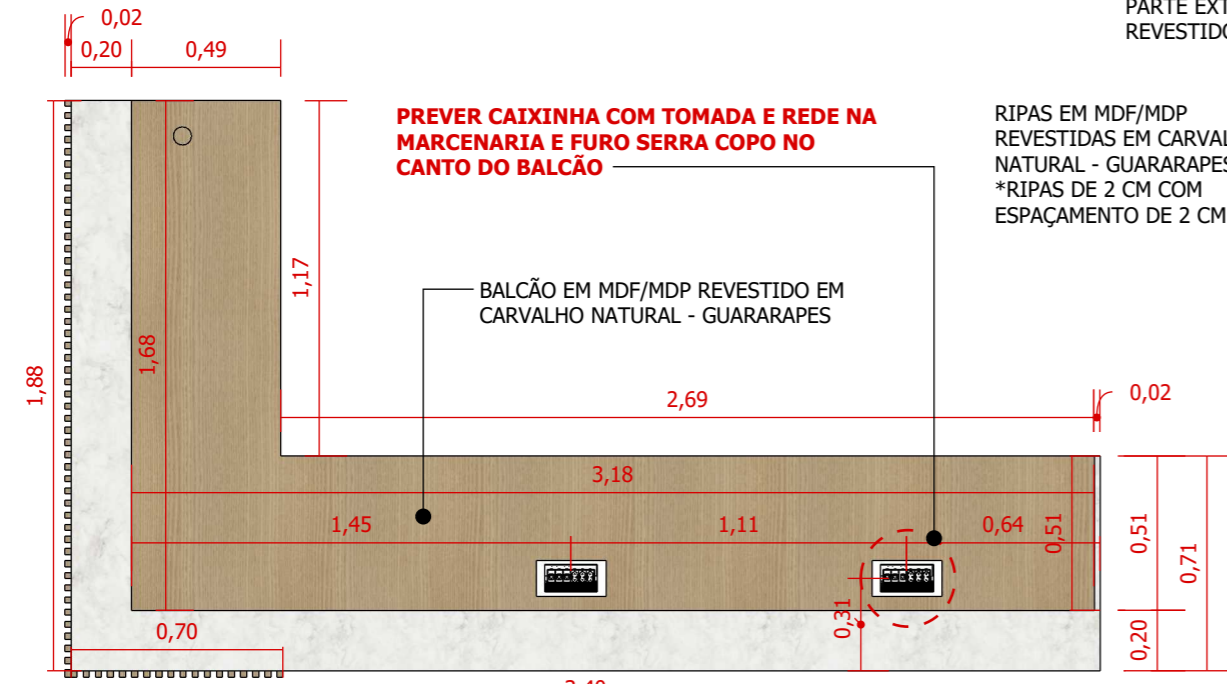
R00	22/09/2023	EMISSÃO FINAL	JESSICA ALVES	VENILMA O. LUÍSA M.
R00	20/09/2023	EMISSÃO INICIAL	JESSICA ALVES	VENILMA O. LUÍSA M.
Nº de Revisão:	Data:	Descrição:	Responsável:	Desenhista:
Cliente: SP NEGÓCIOS			 arquitetura e interiores	
Local: RUA LÍBERO BADARÓ, 293 - CONJUNTO 12C - 12D CENTRO - SP				
Assunto: DET. MARCENARIA M01 M04 - RECEPÇÃO				
Projeto: 80223-PCSP				

OBS 1.: TODAS AS PARTES INTERNAS DOS MÓVEIS DEVERÃO SER COM ACABAMENTOS NA COR BRANCO TX.
OBS 2.: MEDIR AS PAREDES EXISTENTES E ALTURA DO P.D. FINAL IN LOCCO E CASO NECESSITE DE AJUSTES CONSIDERÁVEIS, CONSULTAR O ARQUITETO(A) OU O CLIENTE COM AS MODIFICAÇÕES NECESSÁRIAS.
OBS 3.: TODAS TOMADAS E INTERRUPTORES DEVERÃO SER CONFERIDOS IN LOCCO, PODENDO HAVER DIVERGÊNCIAS DO PROJETO COM A EXECUÇÃO DA OBRA;
OBS 4.: TODOS OS ELETROS SÃO INDICAÇÕES, LOGO É NECESSÁRIO CONFIRMAR MODELO E DIMENSÕES DOS ELETROS COM A CLIENTE.


DIREITOS RESERVADOS - LEI: 5772 DE 21/DEZEMBRO/1971.
A ALTERAÇÃO SEM AUTORIZAÇÃO DE SEU AUTOR, FICARÁ SUJEITA AS MEDIDAS LEGAIS CABÍVEIS.
TODO ESTE PROJETO FOI ELABORADO COM UNIDADE DE MEDIDA EM M (METROS).
TODAS AS MEDIDAS, ABERTURAS, PRUMOS E PÉ DIREITO, DEVEM SER CONFERIDAS NO LOCAL, ANTES DA REALIZAÇÃO DE QUALQUER ATIVIDADE.
DEFINIÇÕES NÃO DESCRITAS OU DIVERGÊNCIAS ENCONTRADAS, DEVERÃO SER SUBMETIDAS A APROVAÇÃO DO COORDENADOR DO PROJETO ANTES DE ORÇAMENTOS E/OU EXECUÇÕES.
ESTE PROJETO FOI CONFIGURADO EM FOLHA A3.

Fase:	Escala:	Folha:
<input type="checkbox"/> LT <input type="checkbox"/> EP <input type="checkbox"/> AP <input checked="" type="checkbox"/> EX	1:25	01 / 16
Revisão:	0	

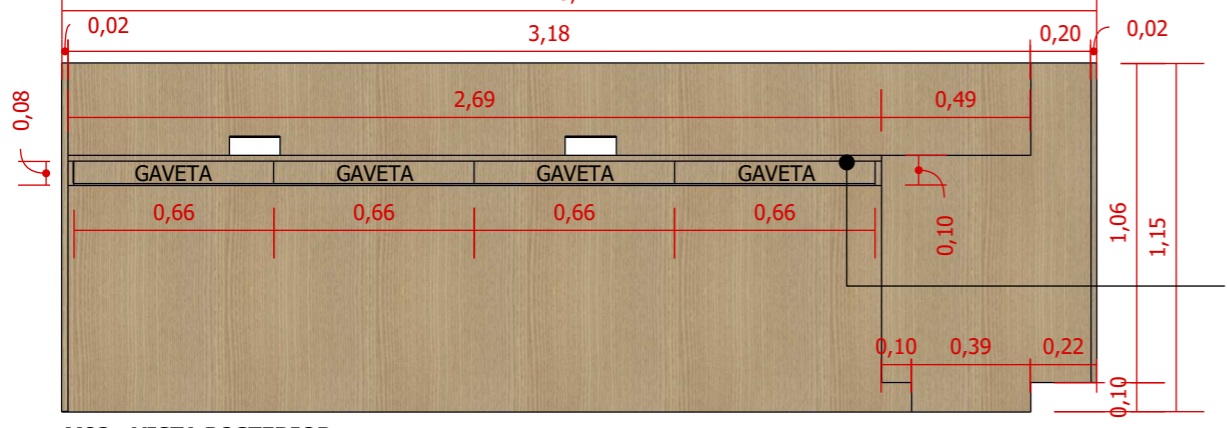
M02 - BALCÃO EM "L" | RECEPÇÃO



M02 - VISTA SUPERIOR
esc. 1:25



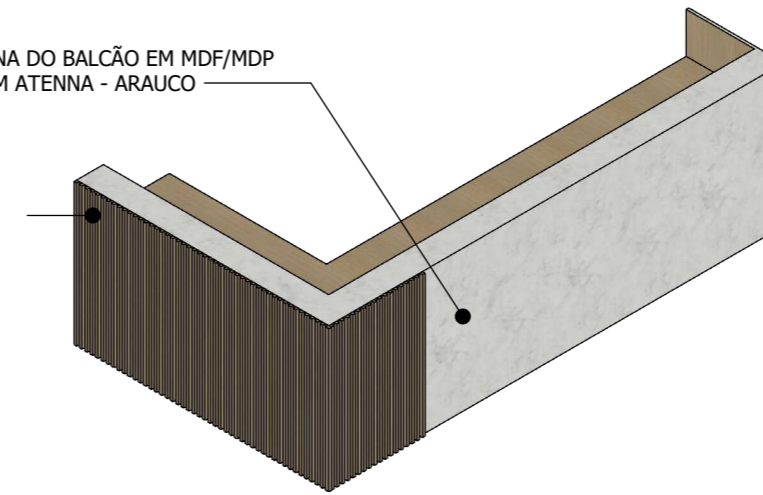
M02 - VISTA LATERAL ESQ.
esc. 1:25



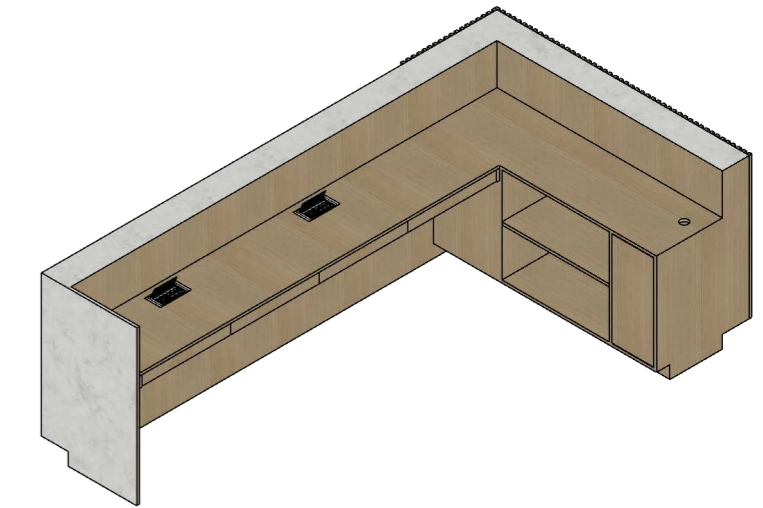
M02 - VISTA POSTERIOR
esc. 1:25

PARTE EXTERNA DO BALCÃO EM MDF/MDP REVESTIDO EM ATENNA - ARAUCO

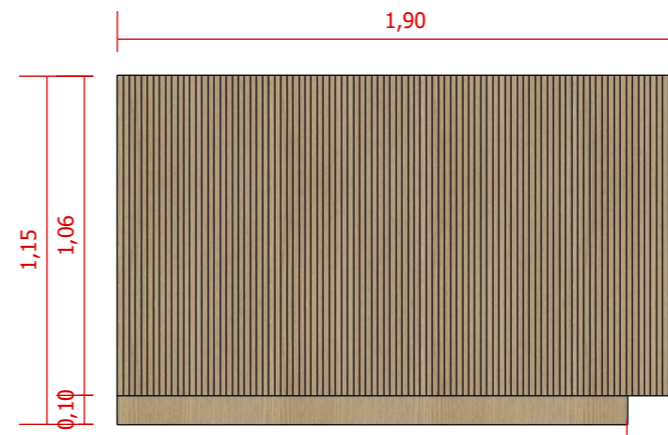
RIPAS EM MDF/MDP REVESTIDAS EM CARVALHO NATURAL - GUARARAPES
*RIPAS DE 2 CM COM ESPAÇAMENTO DE 2 CM



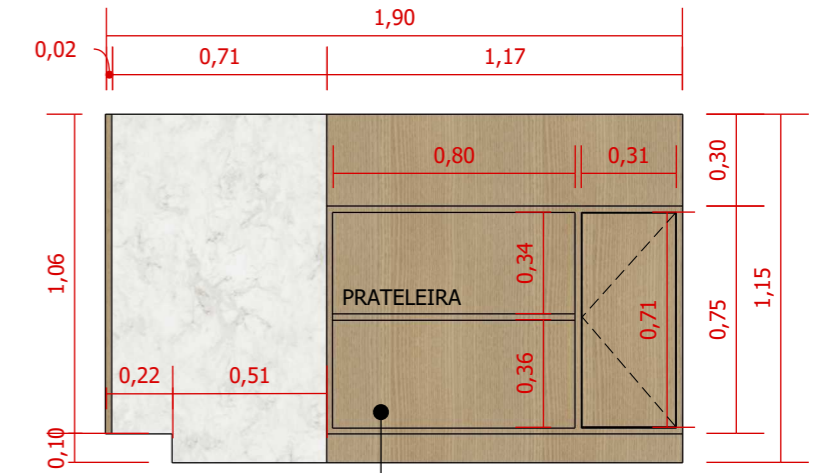
M02 - PERSPECTIVA FRONTAL
esc. 1:40



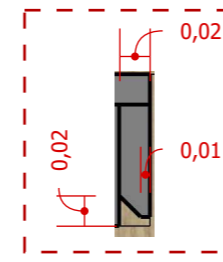
M02 - PERSPECTIVA POSTERIOR
esc. 1:40



M02 - VISTA LAT. ESQ.
esc. 1:25



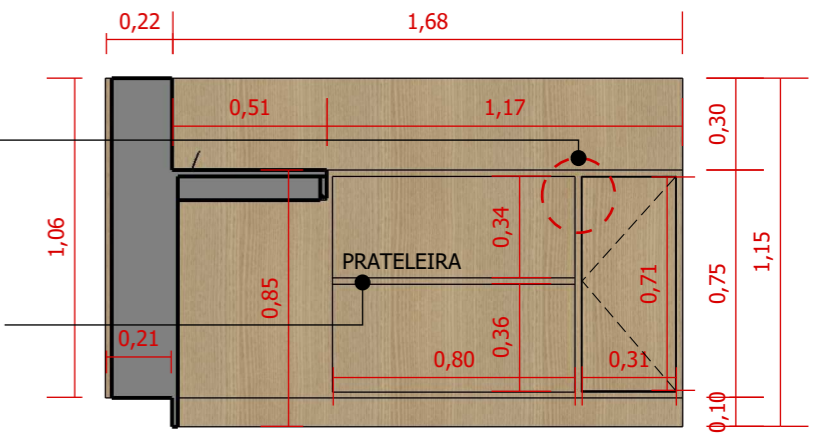
M02 - VISTA LAT. DIR.
esc. 1:25
ARMÁRIO BAIXO COM PRATELEIRA E PORTA DE ABRIR EM MDF/MDP REVESTIDO EM CARVALHO NATURAL - GUARARAPES
PORTA DE ABRIR COM SISTEMA FECHO-TOQUE



DET. 01 - PUXADOR CAVA 45°
esc. 1:5

PREVER FURO SERRA COPO NA LATERAL PARA PASSAGEM DE FIAÇÃO

PRATELEIRA MÓVEL COM CORREDIÇA PARA IMPRESSORA
*VERIFICAR MODELO E MEDIDAS DA IMPRESSORA COM O CLIENTE



M02 - VISTA LAT. DIR. EM CORTE
esc. 1:25

BANCADA COM GAVETAS EM MDF/MDP REVESTIDA EM CARVALHO NATURAL GUARARAPES
GAVETAS COM PUXADOR CAVA (VER DET. 01)

R00	22/09/2023	EMIÇÃO FINAL	JESSICA ALVES	VENILMA O. LUÍSA M.
R00	20/09/2023	EMIÇÃO INICIAL	JESSICA ALVES	VENILMA O. LUÍSA M.
Nº de Revisão:	Data:	Descrição:	Responsável:	Desenhista:

Cliente: SP NEGÓCIOS
Local: RUA LÍBERO BADARÓ, 293 - CONJUNTO 12C - 12D | CENTRO - SP
Assunto: DET. MARCENARIA | M02 - RECEPÇÃO

Projeto: 80223-PCSP

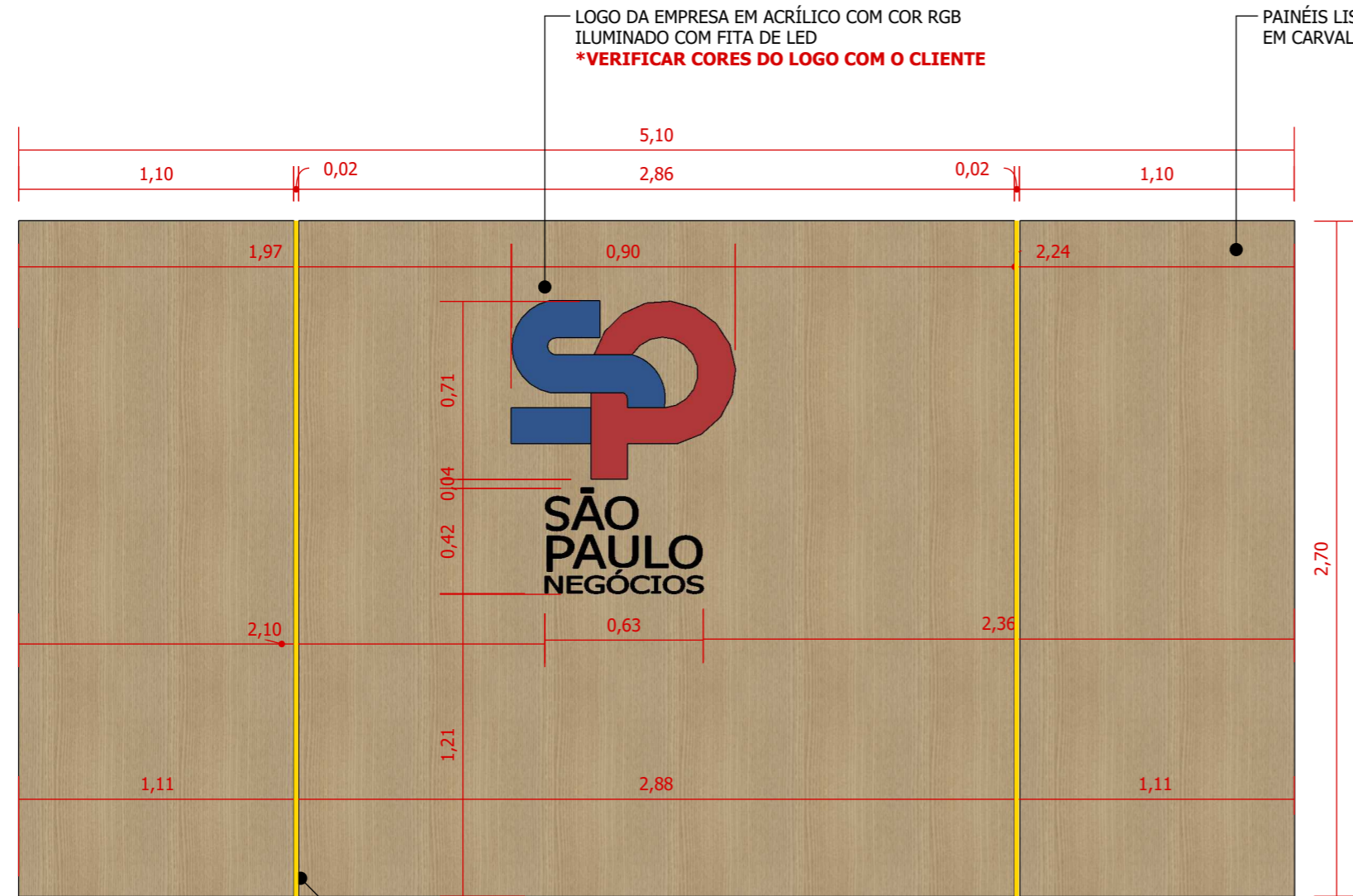
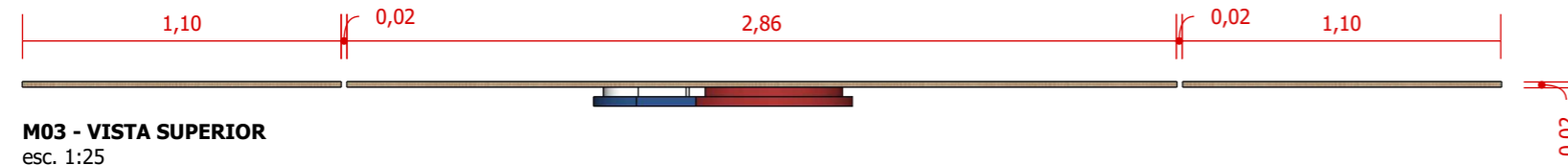
Studio Mies
arquitetura e interiores

DIREITOS RESERVADOS - LEI: 5772 DE 21/DEZEMBRO/1971.
A ALTERAÇÃO SEM AUTORIZAÇÃO DE SEU AUTOR, FICARÁ SUJEITA AS MEDIDAS LEGAIS CABÍVEIS.
TODOS ESTE PROJETO FOI ELABORADO COM UNIDADE DE MEDIDA EM M (METROS).
TODAS AS MEDIDAS, ABERTURAS, PRUMOS E PÉ DIREITO, DEVEM SER CONFERIDAS NO LOCAL, ANTES DA REALIZAÇÃO DE QUALQUER ATIVIDADE.
DEFINIÇÕES NÃO DESCRITAS OU DIVERGÊNCIAS ENCONTRADAS, DEVERÃO SER SUBMETIDAS A APROVAÇÃO DO COORDENADOR DO PROJETO ANTES DE ORÇAMENTOS E/OU EXECUÇÕES.
ESTE PROJETO FOI CONFIGURADO EM FOLHA A3.

Fase:	Escala:	Folha:
<input type="checkbox"/> LT <input type="checkbox"/> EP <input type="checkbox"/> AP <input checked="" type="checkbox"/> EX	1:25	02 / 16
	Revisão:	
	0	

OBS 1.: TODAS AS PARTES INTERNAS DOS MÓVEIS DEVERÃO SER COM ACABAMENTOS NA COR BRANCO TX.
OBS 2.: MEDIR AS PAREDES EXISTENTES E ALTURA DO P.D. FINAL IN LOCCO E CASO NECESSITE DE AJUSTES CONSIDERÁVEIS, CONSULTAR O ARQUITETO(A) OU O CLIENTE COM AS MODIFICAÇÕES NECESSÁRIAS.
OBS 3.: TODAS TOMADAS E INTERRUPTORES DEVERÃO SER CONFERIDOS IN LOCCO, PODENDO HAVER DIVERGÊNCIAS DO PROJETO COM A EXECUÇÃO DA OBRA;
OBS 4.: TODOS OS ELETROS SÃO INDICAÇÕES, LOGO É NECESSÁRIO CONFIRMAR MODELO E DIMENSÕES DOS ELETROS COM A CLIENTE.


M03 - PAINÉIS LISOS | RECEPÇÃO



LOGO DA EMPRESA EM ACRÍLICO COM COR RGB
ILUMINADO COM FITA DE LED
***VERIFICAR CORES DO LOGO COM O CLIENTE**

PAINÉIS LISOS EM MDF/MDP REVESTIDOS
EM CARVALHO NATURAL - GUARARAPES

PERFIS DE LED NA MARCENARIA (DEMARCAÇÕES EM AMARELO)


R00	22/09/2023	EMISSÃO FINAL	JESSICA ALVES	VENILMA O. LUÍSA M.
R00	20/09/2023	EMISSÃO INICIAL	JESSICA ALVES	VENILMA O. LUÍSA M.
Nº de Revisão:	Data:	Descrição:	Responsável:	Desenhista:
Cliente: SP NEGÓCIOS Local: RUA LÍBERO BADARÓ, 293 - CONJUNTO 12C - 12D CENTRO - SP Assunto: DET. MARCENARIA M03 - RECEPÇÃO			Projeto: 80223-PCSP  arquitetura e interiores	

DIREITOS RESERVADOS - LEI: 5772 DE 21/DEZEMBRO/1971.
A ALTERAÇÃO SEM AUTORIZAÇÃO DE SEU AUTOR, FICARÁ SUJEITA AS MEDIDAS LEGAIS CABÍVEIS.
A ALTERAÇÃO DESTA PROJETO EXIME SEU AUTOR DE QUALQUER RESPONSABILIDADE POSTERIORES.
TODO ESTE PROJETO FOI ELABORADO COM UNIDADE DE MEDIDA EM M (METROS).
TODAS AS MEDIDAS, ABERTURAS, PRUMOS E PÉ DIREITO, DEVEM SER CONFERIDAS NO LOCAL, ANTES DA REALIZAÇÃO DE QUALQUER ATIVIDADE.
DEFINIÇÕES NÃO DESCRITAS OU DIVERGÊNCIAS ENCONTRADAS, DEVERÃO SER SUBMETIDAS A APROVAÇÃO DO COORDENADOR DO PROJETO ANTES DE ORÇAMENTOS E/OU EXECUÇÕES.
ESTE PROJETO FOI CONFIGURADO EM FOLHA A3.

Fase:	Escala:	Folha:
<input type="checkbox"/> LT <input type="checkbox"/> EP <input type="checkbox"/> AP <input checked="" type="checkbox"/> EX	1:25	03 / 16
Revisão:	0	

OBS 1.: TODAS AS PARTES INTERNAS DOS MÓVEIS DEVERÃO SER COM ACABAMENTOS NA COR BRANCO TX.
OBS 2.: MEDIR AS PAREDES EXISTENTES E ALTURA DO P.D. FINAL IN LOCCO E CASO NECESSITE DE AJUSTES CONSIDERÁVEIS, CONSULTAR O ARQUITETO(A) OU O CLIENTE COM AS MODIFICAÇÕES NECESSÁRIAS.
OBS 3.: TODAS TOMADAS E INTERRUPTORES DEVERÃO SER CONFERIDOS IN LOCCO, PODENDO HAVER DIVERGÊNCIAS DO PROJETO COM A EXECUÇÃO DA OBRA;
OBS 4.: TODOS OS ELETROS SÃO INDICAÇÕES, LOGO É NECESSÁRIO CONFIRMAR MODELO E DIMENSÕES DOS ELETROS COM A CLIENTE.

M05 - PAINEL RIPADO E PRATELEIRA | SALA DE REUNIÃO 03

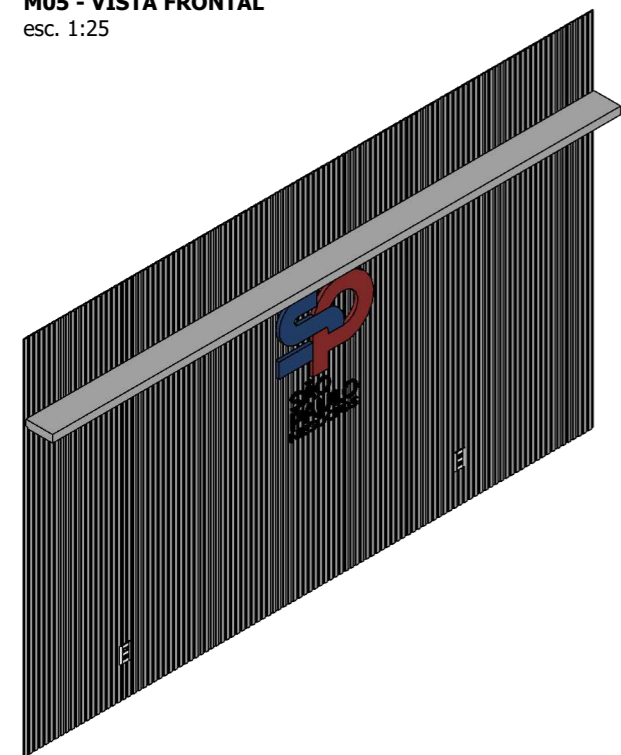


PAINEL RIPADO E PRATELEIRA EM MDF/MDP REVESTIDOS EM CINZA FÓSSIL - DURATEX
*RIPAS DE 2 CM COM ESPAÇAMENTO DE 2 CM

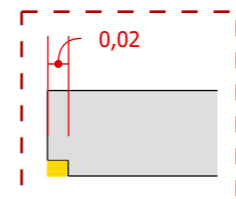
M05 - VISTA LAT. ESQ. | DIR.
esc. 1:25

CAVA PARA FITA DE LED NA MARCENARIA (DEMARCAÇÃO EM AMARELO)
ALT.= 2,14m | (VER DET. 02)

LOGO DA EMPRESA EM ACRÍLICO NA COR RGB
***VERIFICAR CORES DO LOGO COM OS CLIENTES**




M05 - PERSPECTIVA
esc. 1:40



DET. 02 - CAVA PARA FITA DE LED
esc. 1:5

M06 - PAINEL LISO PARA TV | SALA DE REUNIÃO 03

DESCONSIDERAR O ITEM



R00	22/09/2023	EMISSÃO FINAL	JESSICA ALVES	VENILMA O. LUÍSA M.
R00	20/09/2023	EMISSÃO INICIAL	JESSICA ALVES	VENILMA O. LUÍSA M.
Nº de Revisão:	Data:	Descrição:	Responsável:	Desenhista:

Cliente: SP NEGÓCIOS
Local: RUA LÍBERO BADARÓ, 293 - CONJUNTO 12C - 12D | CENTRO - SP
Assunto: DET. MARCENARIA | M05 | M06 - SALA DE REUNIÃO 03

Projeto: 80223-PCSP

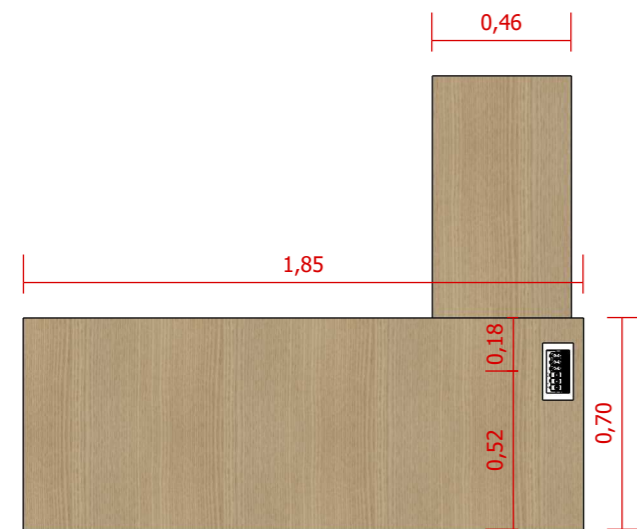
Studio Mies
arquitetura e interiores

DIREITOS RESERVADOS - LEI: 5772 DE 21/DEZEMBRO/1971.
A ALTERAÇÃO SEM AUTORIZAÇÃO DE SEU AUTOR, FICARÁ SUJEITA AS MEDIDAS LEGAIS CABÍVEIS.
A ALTERAÇÃO DESTA PROJETO EXIME SEU AUTOR DE QUALQUER RESPONSABILIDADE POSTERIORES.
TODO ESTE PROJETO FOI ELABORADO COM UNIDADE DE MEDIDA EM M (METROS).
TODAS AS MEDIDAS, ABERTURAS, PRUMOS E PÉ DIREITO, DEVEM SER CONFERIDAS NO LOCAL, ANTES DA REALIZAÇÃO DE QUALQUER ATIVIDADE.
DEFINIÇÕES NÃO DESCRITAS OU DIVERGÊNCIAS ENCONTRADAS, DEVERÃO SER SUBMETIDAS A APROVAÇÃO DO COORDENADOR DO PROJETO ANTES DE ORÇAMENTOS E/OU EXECUÇÕES.
ESTE PROJETO FOI CONFIGURADO EM FOLHA A3.

Fase:	Escala:	Folha:
<input type="checkbox"/> LT <input type="checkbox"/> EP <input type="checkbox"/> AP <input checked="" type="checkbox"/> EX	1:25	04
Revisão:	0	16

OBS 1.: TODAS AS PARTES INTERNAS DOS MÓVEIS DEVERÃO SER COM ACABAMENTOS NA COR BRANCO TX.
OBS 2.: MEDIR AS PAREDES EXISTENTES E ALTURA DO P.D. FINAL IN LOCCO E CASO NECESSITE DE AJUSTES CONSIDERÁVEIS, CONSULTAR O ARQUITETO(A) OU O CLIENTE COM AS MODIFICAÇÕES NECESSÁRIAS.
OBS 3.: TODAS TOMADAS E INTERRUPTORES DEVERÃO SER CONFERIDOS IN LOCCO, PODENDO HAVER DIVERGÊNCIAS DO PROJETO COM A EXECUÇÃO DA OBRA;
OBS 4.: TODOS OS ELETROS SÃO INDICAÇÕES, LOGO É NECESSÁRIO CONFIRMAR MODELO E DIMENSÕES DOS ELETROS COM A CLIENTE.

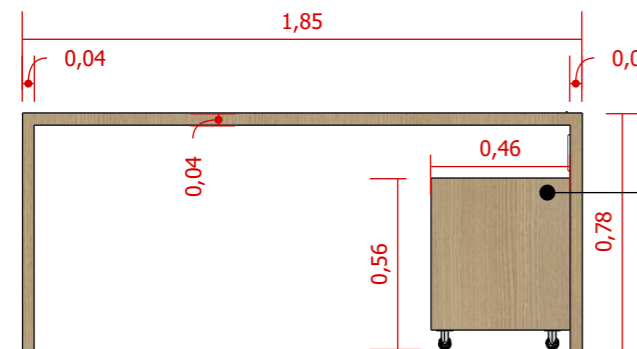
M07 - MESA DE TRABALHO E ARMÁRIO BAIXO | SALA DIRETORIA 03



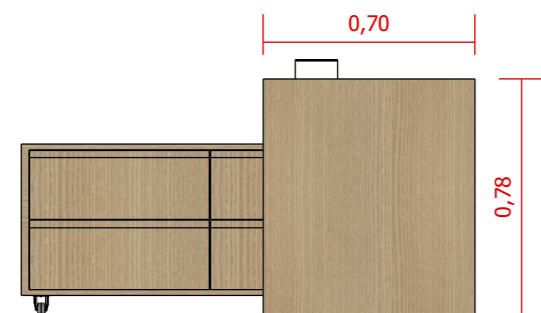
M07 - VISTA SUPERIOR
esc. 1:25



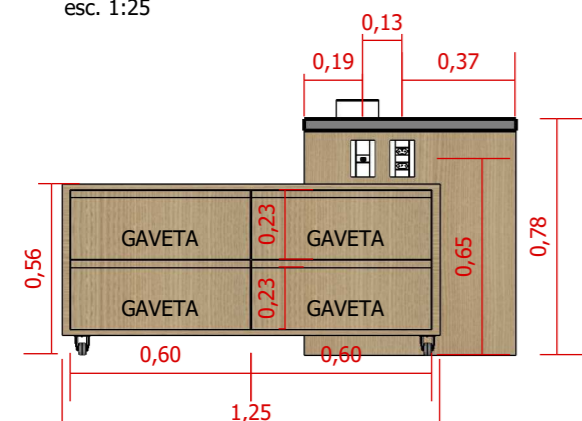
M07 - VISTA SUPERIOR - GAVETEIRO
esc. 1:25



M07 - VISTA FRONTAL
esc. 1:25

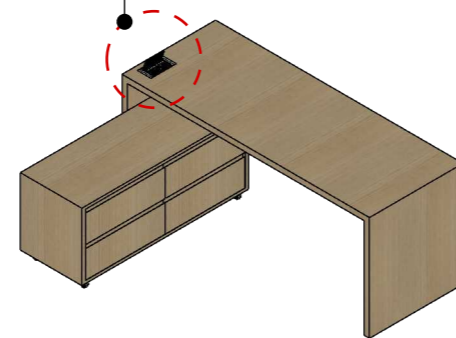


M07 - VISTA LAT. ESQ.
esc. 1:25



M07 - VISTA LAT. ESQ. EM CORTE
esc. 1:25

PREVER CAIXINHA COM TOMADA E REDE NA MARCENARIA E FURO SERRA COPO NO CANTO DA MESA

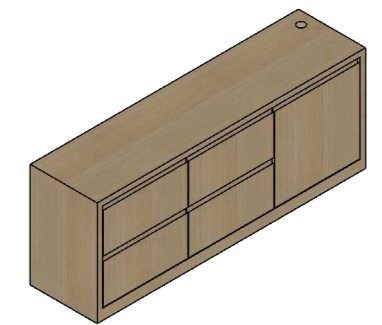


M07 - PERSPECTIVA
esc. 1:40

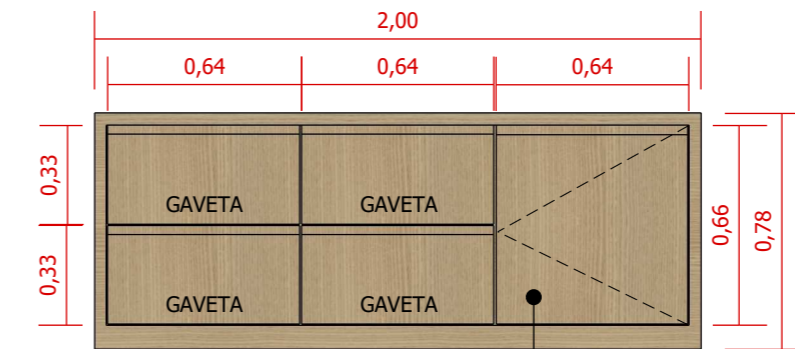
M08 - ARMÁRIO BAIXO | SALA DIRETORIA 03




M08 - VISTA SUPERIOR
esc. 1:25



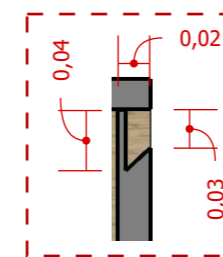
M08 - PERSPECTIVA
esc. 1:40




M08 - VISTA FRONTAL
esc. 1:25



M08 - VISTA SUPERIOR
esc. 1:25



DET. 03 - PUXADOR CAVA 45°
esc. 1:5

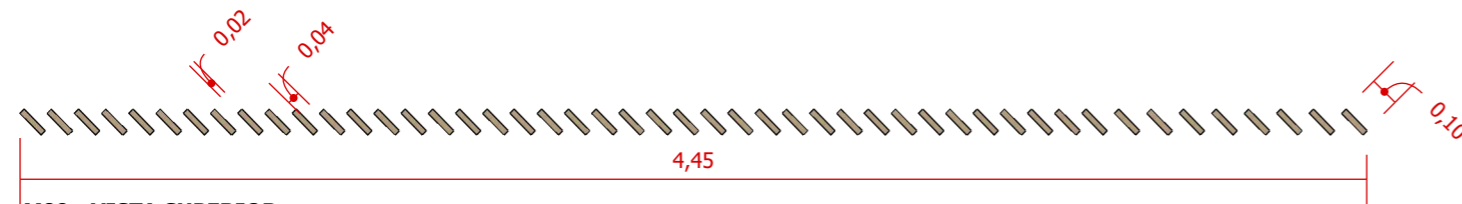
R00	22/09/2023	EMISSÃO FINAL	JESSICA ALVES	VENILMA O. LUÍSA M.
R00	20/09/2023	EMISSÃO INICIAL	JESSICA ALVES	VENILMA O. LUÍSA M.
Nº de Revisão:	Data:	Descrição:	Responsável:	Desenhista:
Cliente: SP NEGÓCIOS Local: RUA LÍBERO BADARÓ, 293 - CONJUNTO 12C - 12D CENTRO - SP Assunto: DET. MARCENARIA M07 M08 - SALA DIRETORIA 03			Projeto: 80223-PCSP  arquitetura e interiores	

DIREITOS RESERVADOS - LEI 5772 DE 21/DEZEMBRO/1971.
 A ALTERAÇÃO SEM AUTORIZAÇÃO DE SEU AUTOR, FICARÁ SUJEITA AS MEDIDAS LEGAIS CABÍVEIS.
 A ALTERAÇÃO DESTA PROJETO EXIME SEU AUTOR DE QUALQUER RESPONSABILIDADE POSTERIORES.
 TODO ESTE PROJETO FOI ELABORADO COM UNIDADE DE MEDIDA EM M (METROS).
 TODAS AS MEDIDAS, ABERTURAS, PRUMOS E PÉ DIREITO, DEVEM SER CONFERIDAS NO LOCAL, ANTES DA REALIZAÇÃO DE QUALQUER ATIVIDADE.
 DEFINIÇÕES NÃO DESCRITAS OU DIVERGÊNCIAS ENCONTRADAS, DEVERÃO SER SUBMETIDAS A APROVAÇÃO DO COORDENADOR DO PROJETO ANTES DE ORÇAMENTOS E/OU EXECUÇÕES.
 ESTE PROJETO FOI CONFIGURADO EM FOLHA A3.


Fase:	Escala:	Folha:
<input type="checkbox"/> LT <input type="checkbox"/> EP <input type="checkbox"/> AP <input checked="" type="checkbox"/> EX	1:25	05 / 16
	Revisão:	
	0	

OBS 1.: TODAS AS PARTES INTERNAS DOS MÓVEIS DEVERÃO SER COM ACABAMENTOS NA COR BRANCO TX.
 OBS 2.: MEDIR AS PAREDES EXISTENTES E ALTURA DO P.D. FINAL IN LOCCO E CASO NECESSITE DE AJUSTES CONSIDERÁVEIS, CONSULTAR O ARQUITETO(A) OU O CLIENTE COM AS MODIFICAÇÕES NECESSÁRIAS.
 OBS 3.: TODAS TOMADAS E INTERRUPTORES DEVERÃO SER CONFERIDOS IN LOCCO, PODENDO HAVER DIVERGÊNCIAS DO PROJETO COM A EXECUÇÃO DA OBRA;
 OBS 4.: TODOS OS ELETROS SÃO INDICAÇÕES, LOGO É NECESSÁRIO CONFIRMAR MODELO E DIMENSÕES DOS ELETROS COM A CLIENTE.

M09 - PLACAS LISAS SOLTAS PISO-TETO INCLINADAS | CIRCULAÇÃO

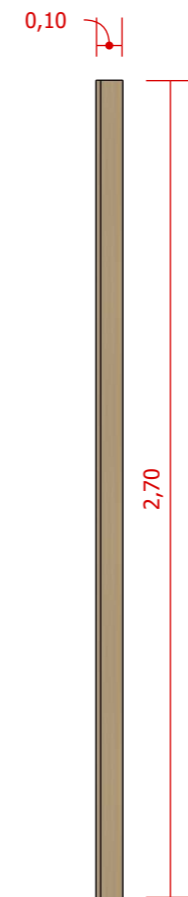


M09 - VISTA SUPERIOR
esc. 1:25

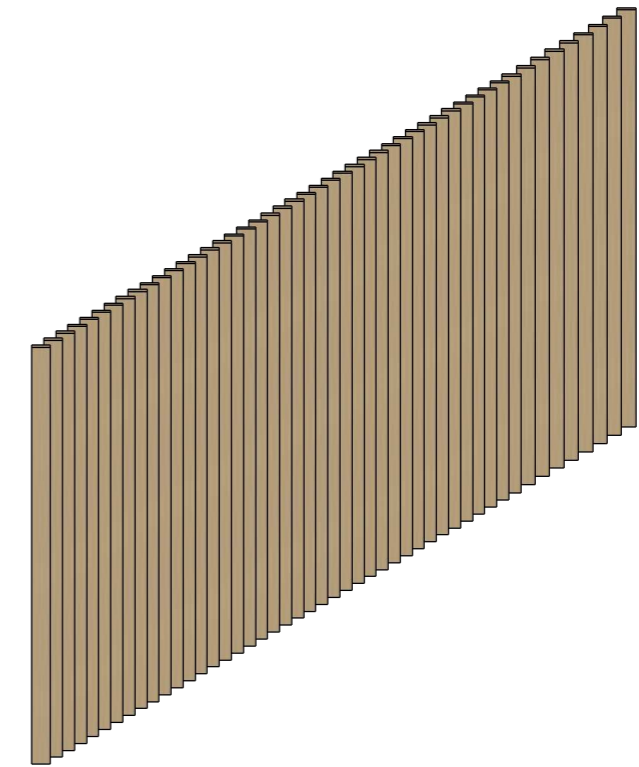


M09 - VISTA FRONTAL
esc. 1:25

PLACAS LISAS PISO-TETO INCLINADAS EM MDF/MDP REVESTIDAS EM CARVALHO NATURAL - GUARARAPES



M09 - VISTA LAT. ESQ. | DIR.
esc. 1:25



M09 - PERSPECTIVA
esc. 1:40

R00	22/09/2023	EMISSÃO FINAL	JESSICA ALVES	VENILMA O. LUÍSA M.
R00	20/09/2023	EMISSÃO INICIAL	JESSICA ALVES	VENILMA O. LUÍSA M.
Nº de Revisão:	Data:	Descrição:	Responsável:	Desenhista:

Cliente: SP NEGÓCIOS
Local: RUA LÍBERO BADARÓ, 293 - CONJUNTO 12C - 12D | CENTRO - SP
Assunto: DET. MARCENARIA | M09 - CIRCULAÇÃO

Projeto: 80223-PCSP


Studio Mies
arquitetura e interiores

OBS 1.: TODAS AS PARTES INTERNAS DOS MÓVEIS DEVERÃO SER COM ACABAMENTOS NA COR BRANCO TX.
OBS 2.: MEDIR AS PAREDES EXISTENTES E ALTURA DO P.D. FINAL IN LOCCO E CASO NECESSITE DE AJUSTES CONSIDERÁVEIS, CONSULTAR O ARQUITETO(A) OU O CLIENTE COM AS MODIFICAÇÕES NECESSÁRIAS.
OBS 3.: TODAS TOMADAS E INTERRUPTORES DEVERÃO SER CONFERIDOS IN LOCCO, PODENDO HAVER DIVERGÊNCIAS DO PROJETO COM A EXECUÇÃO DA OBRA;
OBS 4.: TODOS OS ELETROS SÃO INDICAÇÕES, LOGO É NECESSÁRIO CONFIRMAR MODELO E DIMENSÕES DOS ELETROS COM A CLIENTE.

DIREITOS RESERVADOS - LEI: 5772 DE 21/DEZEMBRO/1971.
A ALTERAÇÃO SEM AUTORIZAÇÃO DE SEU AUTOR, FICARÁ SUJEITA AS MEDIDAS LEGAIS CABÍVEIS.
A ALTERAÇÃO DESTA PROJETO EXIME SEU AUTOR DE QUAISQUER RESPONSABILIDADE POSTERIORES.
TODO ESTE PROJETO FOI ELABORADO COM UNIDADE DE MEDIDA EM M (METROS).
TODAS AS MEDIDAS, ABERTURAS, PRUMOS E PÉ DIREITO, DEVEM SER CONFERIDAS NO LOCAL, ANTES DA REALIZAÇÃO DE QUALQUER ATIVIDADE.
DEFINIÇÕES NÃO DESCRITAS OU DIVERGÊNCIAS ENCONTRADAS, DEVERÃO SER SUBMETIDAS A APROVAÇÃO DO COORDENADOR DO PROJETO ANTES DE ORÇAMENTOS E/OU EXECUÇÕES.
ESTE PROJETO FOI CONFIGURADO EM FOLHA A3.


Fase:	Escala:	Folha:
<input type="checkbox"/> LT <input type="checkbox"/> EP <input type="checkbox"/> AP <input checked="" type="checkbox"/> EX	1:25	06 / 16
Revisão:	0	

M10 - ESTANTE | ÁREA DE CONVIVÊNCIA



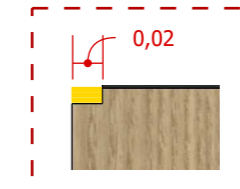
M10 - VISTA SUPERIOR
esc. 1:25

BASE E PARTE SUPERIOR DA ESTANTE EM MDF/MDP REVESTIDO EM CARVALHO NATURAL - GUARARAPES COM PRATELEIRAS EM SERRALHERIA EM METAL PRETO FOSCO

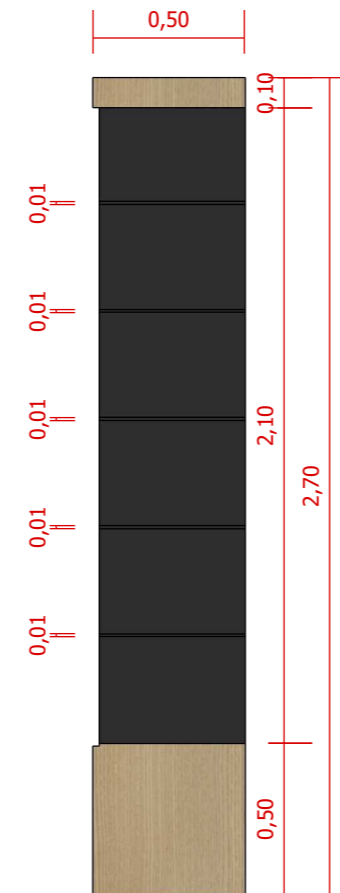


M10 - VISTA FRONTAL
esc. 1:25

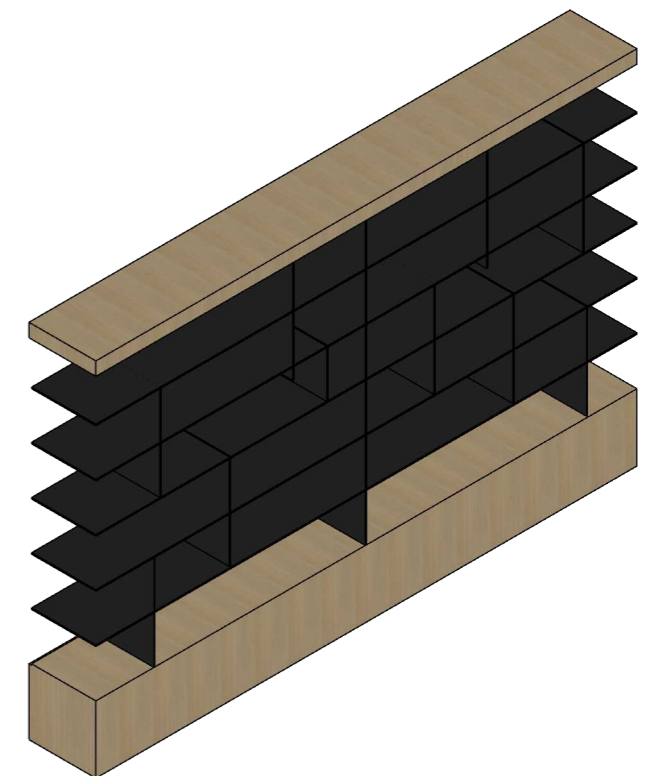
CAVA PARA FITA DE LED NA MARCENARIA (DEMARCAÇÃO EM AMARELO) ALT. = 0,48m




DET. 04 - CAVA PARA FITA DE LED
esc. 1:5



M10 - VISTA LAT. ESQ. | DIR.
esc. 1:25



M10 - PERSPECTIVA
esc. 1:40

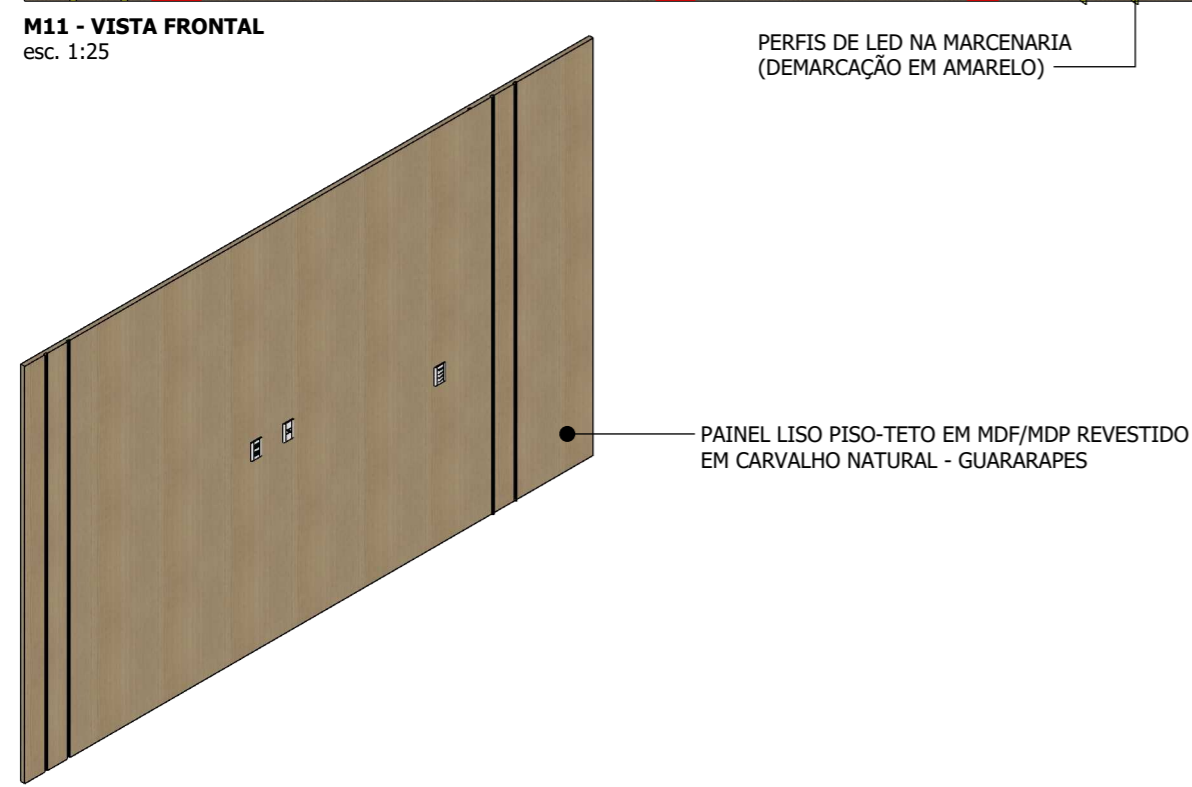
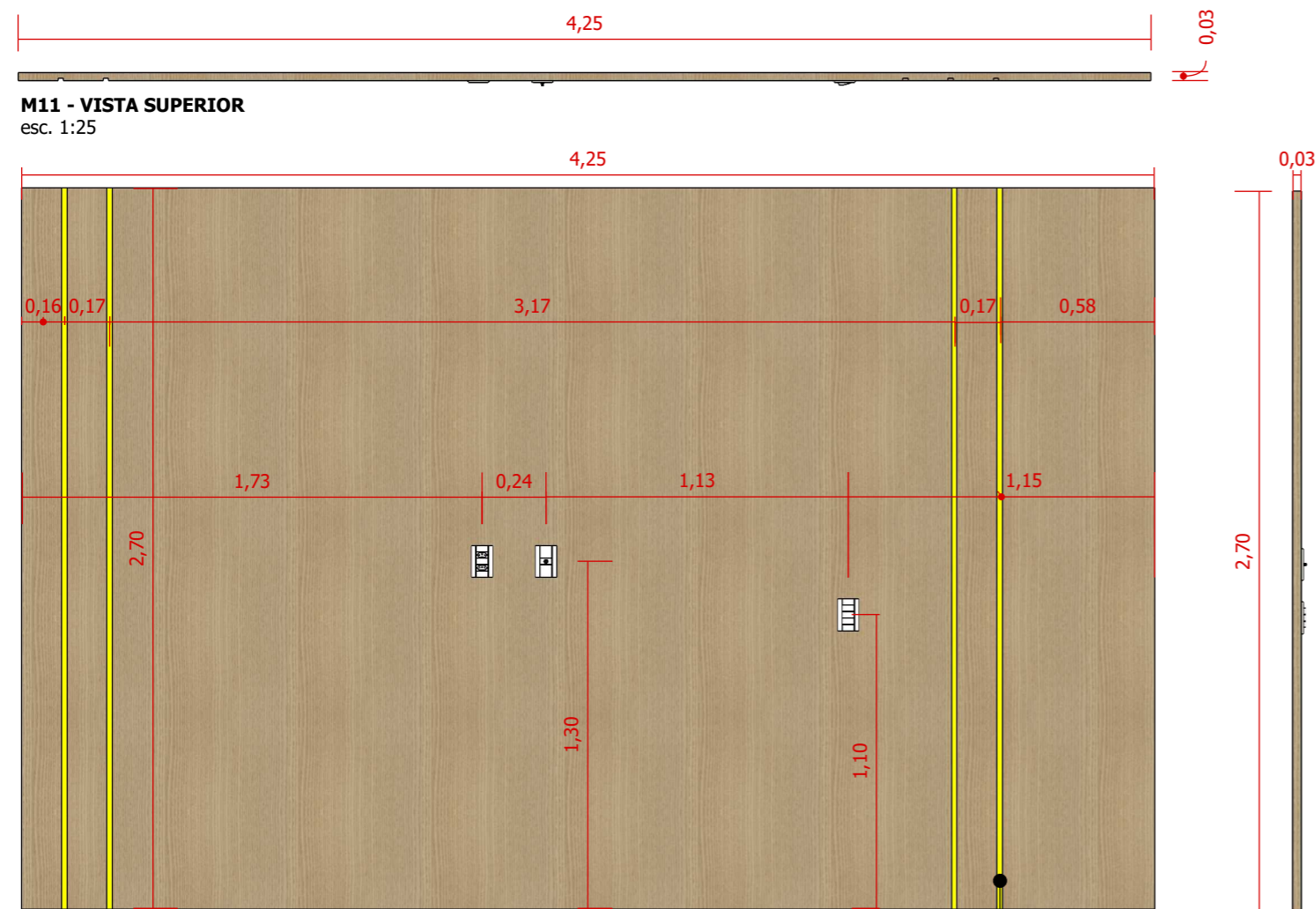
R00	22/09/2023	EMISSÃO FINAL	JESSICA ALVES	VENILMA O. LUÍSA M.
R00	20/09/2023	EMISSÃO INICIAL	JESSICA ALVES	VENILMA O. LUÍSA M.
Nº de Revisão:	Data:	Descrição:	Responsável:	Desenhista:
Cliente: SP NEGÓCIOS			 arquitetura e interiores	
Local: RUA LÍBERO BADARÓ, 293 - CONJUNTO 12C - 12D CENTRO - SP				
Assunto: DET. MARCENARIA M10 - ÁREA DE CONVIVÊNCIA				
Projeto: 80223-PCSP				

DIREITOS RESERVADOS - LEI: 5772 DE 21/DEZEMBRO/1971.
A ALTERAÇÃO SEM AUTORIZAÇÃO DE SEU AUTOR, FICARÁ SUJEITA AS MEDIDAS LEGAIS CABÍVEIS.
A ALTERAÇÃO DESTA PROJETO EXIME SEU AUTOR DE QUALQUER RESPONSABILIDADE POSTERIORES.
TODO ESTE PROJETO FOI ELABORADO COM UNIDADE DE MEDIDA EM M (METROS).
TODAS AS MEDIDAS, ABERTURAS, PRUMOS E PÉ DIREITO, DEVEM SER CONFERIDAS NO LOCAL, ANTES DA REALIZAÇÃO DE QUALQUER ATIVIDADE.
DEFINIÇÕES NÃO DESCRITAS OU DIVERGÊNCIAS ENCONTRADAS, DEVERÃO SER SUBMETIDAS A APROVAÇÃO DO COORDENADOR DO PROJETO ANTES DE ORÇAMENTOS E/OU EXECUÇÕES.
ESTE PROJETO FOI CONFIGURADO EM FOLHA A3.

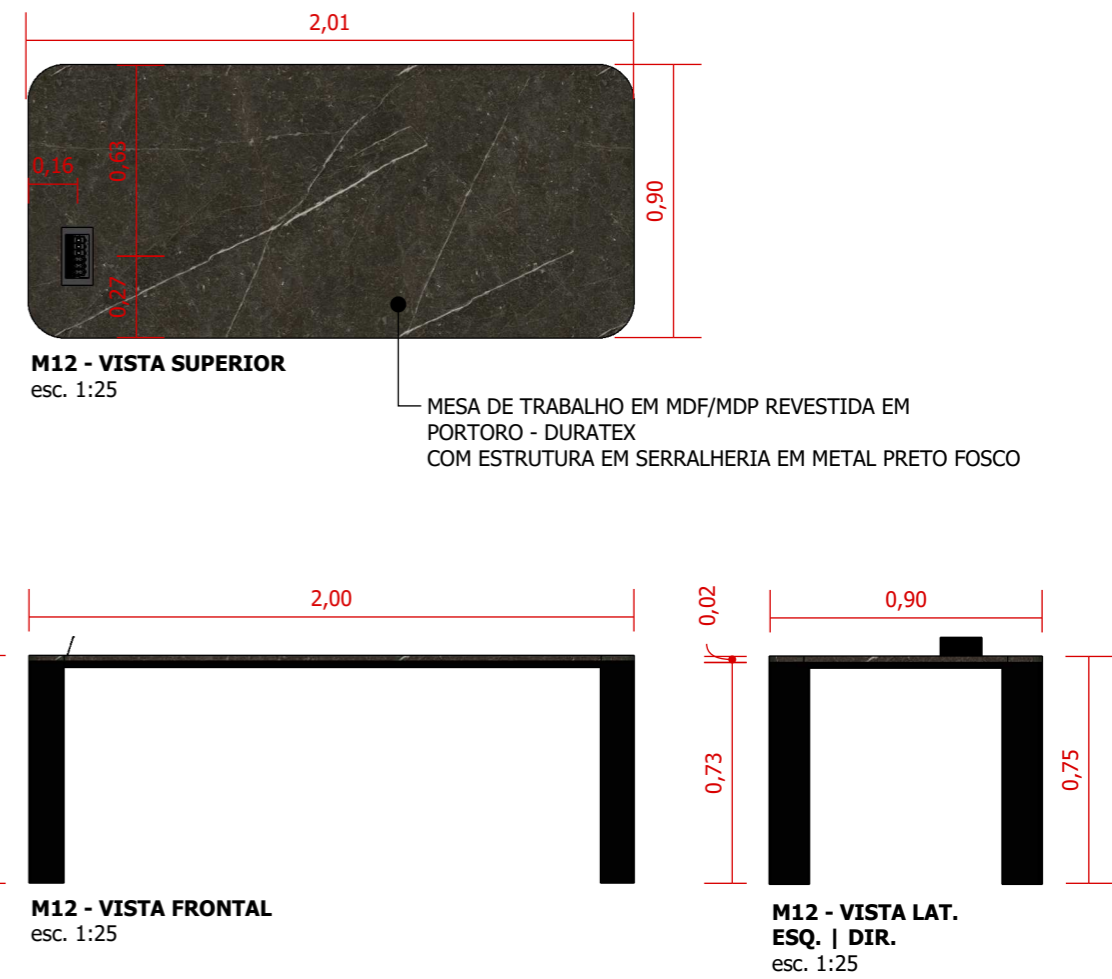
Fase:	Escala:	Folha:
<input type="checkbox"/> LT <input type="checkbox"/> EP <input type="checkbox"/> AP <input checked="" type="checkbox"/> EX	1:25	07 / 16
Revisão:	0	

OBS 1.: TODAS AS PARTES INTERNAS DOS MÓVEIS DEVERÃO SER COM ACABAMENTOS NA COR BRANCO TX.
OBS 2.: MEDIR AS PAREDES EXISTENTES E ALTURA DO P.D. FINAL IN LOCCO E CASO NECESSITE DE AJUSTES CONSIDERÁVEIS, CONSULTAR O ARQUITETO(A) OU O CLIENTE COM AS MODIFICAÇÕES NECESSÁRIAS.
OBS 3.: TODAS TOMADAS E INTERRUPTORES DEVERÃO SER CONFERIDOS IN LOCCO, PODENDO HAVER DIVERGÊNCIAS DO PROJETO COM A EXECUÇÃO DA OBRA;
OBS 4.: TODOS OS ELETROS SÃO INDICAÇÕES, LOGO É NECESSÁRIO CONFIRMAR MODELO E DIMENSÕES DOS ELETROS COM A CLIENTE.


M11 - PAINEL LISO | SALA PRESIDÊNCIA



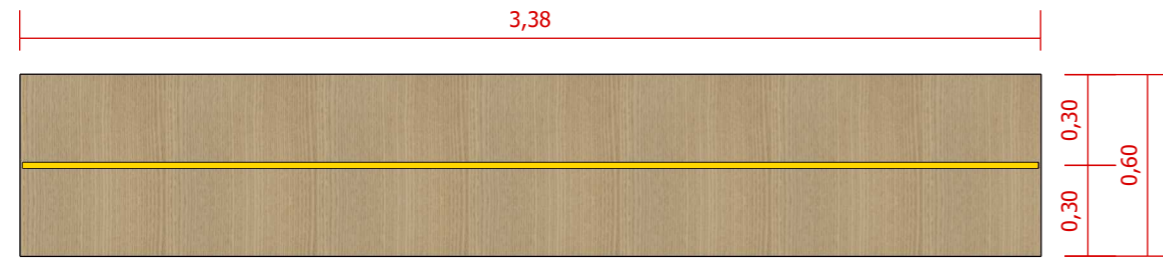
M12 - MESA DE TRABALHO | SALA PRESIDÊNCIA




OBS 1.: TODAS AS PARTES INTERNAS DOS MÓVEIS DEVERÃO SER COM ACABAMENTOS NA COR BRANCO TX.
 OBS 2.: MEDIR AS PAREDES EXISTENTES E ALTURA DO P.D. FINAL IN LOCCO E CASO NECESSITE DE AJUSTES CONSIDERÁVEIS, CONSULTAR O ARQUITETO(A) OU O CLIENTE COM AS MODIFICAÇÕES NECESSÁRIAS.
 OBS 3.: TODAS TOMADAS E INTERRUPTORES DEVERÃO SER CONFERIDOS IN LOCCO, PODENDO HAVER DIVERGÊNCIAS DO PROJETO COM A EXECUÇÃO DA OBRA;
 OBS 4.: TODOS OS ELETROS SÃO INDICAÇÕES, LOGO É NECESSÁRIO CONFIRMAR MODELO E DIMENSÕES DOS ELETROS COM A CLIENTE.

R00	22/09/2023	EMISSÃO FINAL	JESSICA ALVES	VENILMA O. LUÍSA M.
R00	20/09/2023	EMISSÃO INICIAL	JESSICA ALVES	VENILMA O. LUÍSA M.
Nº de Revisão:	Data:	Descrição:	Responsável:	Desenhista:
Cliente: SP NEGÓCIOS Local: RUA LÍBERO BADARÓ, 293 - CONJUNTO 12C - 12D CENTRO - SP Assunto: DET. MARCENARIA M11 M12 - SALA PRESIDÊNCIA			Projeto: 80223-PCSP  arquitetura e interiores	
DIREITOS RESERVADOS - LEI: 5772 DE 21/DEZEMBRO/1971. A ALTERAÇÃO SEM AUTORIZAÇÃO DE SEU AUTOR, FICARÁ SUJEITA AS MEDIDAS LEGAIS CABÍVEIS. A ALTERAÇÃO DESTES PROJETOS EXIME SEU AUTOR DE QUALQUER RESPONSABILIDADE POSTERIORES. TODO ESTE PROJETO FOI ELABORADO COM UNIDADE DE MEDIDA EM M (METROS). TODAS AS MEDIDAS, ABERTURAS, PRUMOS E PÉ DIREITO, DEVEM SER CONFERIDAS NO LOCAL, ANTES DA REALIZAÇÃO DE QUALQUER ATIVIDADE. DEFINIÇÕES NÃO DESCRITAS OU DIVERGÊNCIAS ENCONTRADAS, DEVERÃO SER SUBMETIDAS A APROVAÇÃO DO COORDENADOR DO PROJETO ANTES DE ORÇAMENTOS E/OU EXECUÇÕES. ESTE PROJETO FOI CONFIGURADO EM FOLHA A3.		Fase: <input type="checkbox"/> LT <input type="checkbox"/> EP <input type="checkbox"/> AP <input checked="" type="checkbox"/> EX	Escala: 1:25 Revisão: 0	Folha: 08 / 16

M13 - BANCADA, PAINÉIS LISOS E PLACA NO FORRO | SALA PRESIDÊNCIA



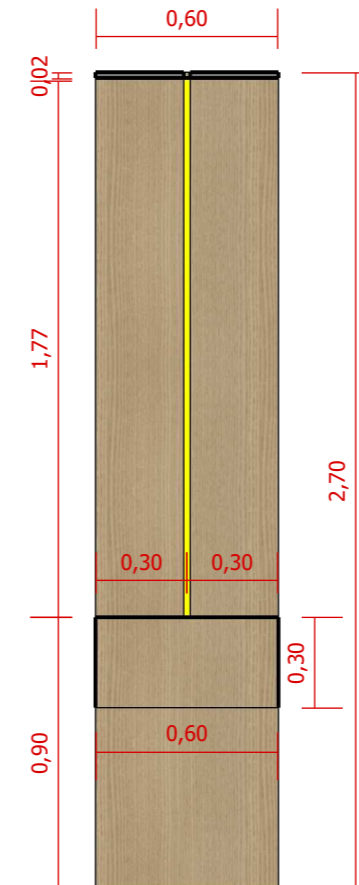
M13 - VISTA SUPERIOR (PARTE INTERNA)
esc. 1:25



M13 - VISTA FRONTAL
esc. 1:25



M13 - VISTA LAT. ESQ. | DIR.
esc. 1:25



M13 - VISTA LAT. ESQ. | DIR. EM CORTE
esc. 1:25

PAINÉIS LATERAIS E PLACA NO FORRO EM MDF/MDP REVESTIDOS EM CARVALHO NATURAL - GUARARAPES



M13 - PERSPECTIVA
esc. 1:40

R00	22/09/2023	EMISSÃO FINAL	JESSICA ALVES	VENILMA O. LUÍSA M.
R00	20/09/2023	EMISSÃO INICIAL	JESSICA ALVES	VENILMA O. LUÍSA M.
Nº de Revisão:	Data:	Descrição:	Responsável:	Desenhista:

Cliente:
SP NEGÓCIOS
Local:
RUA LÍBERO BADARÓ, 293 - CONJUNTO 12C - 12D | CENTRO - SP
Assunto:
DET. MARCENARIA | M13 - SALA PRESIDÊNCIA

Projeto:
80223-PCSP

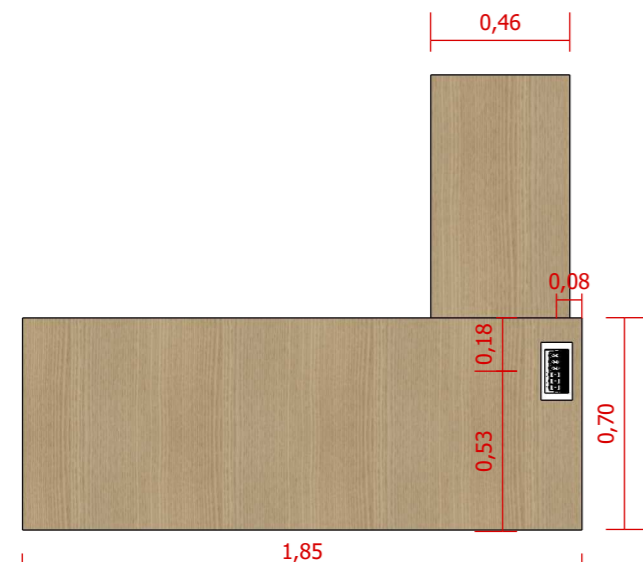
Studio Mies
arquitetura e interiores

DIREITOS RESERVADOS - LEI: 5772 DE 21/DEZEMBRO/1971.
A ALTERAÇÃO SEM AUTORIZAÇÃO DE SEU AUTOR, FICARÁ SUJEITA AS MEDIDAS LEGAIS CABÍVEIS.
A ALTERAÇÃO DESTA PROJETO EXIGE SEU AUTOR DE QUAISQUER RESPONSABILIDADE POSTERIORES.
TODO ESTE PROJETO FOI ELABORADO COM UNIDADE DE MEDIDA EM M (METROS).
TODAS AS MEDIDAS, ABERTURAS, PRUMOS E PÉ DIREITO, DEVEM SER CONFERIDAS NO LOCAL, ANTES DA REALIZAÇÃO DE QUALQUER ATIVIDADE.
DEFINIÇÕES NÃO DESCRITAS OU DIVERGÊNCIAS ENCONTRADAS, DEVERÃO SER SUBMETIDAS A APROVAÇÃO DO COORDENADOR DO PROJETO ANTES DE ORÇAMENTOS E/OU EXECUÇÕES.
ESTE PROJETO FOI CONFIGURADO EM FOLHA A3.

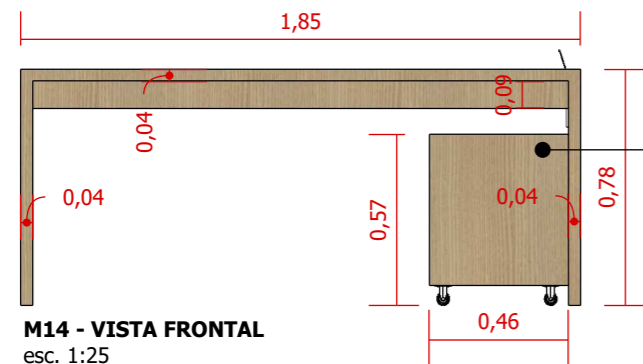
Fase:	Escala:	Folha:
<input type="checkbox"/> LT <input type="checkbox"/> EP <input type="checkbox"/> AP <input checked="" type="checkbox"/> EX	1:25	09 / 16
Revisão:	0	

OBS 1.: TODAS AS PARTES INTERNAS DOS MÓVEIS DEVERÃO SER COM ACABAMENTOS NA COR BRANCO TX.
OBS 2.: MEDIR AS PAREDES EXISTENTES E ALTURA DO P.D. FINAL IN LOCCO E CASO NECESSITE DE AJUSTES CONSIDERÁVEIS, CONSULTAR O ARQUITETO(A) OU O CLIENTE COM AS MODIFICAÇÕES NECESSÁRIAS.
OBS 3.: TODAS TOMADAS E INTERRUPTORES DEVERÃO SER CONFERIDOS IN LOCCO, PODENDO HAVER DIVERGÊNCIAS DO PROJETO COM A EXECUÇÃO DA OBRA;
OBS 4.: TODOS OS ELETROS SÃO INDICAÇÕES, LOGO É NECESSÁRIO CONFIRMAR MODELO E DIMENSÕES DOS ELETROS COM A CLIENTE.

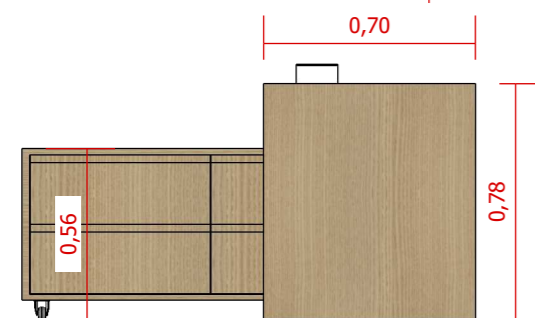
M14 - MESA DE TRABALHO E ARMÁRIO BAIXO | SALA DIRETORIA 02



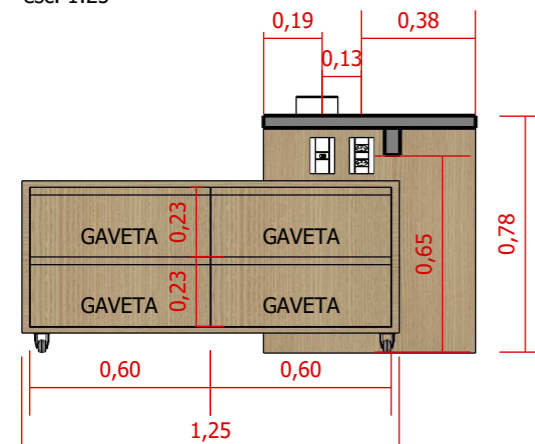
M14 - VISTA SUPERIOR
esc. 1:25



M14 - VISTA FRONTAL
esc. 1:25



M14 - VISTA LAT. ESQ.
esc. 1:25



M14 - VISTA LAT. ESQ. EM CORTE
esc. 1:25



M14 - VISTA SUPERIOR - GAVETEIRO
esc. 1:25

MESA DE TRABALHO E GAVETEIRO COM RODÍZIOS EM MDF/MDP REVESTIDOS EM CARVALHO NATURAL GUARARAPES
GAVETAS COM PUXADOR CAVA 45° (VER DET. 03)

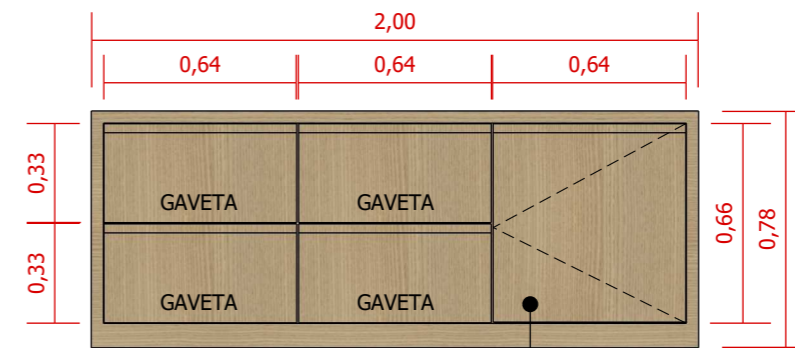


M14 - PERSPECTIVA
esc. 1:40


M15 - ARMÁRIO BAIXO | SALA DIRETORIA 02



M15 - VISTA SUPERIOR
esc. 1:25

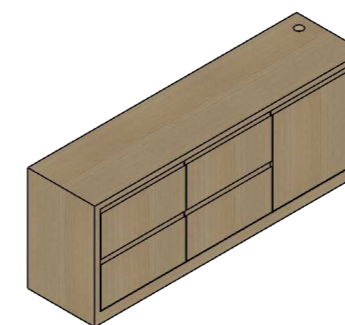


M15 - VISTA FRONTAL
esc. 1:25

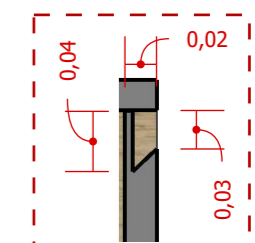


M15 - VISTA LAT. ESQ. | DIR.
esc. 1:25

ARMÁRIO BAIXO COM GAVETAS E PORTA DE ABRIR EM MDF/MDP REVESTIDO EM CARVALHO NATURAL GUARARAPES
GAVETAS E PORTAS DE ABRIR COM PUXADOR CAVA 45° (VER DET. 03)



M15 - PERSPECTIVA
esc. 1:40



DET. 03 - PUXADOR CAVA 45°
esc. 1:5

R00	22/09/2023	EMISSÃO FINAL	JESSICA ALVES	VENILMA O. LUÍSA M.
R00	20/09/2023	EMISSÃO INICIAL	JESSICA ALVES	VENILMA O. LUÍSA M.
Nº de Revisão:	Data:	Descrição:	Responsável:	Desenhista:

Cliente: SP NEGÓCIOS
Local: RUA LÍBERO BADARÓ, 293 - CONJUNTO 12C - 12D | CENTRO - SP
Assunto: DET. MARCENARIA | M14 | M15 - SALA DIRETORIA 02

Projeto: 80223-PCSP

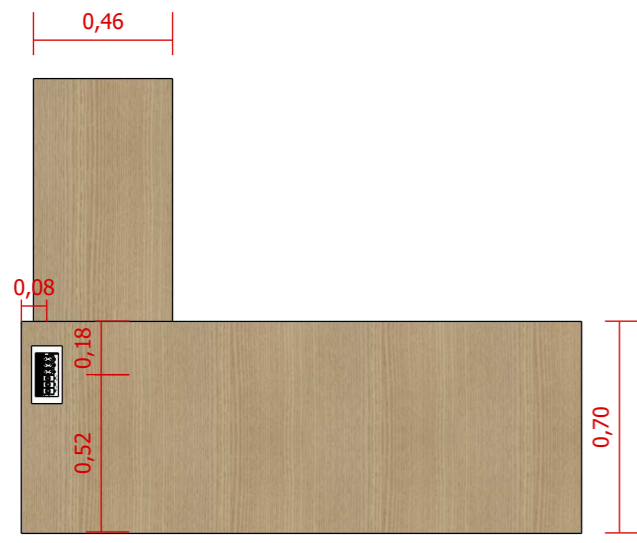
Studio Mies
arquitetura e interiores

DIREITOS RESERVADOS - LEI 5772 DE 21/DEZEMBRO/1971.
A ALTERAÇÃO SEM AUTORIZAÇÃO DE SEU AUTOR, FICARÁ SUJEITA AS MEDIDAS LEGAIS CABÍVEIS.
A ALTERAÇÃO DESTES PROJETOS EXIME SEU AUTOR DE QUALQUER RESPONSABILIDADE POSTERIORES.
TODO ESTE PROJETO FOI ELABORADO COM UNIDADE DE MEDIDA EM M (METROS).
TODAS AS MEDIDAS, ABERTURAS, PRUMOS E PÉ DIREITO, DEVEM SER CONFERIDAS NO LOCAL, ANTES DA REALIZAÇÃO DE QUALQUER ATIVIDADE.
DEFINIÇÕES NÃO DESCRITAS OU DIVERGÊNCIAS ENCONTRADAS, DEVERÃO SER SUBMETIDAS A APROVAÇÃO DO COORDENADOR DO PROJETO ANTES DE ORÇAMENTOS E/OU EXECUÇÕES.
ESTE PROJETO FOI CONFIGURADO EM FOLHA A3.

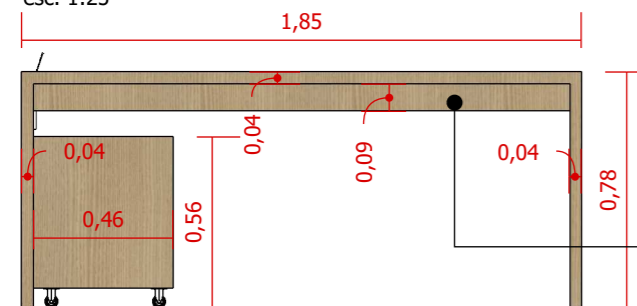
Fase:	Escala:	Folha:
<input type="checkbox"/> LT <input type="checkbox"/> EP <input type="checkbox"/> AP <input checked="" type="checkbox"/> EX	1:25 Revisão: 0	10 / 16

OBS 1.: TODAS AS PARTES INTERNAS DOS MÓVEIS DEVERÃO SER COM ACABAMENTOS NA COR BRANCO TX.
OBS 2.: MEDIR AS PAREDES EXISTENTES E ALTURA DO P.D. FINAL IN LOCCO E CASO NECESSITE DE AJUSTES CONSIDERÁVEIS, CONSULTAR O ARQUITETO(A) OU O CLIENTE COM AS MODIFICAÇÕES NECESSÁRIAS.
OBS 3.: TODAS TOMADAS E INTERRUPTORES DEVERÃO SER CONFERIDOS IN LOCCO, PODENDO HAVER DIVERGÊNCIAS DO PROJETO COM A EXECUÇÃO DA OBRA;
OBS 4.: TODOS OS ELETROS SÃO INDICAÇÕES, LOGO É NECESSÁRIO CONFIRMAR MODELO E DIMENSÕES DOS ELETROS COM A CLIENTE.

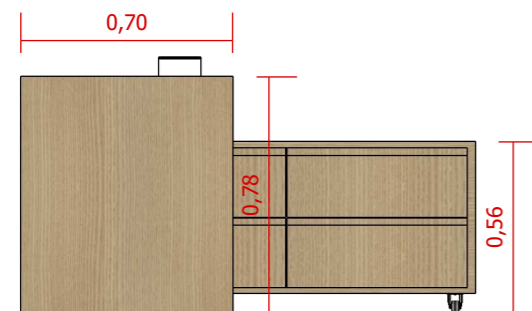
M16 - MESA DE TRABALHO E ARMÁRIO BAIXO | SALA DIRETORIA 01



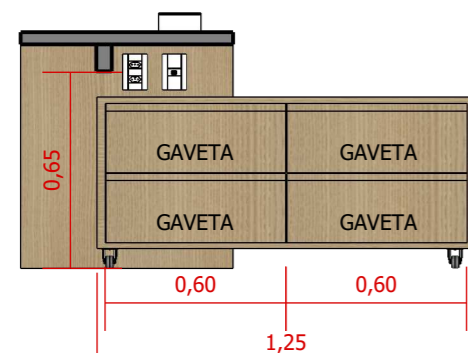
M16 - VISTA SUPERIOR
esc. 1:25




M16 - VISTA FRONTAL
esc. 1:25



M16 - VISTA LAT. DIR.
esc. 1:25



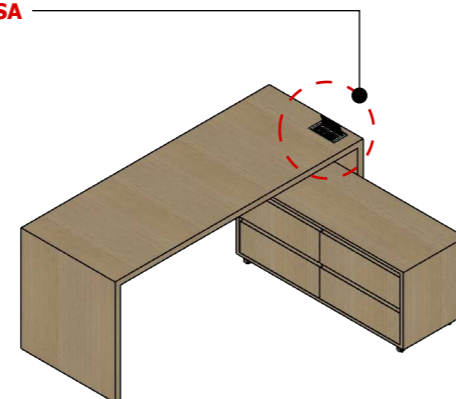
M16 - VISTA LAT. DIR. EM CORTE
esc. 1:25



M16 - VISTA SUPERIOR - GAVETEIRO
esc. 1:25


MESA DE TRABALHO E GAVETEIRO COM RODÍZIOS EM MDF/MDP REVESTIDOS EM CARVALHO NATURAL - GUARARAPES GAVETAS COM PUXADOR CAVA 45° (VER DET. 03)

PREVER CAIXINHA DE TOMADA E REDE NA MARCENARIA E FURO SERRA COPO NO CANTO DA MESA

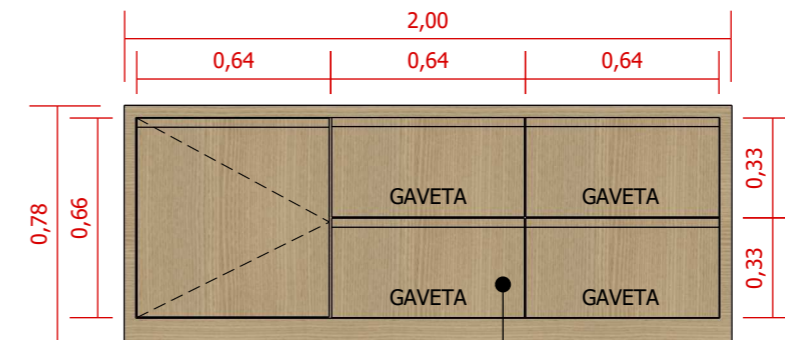


M16 - PERSPECTIVA
esc. 1:40

M17 - ARMÁRIO BAIXO | SALA DIRETORIA 01




M17 - VISTA SUPERIOR
esc. 1:25

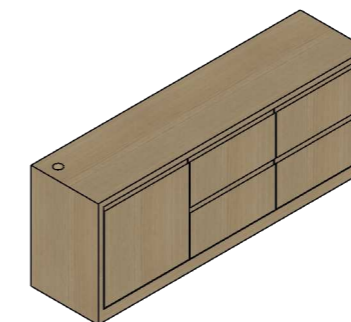


M17 - VISTA FRONTAL
esc. 1:25

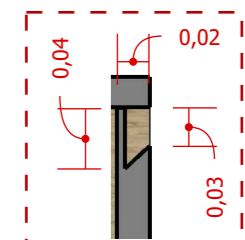
ARMÁRIO BAIXO COM GAVETAS E PORTA DE ABRIR EM MDF/MDP REVESTIDO EM CARVALHO NATURAL GUARARAPES GAVETAS E PORTA COM PUXADOR CAVA 45° (VER DET. 03)




M17 - VISTA LAT. ESQ. | DIR.
esc. 1:25



M17 - PERSPECTIVA
esc. 1:40



DET. 03 - PUXADOR CAVA 45°
esc. 1:5

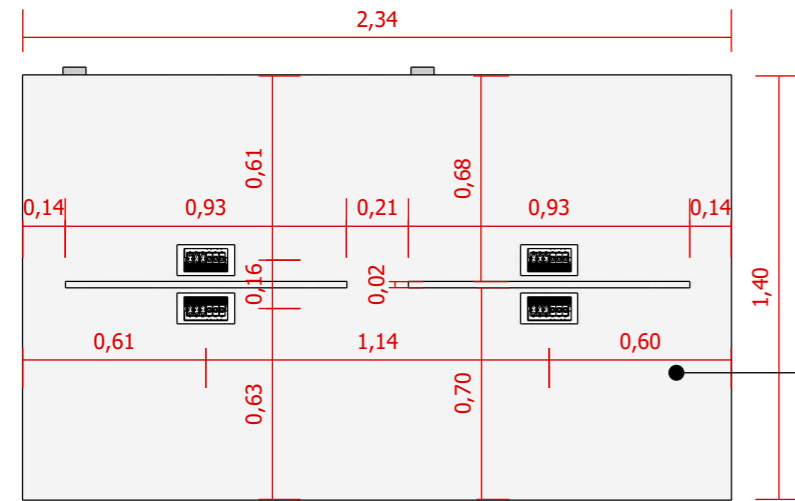
R00	22/09/2023	EMISSÃO FINAL	JESSICA ALVES	VENILMA O. LUÍSA M.
R00	20/09/2023	EMISSÃO INICIAL	JESSICA ALVES	VENILMA O. LUÍSA M.
Nº de Revisão:	Data:	Descrição:	Responsável:	Desenhista:
Cliente: SP NEGÓCIOS			 arquitetura e interiores	
Local: RUA LÍBERO BADARÓ, 293 - CONJUNTO 12C - 12D CENTRO - SP				
Assunto: DET. MARCENARIA M16 M17 - SALA DIRETORIA 01				
Projeto: 80223-PCSP				

DIREITOS RESERVADOS - LEI: 5772 DE 21/DEZEMBRO/1971.
A ALTERAÇÃO SEM AUTORIZAÇÃO DE SEU AUTOR, FICARÁ SUJEITA AS MEDIDAS LEGAIS CABÍVEIS.
A ALTERAÇÃO DESTA PROPOSTA EXIME SEU AUTOR DE QUALQUER RESPONSABILIDADE POSTERIORES.
TODO ESTE PROJETO FOI ELABORADO COM UNIDADE DE MEDIDA EM M (METROS).
TODAS AS MEDIDAS, ABERTURAS, PRUMOS E PÉ DIREITO, DEVEM SER CONFERIDAS NO LOCAL, ANTES DA REALIZAÇÃO DE QUALQUER ATIVIDADE.
DEFINIÇÕES NÃO DESCRITAS OU DIVERGÊNCIAS ENCONTRADAS, DEVERÃO SER SUBMETIDAS A APROVAÇÃO DO COORDENADOR DO PROJETO ANTES DE ORÇAMENTOS E/OU EXECUÇÕES.
ESTE PROJETO FOI CONFIGURADO EM FOLHA A3.

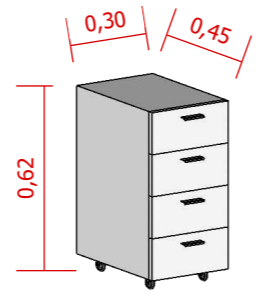
Fase:	Escala:	Folha:
<input type="checkbox"/> LT <input type="checkbox"/> EP <input type="checkbox"/> AP <input checked="" type="checkbox"/> EX	1:25	11 / 16
Revisão:	0	

OBS 1.: TODAS AS PARTES INTERNAS DOS MÓVEIS DEVERÃO SER COM ACABAMENTOS NA COR BRANCO TX.
OBS 2.: MEDIR AS PAREDES EXISTENTES E ALTURA DO P.D. FINAL IN LOCCO E CASO NECESSITE DE AJUSTES CONSIDERÁVEIS, CONSULTAR O ARQUITETO(A) OU O CLIENTE COM AS MODIFICAÇÕES NECESSÁRIAS.
OBS 3.: TODAS TOMADAS E INTERRUPTORES DEVERÃO SER CONFERIDOS IN LOCCO, PODENDO HAVER DIVERGÊNCIAS DO PROJETO COM A EXECUÇÃO DA OBRA;
OBS 4.: TODOS OS ELETROS SÃO INDICAÇÕES, LOGO É NECESSÁRIO CONFIRMAR MODELO E DIMENSÕES DOS ELETROS COM A CLIENTE.

M18 - BAIJA DE TRABALHO E PORQUINHOS | STAFF



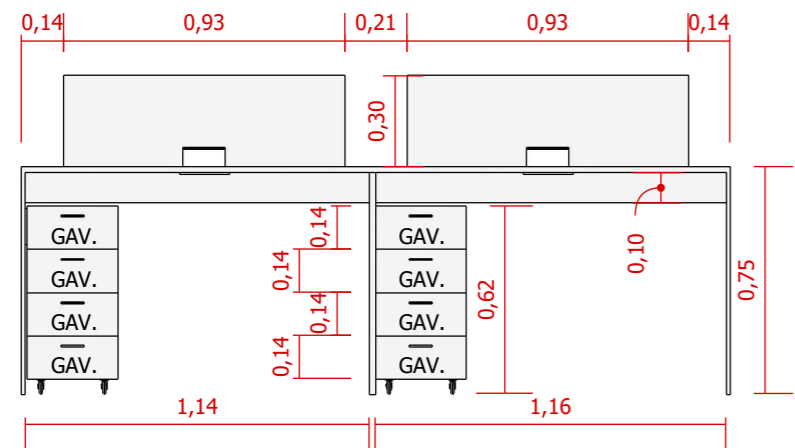
M18 - VISTA SUPERIOR
esc. 1:25



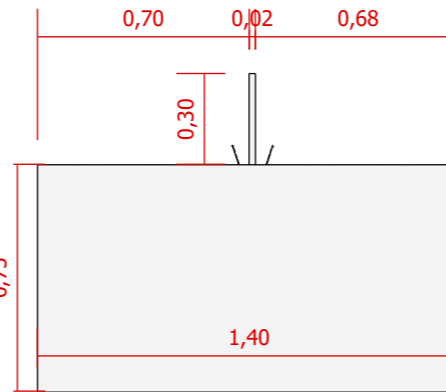
PERSPECTIVA GAVETEIRO
esc. 1:25

BAIA DE TRABALHO COM 6 LUGARES E 6 GAVETEIROS COM RODÍZIOS EM MDF/MDP REVESTIDOS EM BRANCO TX - GUARARAPES
GAVETAS COM PUXADOR SCANDINAVIAN CROMO - ZEN DESIGN

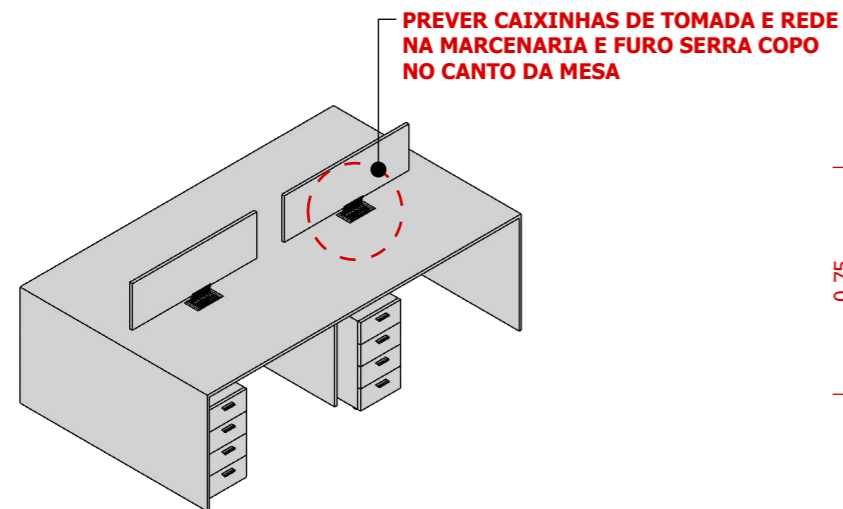
BAIA DE TRABALHO COM 4 POSIÇÕES E 4 GAVETEIROS COM RODÍZIOS EM MDF/MDP REVESTIDOS EM BRANCO TX - GUARARAPES
GAVETAS COM PUXADOR SCANDINAVIAN CROMO ZEN DESIGN



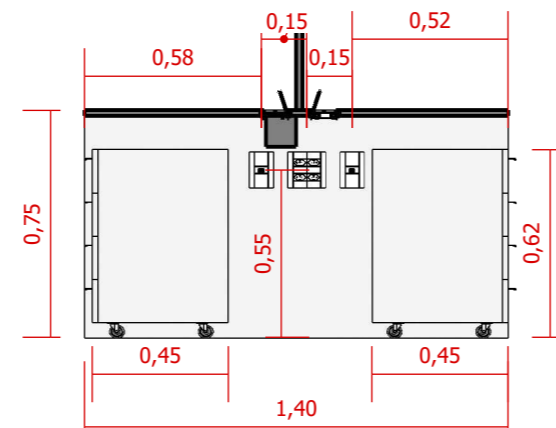
M18 - VISTA FRONTAL | POSTERIOR
esc. 1:25



M18 - VISTA LAT. ESQ. | DIR.
esc. 1:25

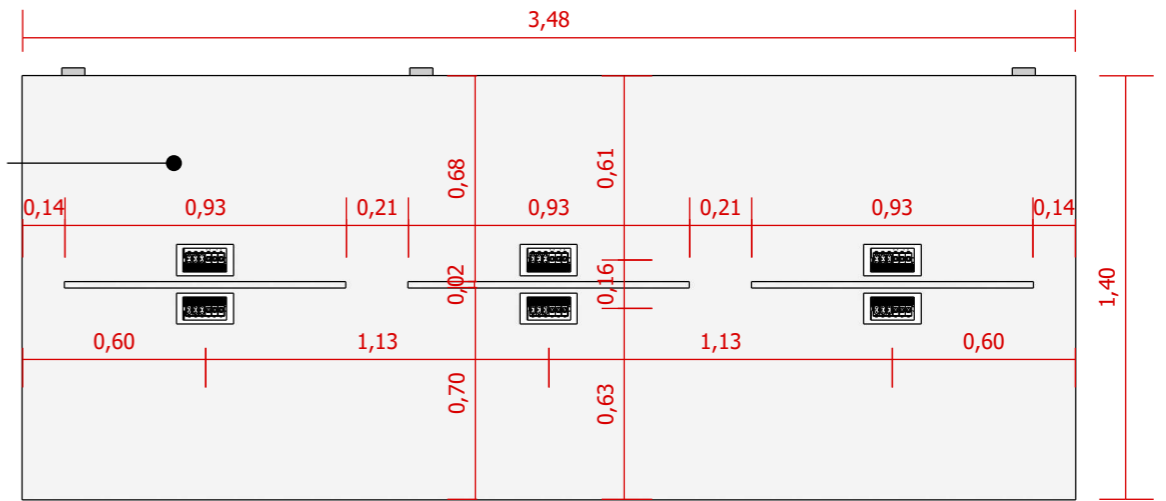


M18 - PERSPECTIVA FRONTAL | POSTERIOR
esc. 1:40

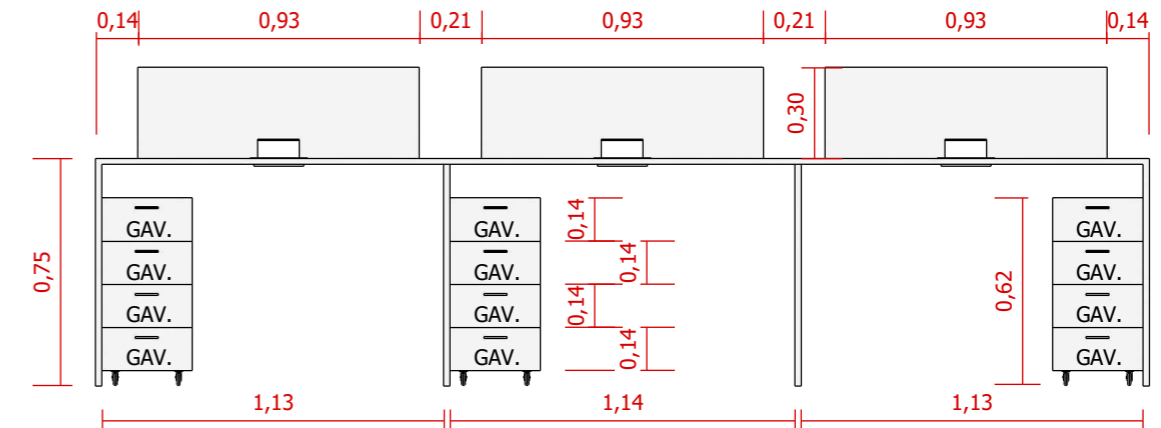


M18 - VISTA LAT. DIR. EM CORTE
esc. 1:25

M19 - BAIJA DE TRABALHO E PORQUINHOS | STAFF

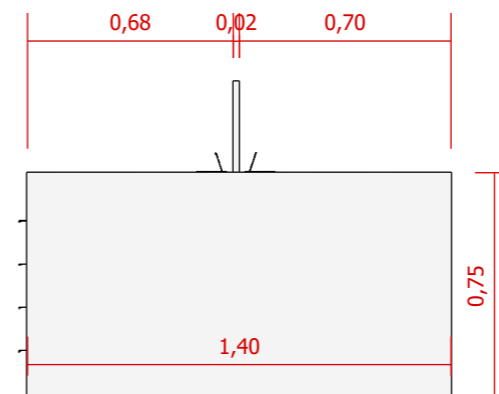


M19 - VISTA SUPERIOR
esc. 1:25

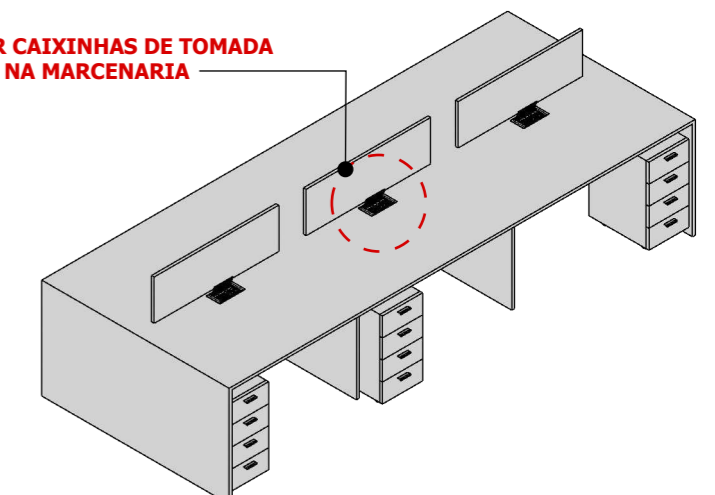


M19 - VISTA FRONTAL | POSTERIOR
esc. 1:25

PREVER CAIXINHAS DE TOMADA E REDE NA MARCENARIA



M19 - VISTA LAT. ESQ. | DIR.
esc. 1:25



M19 - PERSPECTIVA FRONTAL | POSTERIOR
esc. 1:40

R00	22/09/2023	EMIÇÃO FINAL	JESSICA ALVES	VENILMA O. LUÍSA M.
R00	20/09/2023	EMIÇÃO INICIAL	JESSICA ALVES	VENILMA O. LUÍSA M.
Nº de Revisão:	Data:	Descrição:	Responsável:	Desenhista:

Cliente: SP NEGÓCIOS
Local: RUA LÍBERO BADARÓ, 293 - CONJUNTO 12C - 12D | CENTRO - SP
Assunto: DET. MARCENARIA | M18 | M19 - STAFF

Projeto: 80223-PCSP


Studio Mies
arquitetura e interiores

DIREITOS RESERVADOS - LEI: 5772 DE 21/DEZEMBRO/1971.
A ALTERAÇÃO SEM AUTORIZAÇÃO DE SEU AUTOR, FICARÁ SUJEITA AS MEDIDAS LEGAIS CABÍVEIS.
TODOS ESTE PROJETO FOI ELABORADO COM UNIDADE DE MEDIDA EM M (METROS).
TODAS AS MEDIDAS, ABERTURAS, PRUMOS E PÉ DIREITO, DEVEM SER CONFERIDAS NO LOCAL, ANTES DA REALIZAÇÃO DE QUALQUER ATIVIDADE.
DEFINIÇÕES NÃO DESCRITAS OU DIVERGÊNCIAS ENCONTRADAS, DEVERÃO SER SUBMETIDAS A APROVAÇÃO DO COORDENADOR DO PROJETO ANTES DE ORÇAMENTOS E/OU EXECUÇÕES.
ESTE PROJETO FOI CONFIGURADO EM FOLHA A3.

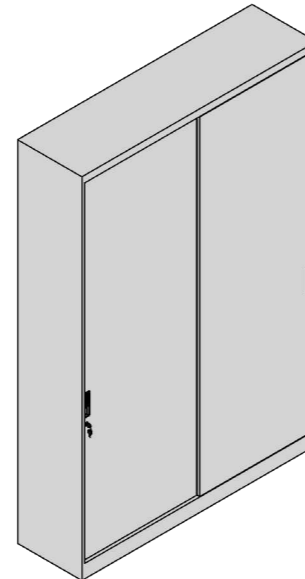
Fase:	Escala:	Folha:
<input type="checkbox"/> LT <input type="checkbox"/> EP <input type="checkbox"/> AP <input checked="" type="checkbox"/> EX	1:25	12 / 16
Revisão:	0	

OBS 1.: TODAS AS PARTES INTERNAS DOS MÓVEIS DEVERÃO SER COM ACABAMENTOS NA COR BRANCO TX.
OBS 2.: MEDIR AS PAREDES EXISTENTES E ALTURA DO P.D. FINAL IN LOCCO E CASO NECESSITE DE AJUSTES CONSIDERÁVEIS, CONSULTAR O ARQUITETO(A) OU O CLIENTE COM AS MODIFICAÇÕES NECESSÁRIAS.
OBS 3.: TODAS TOMADAS E INTERRUPTORES DEVERÃO SER CONFERIDOS IN LOCCO, PODENDO HAVER DIVERGÊNCIAS DO PROJETO COM A EXECUÇÃO DA OBRA;
OBS 4.: TODOS OS ELETROS SÃO INDICAÇÕES, LOGO É NECESSÁRIO CONFIRMAR MODELO E DIMENSÕES DOS ELETROS COM A CLIENTE.

M23 - ARMÁRIO PISO-TETO | CPD

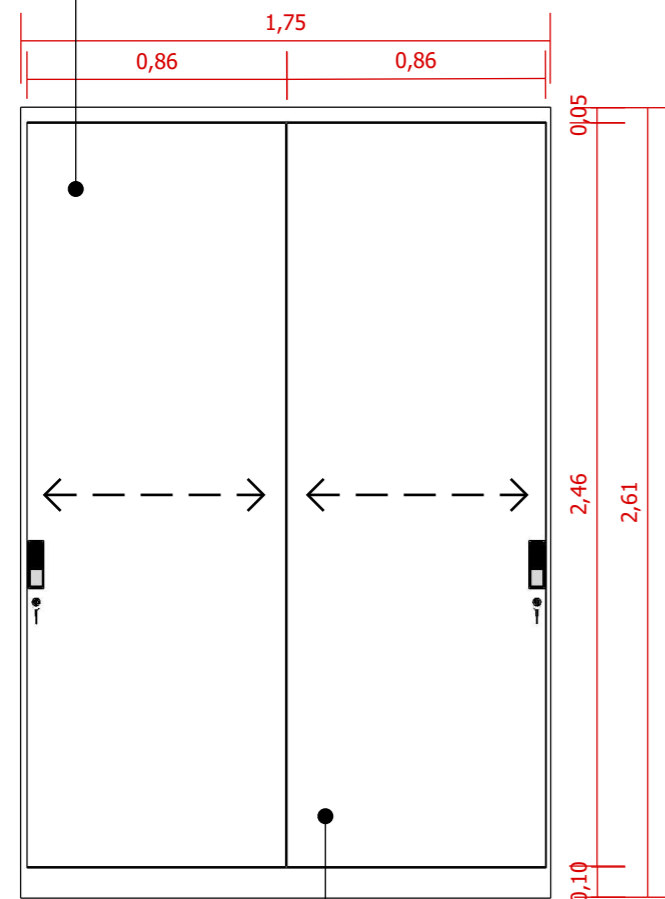


M23 - VISTA SUPERIOR
esc. 1:25

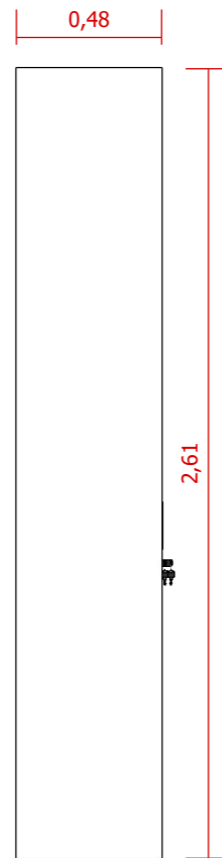


M23 - PERSPECTIVA
esc. 1:40

ARMÁRIO PISO-TETO COM PORTAS DE CORRER EM MDF/MDP REVESTIDO EM BRANCO TX - GUARARAPES
PORTAS COM PUXADOR CASSA GRANADO CROMO
ZEN DESIGN




M23 - VISTA FRONTAL
esc. 1:25



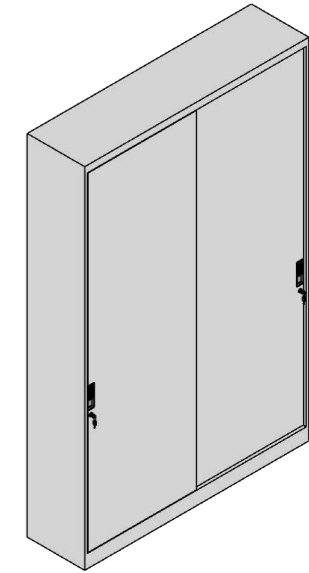
M23 - VISTA LAT. ESQ. | DIR.
esc. 1:25

ATENÇÃO:
1. VERIFICAR POSIÇÃO DO QUADRO E CASO NECESSÁRIO, ALTERAR A PROFUNDIDADE DO ARMÁRIO.
2. POSICIONAR O PUXADOR EM UMA ALTURA PARA QUE NÃO HAJA INTERFERÊNCIA COM O QUADRO.

M24 - ARMÁRIO PISO-TETO | CPD

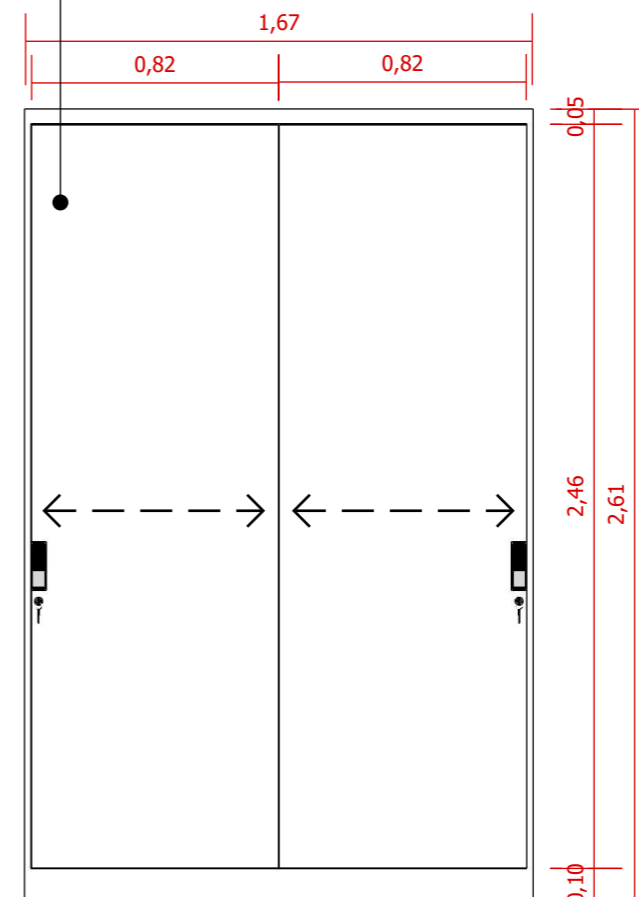


M24 - VISTA SUPERIOR
esc. 1:25

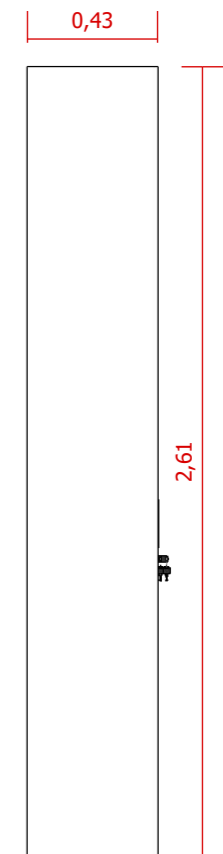


M24 - PERSPECTIVA
esc. 1:40


ARMÁRIO PISO-TETO COM PORTAS DE CORRER EM MDF/MDP REVESTIDO EM BRANCO TX - GUARARAPES
PORTAS COM PUXADOR CASSA GRANADO CROMO
ZEN DESIGN



M24 - VISTA FRONTAL
esc. 1:25



M24 - VISTA LAT. ESQ. | DIR.
esc. 1:25

R00	22/09/2023	EMISSÃO FINAL	JESSICA ALVES	VENILMA O. LUÍSA M.
R00	20/09/2023	EMISSÃO INICIAL	JESSICA ALVES	VENILMA O. LUÍSA M.
Nº de Revisão:	Data:	Descrição:	Responsável:	Desenhista:
Cliente: SP NEGÓCIOS			 arquitetura e interiores	
Local: RUA LÍBERO BADARÓ, 293 - CONJUNTO 12C - 12D CENTRO - SP				
Assunto: DET. MARCENARIA M23 M24 - CPD				
Projeto: 80223-PCSP				

DIREITOS RESERVADOS - LEI: 5772 DE 21/DEZEMBRO/1971.
A ALTERAÇÃO SEM AUTORIZAÇÃO DE SEU AUTOR, FICARÁ SUJEITA AS MEDIDAS LEGAIS CABÍVEIS.
A ALTERAÇÃO DESTA PROJETO EXIME SEU AUTOR DE QUALQUER RESPONSABILIDADE POSTERIORES.
TODO ESTE PROJETO FOI ELABORADO COM UNIDADE DE MEDIDA EM M (METROS).
TODAS AS MEDIDAS, ABERTURAS, PRUMOS E PÉ DIREITO, DEVEM SER CONFERIDAS NO LOCAL, ANTES DA REALIZAÇÃO DE QUALQUER ATIVIDADE.
DEFINIÇÕES NÃO DESCRITAS OU DIVERGÊNCIAS ENCONTRADAS, DEVERÃO SER SUBMETIDAS A APROVAÇÃO DO COORDENADOR DO PROJETO ANTES DE ORÇAMENTOS E/OU EXECUÇÕES.
ESTE PROJETO FOI CONFIGURADO EM FOLHA A3.

Fase:	Escala:	Folha:
<input type="checkbox"/> LT <input type="checkbox"/> EP <input type="checkbox"/> AP <input checked="" type="checkbox"/> EX	1:25	14 / 16
	Revisão:	
	0	

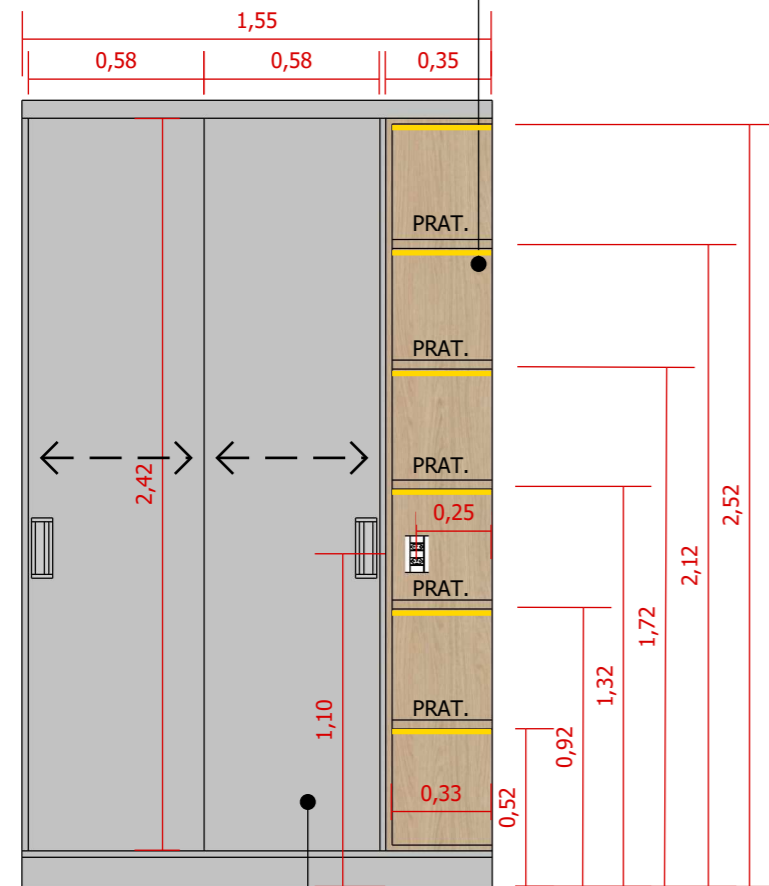
OBS 1.: TODAS AS PARTES INTERNAS DOS MÓVEIS DEVERÃO SER COM ACABAMENTOS NA COR BRANCO TX.
OBS 2.: MEDIR AS PAREDES EXISTENTES E ALTURA DO P.D. FINAL IN LOCCO E CASO NECESSITE DE AJUSTES CONSIDERÁVEIS, CONSULTAR O ARQUITETO(A) OU O CLIENTE COM AS MODIFICAÇÕES NECESSÁRIAS.
OBS 3.: TODAS TOMADAS E INTERRUPTORES DEVERÃO SER CONFERIDOS IN LOCCO, PODENDO HAVER DIVERGÊNCIAS DO PROJETO COM A EXECUÇÃO DA OBRA;
OBS 4.: TODOS OS ELETROS SÃO INDICAÇÕES, LOGO É NECESSÁRIO CONFIRMAR MODELO E DIMENSÕES DOS ELETROS COM A CLIENTE.

M25 - ARMÁRIO COM NICHO E PRATELEIRAS | COPA | DML

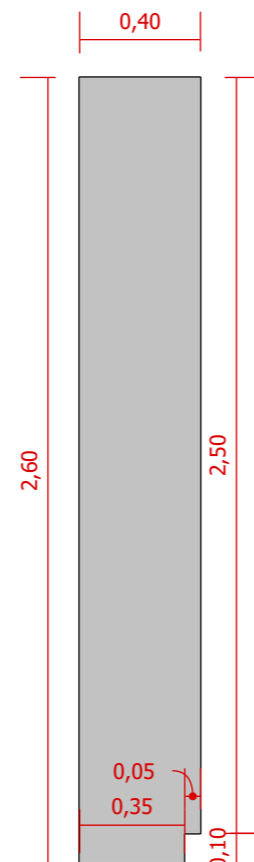


M25 - VISTA SUPERIOR
esc. 1:25

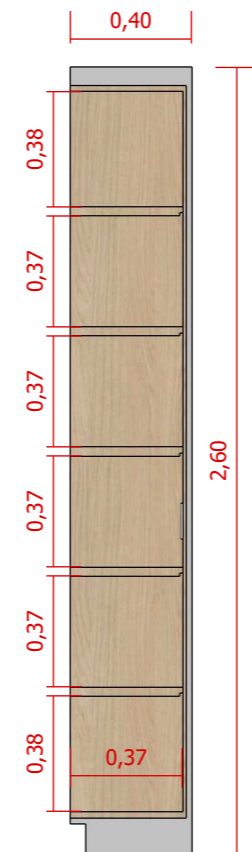
CAVAS PARA FITAS DE LED
(DEMARCAÇÕES EM AMARELO)
ALT. = 0,52m
ALT. = 0,92m
ALT. = 1,32m
ALT. = 1,72m
ALT. = 2,12m
ALT. = 2,52m
(VER DET. 02)



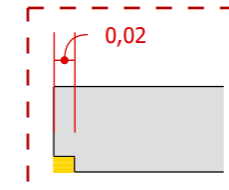
M25 - VISTA FRONTAL
esc. 1:25



M25 - VISTA LAT. ESQ.
esc. 1:25



M25 - VISTA LAT. DIR.
esc. 1:25



DET. 02 - CAVA PARA FITA DE LED
esc. 1:5



M25 - PERSPECTIVA
esc. 1:40

ARMÁRIO PISO-TETO COM PORTAS DE CORRER
EM MDF/MDP REVESTIDO EM CINZA FÓSSIL - DURATEX
PORTAS DE CORRER COM PUXADOR INCA CROMO - ZEN DESING
NICHO COM PRATELEIRAS EM MDF/MDP
REVESTIDO EM CARVALHO NATURAL - GUARARAPES

R00	22/09/2023	EMISSÃO FINAL	JESSICA ALVES	VENILMA O. LUÍSA M.
R00	20/09/2023	EMISSÃO INICIAL	JESSICA ALVES	VENILMA O. LUÍSA M.
Nº de Revisão:	Data:	Descrição:	Responsável:	Desenhista:

Cliente: SP NEGÓCIOS
Local: RUA LÍBERO BADARÓ, 293 - CONJUNTO 12C - 12D | CENTRO - SP
Assunto: DET. MARCENARIA | M25 - COPA | DML

Projeto: 80223-PCSP




OBS 1.: TODAS AS PARTES INTERNAS DOS MÓVEIS DEVERÃO SER COM ACABAMENTOS NA COR BRANCO TX.
OBS 2.: MEDIR AS PAREDES EXISTENTES E ALTURA DO P.D. FINAL IN LOCCO E CASO NECESSITE DE AJUSTES CONSIDERÁVEIS, CONSULTAR O ARQUITETO(A) OU O CLIENTE COM AS MODIFICAÇÕES NECESSÁRIAS.
OBS 3.: TODAS TOMADAS E INTERRUPTORES DEVERÃO SER CONFERIDOS IN LOCCO, PODENDO HAVER DIVERGÊNCIAS DO PROJETO COM A EXECUÇÃO DA OBRA;
OBS 4.: TODOS OS ELETROS SÃO INDICAÇÕES, LOGO É NECESSÁRIO CONFIRMAR MODELO E DIMENSÕES DOS ELETROS COM A CLIENTE.

DIREITOS RESERVADOS - LEI: 5772 DE 21/DEZEMBRO/1971.
A ALTERAÇÃO SEM AUTORIZAÇÃO DE SEU AUTOR, FICARÁ SUJEITA AS MEDIDAS LEGAIS CABÍVEIS.
TODO ESTE PROJETO FOI ELABORADO COM UNIDADE DE MEDIDA EM M (METROS).
TODAS AS MEDIDAS, ABERTURAS, PRUMOS E PÉ DIREITO, DEVEM SER CONFERIDAS NO LOCAL, ANTES DA REALIZAÇÃO DE QUALQUER ATIVIDADE.
DEFINIÇÕES NÃO DESCRITAS OU DIVERGÊNCIAS ENCONTRADAS, DEVERÃO SER SUBMETIDAS A APROVAÇÃO DO COORDENADOR DO PROJETO ANTES DE ORÇAMENTOS E/OU EXECUÇÕES.
ESTE PROJETO FOI CONFIGURADO EM FOLHA A3.

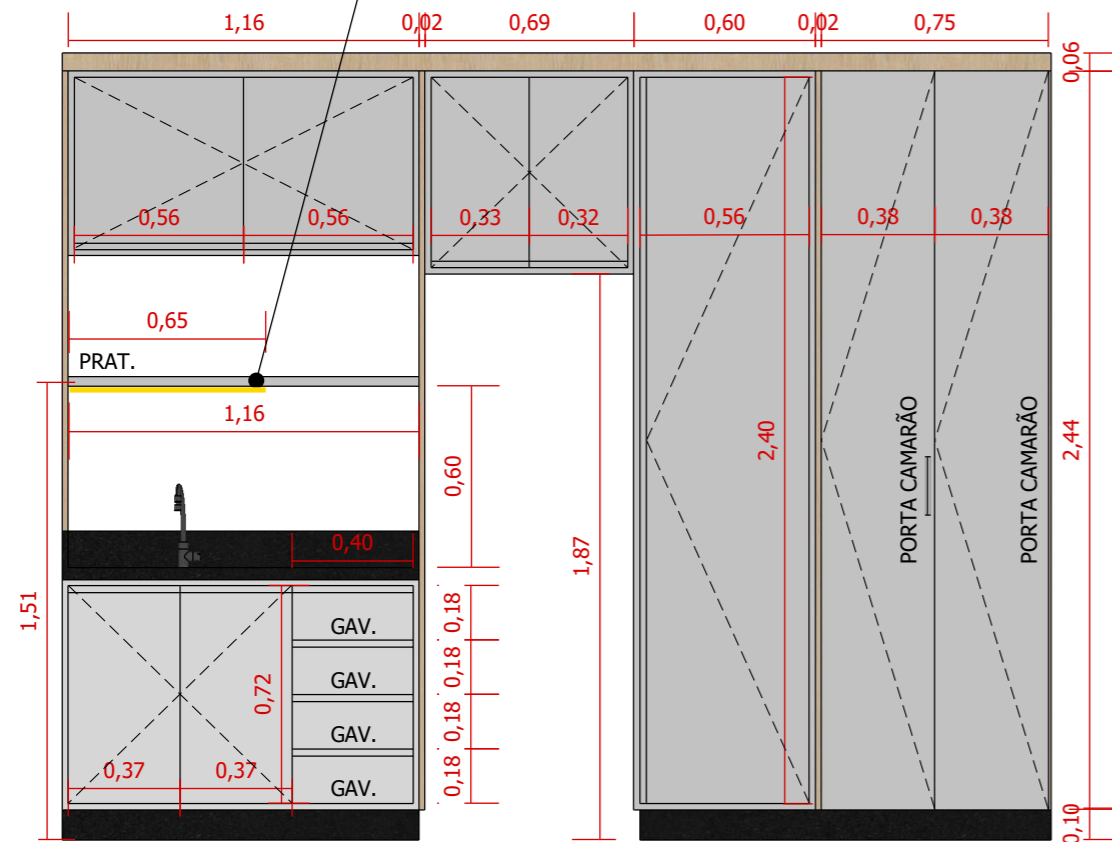
Fase:	Escala:	Folha:
<input type="checkbox"/> LT <input type="checkbox"/> EP <input type="checkbox"/> AP <input checked="" type="checkbox"/> EX	1:25 Revisão: 0	15 / 16

M26 - ARMÁRIOS ALTOS | COPA | DML



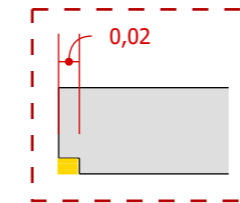
M26 - VISTA SUPERIOR
esc. 1:25

PRATELEIRA EM MDF/MDP REVESTIDA EM CINZA FÓSSIL - DURATEX COM CAVA PARA FITA DE LED (DEMARCAÇÃO EM AMARELO) - ALT.= 1,51m (VER DET. 02)

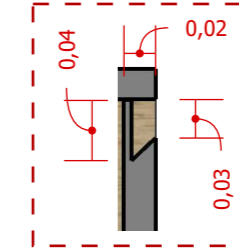


M26 - VISTA FRONTAL
esc. 1:25

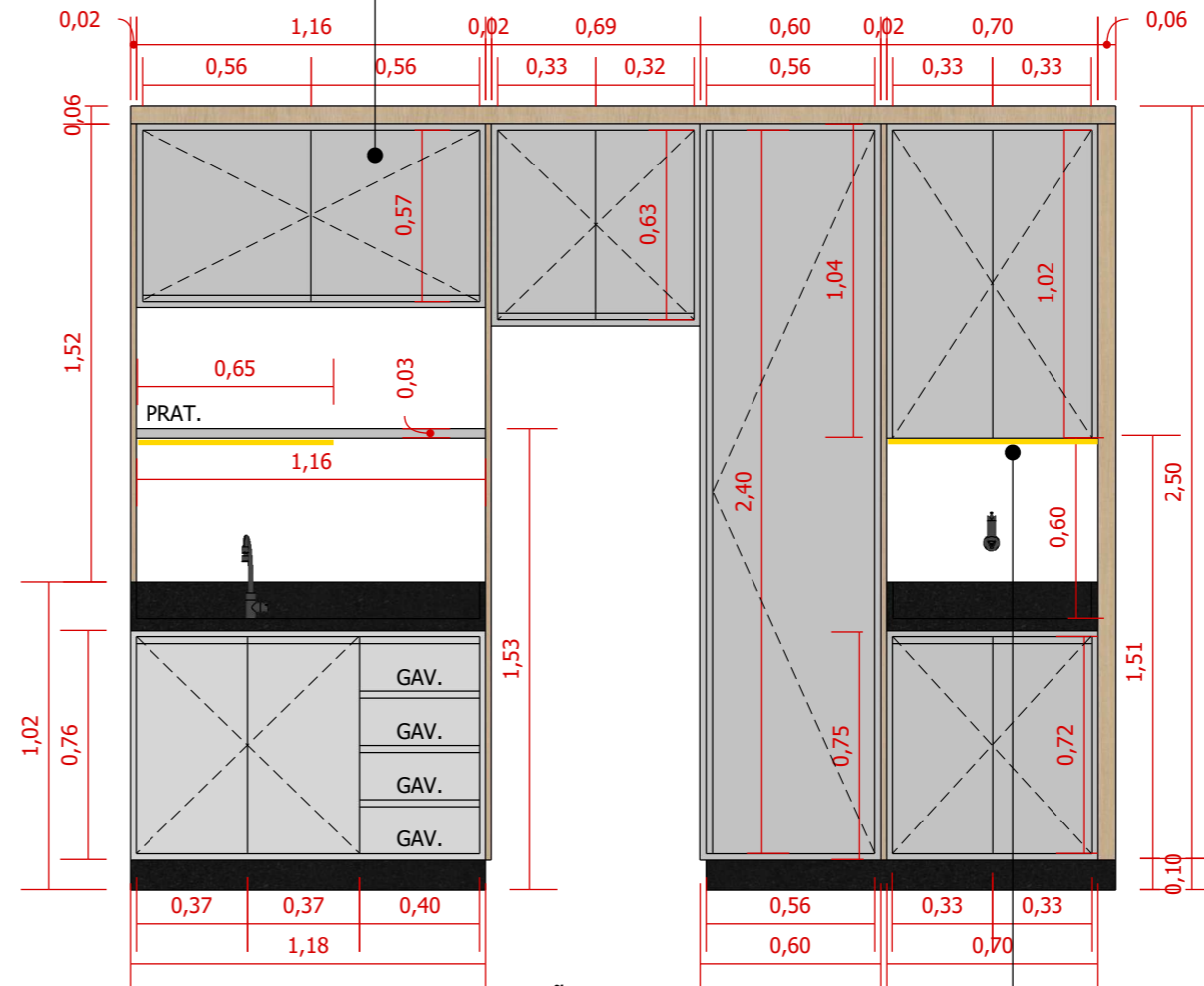
ARMÁRIOS INFERIORES E SUPERIORES COM GAVETAS, PORTAS DE ABRIR E PORTAS CAMARÃO EM MDF/MDP REVESTIDOS EM CINZA FÓSSIL - DURATEX
GAVETAS E PORTAS DE ABRIR COM PUXADOR CAVA 45° (VER DET. 03)
PORTA CAMARÃO COM PUXADOR BALI CROMO - ZEN DESIGN



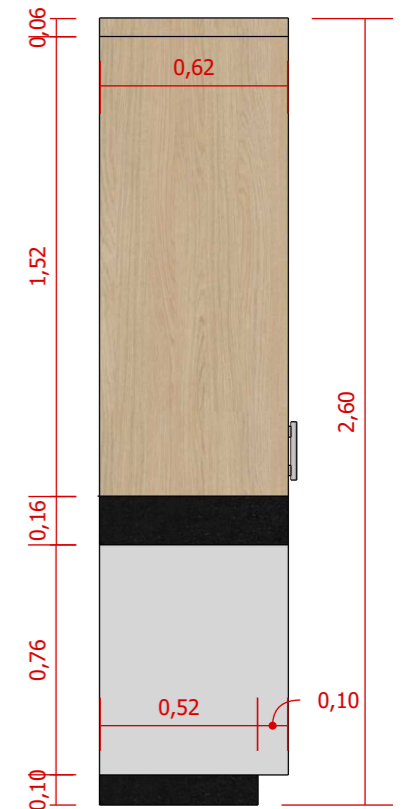
DET. 02 - CAVA PARA FITA DE LED
esc. 1:5



DET. 03 - PUXADOR CAVA 45°
esc. 1:5



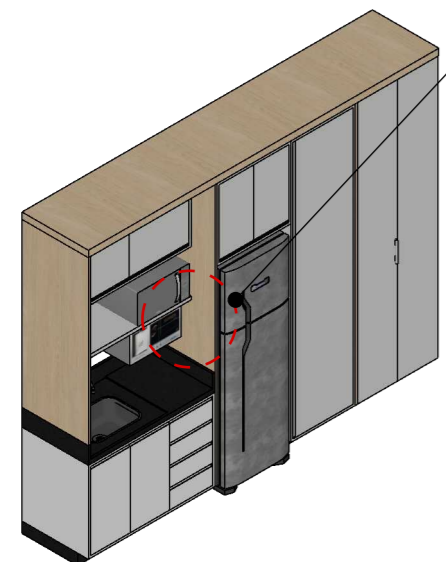
M26 - VISTA FRONTAL - PORTA CAMARÃO ABERTA
esc. 1:25



M26 - VISTA LAT. ESQ.
esc. 1:25

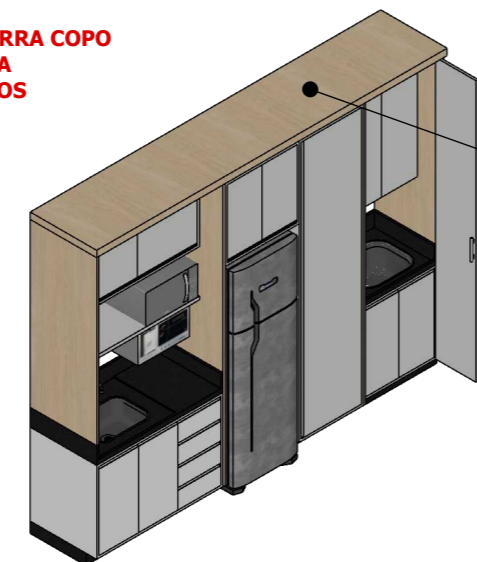


M26 - VISTA LAT. DIR.
esc. 1:25



M26 - PERSPECTIVA
esc. 1:50


PREVER FURO SERRA COPO NA LATERAL PARA PASSAGEM DE FIOS



M26 - PERSPECTIVA - PORTA CAMARÃO ABERTA
esc. 1:50

PAINÉIS LATERAIS, PLACAS LATERAIS DA GELADEIRA E PAINEL NO FORRO EM MDF/MDP REVESTIDOS EM CARVALHO NATURAL - GUARARAPES

CAVA PARA FITA DE LED (DEMARCAÇÃO EM AMARELO) ALT.= 1,51m (VER DET. 02)

R00	22/09/2023	EMISSÃO FINAL	JESSICA ALVES	VENILMA O. LUÍSA M.
R00	20/09/2023	EMISSÃO INICIAL	JESSICA ALVES	VENILMA O. LUÍSA M.
Nº de Revisão:	Data:	Descrição:	Responsável:	Desenhista:
Cliente: SP NEGÓCIOS				
Local: RUA LÍBERO BADARÓ, 293 - CONJUNTO 12C - 12D CENTRO - SP			Projeto: 80223-PCSP	
Assunto: DET. MARCENARIA M26 - COPA DML				

DIREITOS RESERVADOS - LEI: 5772 DE 21/DEZEMBRO/1971.
A ALTERAÇÃO SEM AUTORIZAÇÃO DE SEU AUTOR, FICARÁ SUJEITA AS MEDIDAS LEGAIS CABÍVEIS.
A ALTERAÇÃO DESTA PROJETO EXIGE SEU AUTOR DE QUAISQUER RESPONSABILIDADE POSTERIORES.
TODO ESTE PROJETO FOI ELABORADO COM UNIDADE DE MEDIDA EM M (METROS).
TODAS AS MEDIDAS, ABERTURAS, PRUMOS E PÉ DIREITO, DEVEM SER CONFERIDAS NO LOCAL, ANTES DA REALIZAÇÃO DE QUALQUER ATIVIDADE.
DEFINIÇÕES NÃO DESCRITAS OU DIVERGÊNCIAS ENCONTRADAS, DEVERÃO SER SUBMETIDAS A APROVAÇÃO DO COORDENADOR DO PROJETO ANTES DE ORÇAMENTOS E/OU EXECUÇÕES.
ESTE PROJETO FOI CONFIGURADO EM FOLHA A3.

Fase:	Escala:	Folha:
<input type="checkbox"/> LT <input type="checkbox"/> EP <input type="checkbox"/> AP <input checked="" type="checkbox"/> EX	1:25	16 / 16
Revisão:	0	

OBS 1.: TODAS AS PARTES INTERNAS DOS MÓVEIS DEVERÃO SER COM ACABAMENTOS NA COR BRANCO TX.
OBS 2.: MEDIR AS PAREDES EXISTENTES E ALTURA DO P.D. FINAL IN LOCCO E CASO NECESSITE DE AJUSTES CONSIDERÁVEIS, CONSULTAR O ARQUITETO(A) OU O CLIENTE COM AS MODIFICAÇÕES NECESSÁRIAS.
OBS 3.: TODAS TOMADAS E INTERRUPTORES DEVERÃO SER CONFERIDOS IN LOCCO, PODENDO HAVER DIVERGÊNCIAS DO PROJETO COM A EXECUÇÃO DA OBRA;
OBS 4.: TODOS OS ELETROS SÃO INDICAÇÕES, LOGO É NECESSÁRIO CONFIRMAR MODELO E DIMENSÕES DOS ELETROS COM A CLIENTE.